



# Jahresrechnung 2023

Schüpfen, 16. April 2024

## Inhaltsverzeichnis

Seite

<b>1.</b>	<b>Berichterstattung</b>	4
1.1	Allgemeines	4
1.2	Ergebnisse	4
1.2.1	Ergebnis Gesamthaushalt	4
1.2.2	Ergebnis Allgemeiner Haushalt	4
1.2.3	Ergebnis Spezialfinanzierungen	5
1.2.4	Kommentar zum Rechnungsergebnis	5
1.3	Erfolgsrechnung	6
1.3.1	Personalaufwand	6
1.3.2	Sach- und übriger Betriebsaufwand	6
1.3.3	Abschreibungen Verwaltungsvermögen	6
1.3.4	Finanzaufwand	6
1.3.5	Einlagen in Fonds und Spezialfinanzierungen	6
1.3.6	Transferaufwand	6
1.3.7	Interne Verrechnungen	7
1.3.8	Fiskalertrag	7
1.3.9	Entgelte	7
1.3.10	Finanzertrag	7
1.3.11	Transferertrag	7
1.3.12	Ausserordentlicher Ertrag	7
1.4	Investitionsrechnung	7
1.5	Bilanz	8
1.6	Nachkredit	8
1.7	Schlussbeurteilung und Ausblick	8
<b>2.</b>	<b>Eckdaten</b>	9
2.1	Übersicht	9
2.2	Selbstfinanzierung / Finanzierungsausweis	10
2.3	Gestufter Erfolgsausweis	11
2.3.1	Gesamter Haushalt	11
2.3.2	Allgemeiner Haushalt	12
2.3.3	Feuerwehr	13
2.3.4	Wasser	14
2.3.5	Abwasser	15
2.3.6	Abfall	16
<b>3.</b>	<b>Bilanz</b>	17
<b>4.</b>	<b>Funktionen</b>	18
4.1	Erfolgsrechnung	18
4.1.1	Kommentar	19
4.2	Investitionsrechnung	25
<b>5.</b>	<b>Sachgruppen</b>	26
5.1	Erfolgsrechnung	26
5.2	Investitionsrechnung	27

<b>6.</b>	<b>Geldflussrechnung</b>	28
<b>7.</b>	<b>Finanzkennzahlen</b>	30
7.1	Gesamter Haushalt	30
7.2	Allgemeiner Haushalt	31
7.3	Wasser	31
7.4	Abwasser	32
7.5	Abfall	32
7.6	Feuerwehr	32
<b>8.</b>	<b>Antrag der Exekutive</b>	33
<b>9.</b>	<b>Bestätigungsbericht der Revisionsstelle</b>	34
<b>10.</b>	<b>Genehmigung der Jahresrechnung</b>	36
<b>11.</b>	<b>Anhang</b>	37
11.1	Rechnungslegung	37
11.1.1	Angewendetes Rechnungslegungsrecht	37
11.1.2	Bewertung Finanzvermögen	37
11.1.3	Bewertung Verwaltungsvermögen	38
11.1.4	Aktivierungsgrenze	38
11.1.5	Bestehendes Verwaltungsvermögen	38
11.2	Grundlagen der Jahresrechnung	38
11.3	Eigenkapitalnachweis	39
11.4	Rückstellungsspiegel	40
11.5	Beteiligungsspiegel	41
11.6	Gewährleistungsspiegel	43
11.7	Anlagespiegel	44
11.8	Verpflichtungskreditkontrolle per 31.12.2023	47
11.9	Nachkredit	50
11.10	Weitere massgebende Angaben	54
11.10.1	Werterhaltungskosten und Einlagen Werterhalt Wasser	54
11.10.2	Werterhaltungskosten und Einlagen Werterhalt Abwasser	55
<b>12.</b>	<b>Detail zur Jahresrechnung</b>	56
12.1	Bilanz	56
12.2	Erfolgsrechnung nach Funktionen	63
12.3	Erfolgsrechnung nach Sachgruppen	91
12.4	Investitionsrechnung nach Funktionen	107
12.5	Investitionsrechnung nach Sachgruppen	112

# 1. Berichterstattung

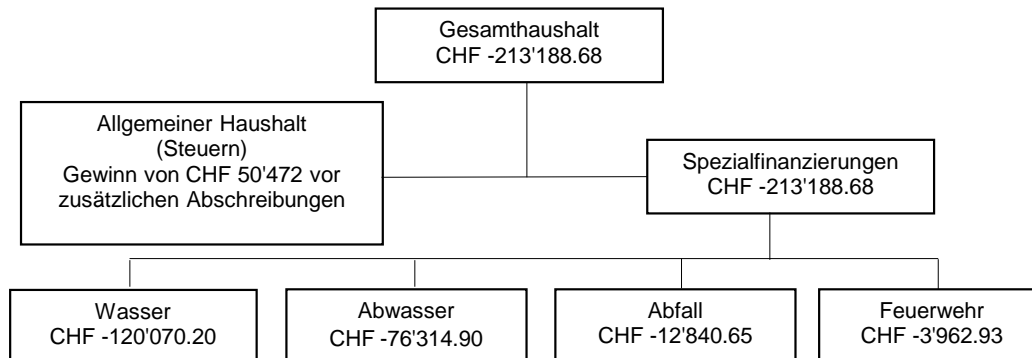
## 1.1 Allgemeines

Die Jahresrechnung 2023 schliesst mit einem Aufwandüberschuss von CHF 213'188.68 ab und wurde nach dem harmonisierten Rechnungslegungsmodell HRM2 gemäss Art. 70 Gemeindegesetz (GG, BSG 170.11) erstellt. Dies entspricht einer Besserstellung von CHF 353'611.32 gegenüber dem Budget.

Die Kommentare und Zahlen in kursiver Schrift im Kapitel 1. Berichterstattung beziehen sich auf die Hochrechnungszahlen 2023, welche an der Gemeindeversammlung vom 5. Dezember 2023 präsentiert wurden.

## 1.2 Ergebnisse

Nach HRM2 muss das Gesamtergebnis von der Gemeindeversammlung genehmigt werden (siehe untenstehende Grafik).



Der Gesamthaushalt schliesst mit einem Aufwandüberschuss von CHF 213'188.68 ab. Budgetiert war ein Aufwandüberschuss von CHF 566'800.00.

### 1.2.2 Ergebnis Allgemeiner Haushalt

Der Allgemeine Haushalt schliesst mit einem ausgeglichenen Ergebnis ab. Der erwirtschaftete Ertragsüberschuss von CHF 50'471.71 muss als zusätzliche Abschreibung eingelegt werden, da die ordentlichen Abschreibungen tiefer als die Nettoinvestitionen ausgefallen sind. Im allgemeinen Haushalt wurde ein Aufwandüberschuss von CHF 397'300.00 budgetiert. Die Besserstellung der Jahresrechnung 2023 gegenüber dem Budget 2023 beträgt CHF 397'300.00. Bei der Hochrechnung 2023 wurde ein Aufwandüberschuss von CHF 238'400.00 erwartet. Nachfolgend die wesentlichsten Abweichungen der Rechnung 2023 gegenüber dem Budget und der Hochrechnung (+ bedeutet eine positive Auswirkung und - bedeutet eine negative Auswirkung auf das Ergebnis der Rechnung 2023 im Vergleich mit dem Budget resp. der Hochrechnung):

<u>+ Steuereinnahmen Sonderveranlagung</u>			
Budget: Mehreinnahmen von		CHF	112'200.00
Hochrechnung: Mehreinnahmen von		CHF	32'200.00
<u>+ Steuereinnahmen Vermögenssteuern</u>			
Budget: Mehreinnahmen von		CHF	78'900.00
Hochrechnung: Mehreinnahmen von		CHF	60'500.00
<u>- Lohnbeiträge für die Lehrerschaft</u>			
Budget: Mehraufwand von		CHF	41'500.00
Hochrechnung: Mehraufwand von		CHF	221'500.00
<u>- VMR Seeland Südost, Anteile anderer Gemeinden</u>			
Budget: Mindereinnahmen von		CHF	110'000.00
Hochrechnung: Mindereinnahmen von		CHF	0.00
<u>+ Entschädigung an den Lastenausgleich Sozialhilfe</u>			
Budget: Minderaufwand von		CHF	165'100.00
Hochrechnung: Minderaufwand von		CHF	0.00
<u>- Steuereinnahmen Einkommenssteuern</u>			
Budget: Mindereinnahmen von		CHF	270'000.00
Hochrechnung: Mindereinnahmen von		CHF	466'000.00
<u>- Passive Steuerausscheidungen Einkommen</u>			
Budget: Höherer Minusertrag von		CHF	81'500.00
Hochrechnung: Höherer Minusertrag von		CHF	81'500.00

+ Einige positive Abweichungen unterhalb von CHF 75'000.00

+/- Diverse weitere positive und negative Abweichungen unterhalb von CHF 75'000.00, wurden in dieser Aufstellung nicht berücksichtigt.

### 1.2.3 Ergebnis Spezialfinanzierungen (Gebührenfinanzierte Bereiche gem. Art 30 Bst. b FHDV)

#### Spezialfinanzierung Feuerwehr

Die Spezialfinanzierung Feuerwehr schliesst mit einem Aufwandüberschuss von CHF 3'962.93 ab. Budgetiert war ein Aufwandüberschuss von CHF 55'000.00. Der Sold und der Aufwand der Aus- und Weiterbildungen sind um rund CHF 16'800.00 resp. CHF 19'300.00 tiefer ausgefallen als veranschlagt. Auch der Aufwand für Löschwasser ist um CHF 11'000.00 tiefer ausgefallen. Gemäss Wasserversorgungsreglement stehen der Feuerwehr alle dem Löschschutz dienenden öffentlichen Wasserversorgungsanlagen unentgeltlich zur Verfügung. Die Abschreibungen Mobilien wurden um CHF 6'964.80 zu tief budgetiert. Das Eigenkapitalkonto der Spezialfinanzierung Feuerwehr beträgt nach der Entnahme des Aufwandüberschusses CHF 1'396'332.85.

#### Spezialfinanzierung Wasserversorgung

Die Spezialfinanzierung Wasserversorgung schliesst mit einem Aufwandüberschuss von CHF 120'070.20 ab. Im Budget wurde ein Aufwandüberschuss von CHF 105'600.00 veranschlagt. Der Unterhalt Leitungsnetz, Hydranten ist um CHF 20'265.60 höher ausgefallen als veranschlagt. Der Mehraufwand ist auf die Rohrleitungsbrüche zurückzuführen. Der Unterhalt Pumpwerke, Reservoirs ist CHF 10'070.15 tiefer ausgefallen als budgetiert. Der geplante Pumpwerkersatz konnte durch die Revision vermieden werden. Der Ertrag aus Wasserverkäufen ist um CHF 18'239.95 auf CHF 269'260.05 zurückgegangen, was einer Budgetunterschreitung von 6.34 % entspricht. Das Eigenkapitalkonto der Spezialfinanzierung Wasser beträgt nach der Entnahme des Aufwandüberschusses CHF 1'570'105.49. Im Werterhalt befinden sich neu CHF 5'223'429.55.

#### Spezialfinanzierung Abwasser

Die Spezialfinanzierung Abwasser schliesst mit einem Aufwandüberschuss von CHF 76'314.90 ab. Budgetiert war ein Ertragsüberschuss von CHF 44'100.00. Der Unterhalt übriger Tiefbau Kanalisation ist um CHF 31'141.55 höher ausgefallen als budgetiert. Im Rechnungsjahr wurden mehr Leitungen nach Problemen untersucht und bei Bedarf gereinigt. Zusätzlich sind die Beiträge an den Gemeindeverband ARA-Region Lyss-Limpachtal um CHF 75'135.65 höher ausgefallen als veranschlagt. Die Budgetierung ist aufgrund der durchschnittlichen Beiträge der vergangenen drei Jahre erfolgt. Die Erträge der Anschlussgebühren sind um CHF 53'750.00 auf CHF 78'750.00 angestiegen. Im Gegenzug sind auch die Einlagen in den Werterhalt entsprechend angestiegen. Das Eigenkapitalkonto der Spezialfinanzierung Abwasser beträgt nach der Entnahme des Aufwandüberschusses CHF 966'537.45. Im Werterhalt befinden sich neu CHF 6'797'048.38.

#### Spezialfinanzierung Abfall

Die Spezialfinanzierung Abfall schliesst mit einem Aufwandüberschuss von CHF 12'840.65 ab. Im Budget wurde ein Aufwandüberschuss von CHF 53'000.00 veranschlagt. Die Abfuhrkosten des Abfalls sind um rund CHF 24'500.00 tiefer ausgefallen als veranschlagt. Die Benützungsgebühren und Dienstleistungen Kehricht sind um CHF 29'159.25 auf Total CHF 269'159.25 angestiegen. Das Eigenkapitalkonto der Spezialfinanzierung Abfall beträgt nach der Entnahme des Aufwandüberschusses CHF 405'233.69.

### 1.2.4 Kommentar zum Rechnungsergebnis

Seit dem Rechnungsjahr 2019 entwickelt sich der Fiskalertrag gegenüber den Vorjahren erfreulicherweise stets positiv. Im aktuellen Rechnungsjahr ist dies nicht der Fall.

Der Fiskalertrag reduziert sich gegenüber dem Vorjahr um CHF 112'049.40 auf CHF 10'362'847.15, was einer Abnahme von 1.07 % entspricht. Der Rückgang des Fiskalertrags gegenüber dem Vorjahr ist hauptsächlich auf die tieferen Gewinnsteuern der juristischen Personen zurückzuführen. Diese Einnahmequelle variiert von Jahr zu Jahr stark.

Der Fiskalertrag der natürlichen Personen und die übrigen direkten Steuern halten sich im Vorjahresvergleich in etwa die Waage.

*Die negative Entwicklung des Fiskalertrags wurde bereits bei der Erstellung der Hochrechnung eingeschätzt und dementsprechend berücksichtigt.*

Die über den Lastenausgleich abgerechneten Positionen Ergänzungsleistungen, Sozialhilfe und Beiträge an den öffentlichen Verkehr stiegen in den letzten Jahren kontinuierlich an. Im Jahr 2023 sind diese Beiträge gegenüber dem Vorjahr erstmals um CHF 88'961.70 auf Total CHF 3'135'399.75 rückläufig.

Der Minderaufwand der über den Lastenausgleich abgerechneten Positionen deckt sich ungefähr mit den Mindererträgen der Steuern.

Zudem erfolgte im aktuellen Rechnungsjahr die dritte von fünf linearen Entnahmen über CHF 283'006.32 aus der Neubewertungsreserve. Diese Entnahme ist erfolgswirksam, jedoch nicht liquiditätswirksam.

Die Einwohnergemeinde konnte die Nettoinvestitionen von CHF 1'851'850.80 zu 50.49 % selbstfinanzieren (Seite 10). Der restliche Betrag von CHF 916'926.49 wurde fremdfinanziert.

Die flüssigen Mittel sind gegenüber dem Vorjahr um CHF 846'388.70 auf Total CHF 2'691'885.12 gesunken (Seite 17).

Der Rückgang ist hauptsächlich auf die Rückzahlung von langfristigen Fremdmitteln über CHF 500'000.00 zurückzuführen. Ohne diese Rückzahlung hätten die flüssigen Mittel im laufenden Jahr um rund CHF 346'400.00 abgenommen.

Der Bruttoverschuldungsanteil des allgemeinen Haushalts gegenüber externen Dritten und den internen Spezialfinanzierungen hat von 108 % auf 104 % abgenommen. Die Abnahme des Anteils steht im direkten Zusammenhang mit der Rückzahlung des langfristigen Darlehens. Die Kennzahl liegt unter der vom Gemeinderat festgelegten Zielgrösse von 150 %.

Der erwirtschaftete Ertragsüberschuss von CHF 50'471.71 muss als zusätzliche Abschreibung eingelegt werden, da die ordentlichen Abschreibungen tiefer als die Nettoinvestitionen ausgefallen sind. Dank dieser Einlage steigen die finanzpolitischen Reserven um CHF 50'471.71 auf CHF 892'333.93 an.

Der Bilanzüberschuss per Jahresende bleibt unverändert auf CHF 5'507'977.35 (Seite 38). Aufgrund der periodischen Entnahme aus der Neubewertungsreserve reduziert sich deren Bestand auf CHF 566'012.64.

Diese Eigenkapitalpositionen im Umfang von insgesamt CHF 6'966'323.92 werden zur Deckung von möglichen künftigen Aufwandüberschüssen verwendet. Mit Berücksichtigung der unveränderten Schwankungsreserve von CHF 348'616.90 beträgt das totale Eigenkapital des allgemeinen Haushaltes CHF 7'314'940.82.

## 1.3 Erfolgsrechnung

Die nachfolgenden Kommentare beziehen sich auf den Gesamthaushalt, siehe gestufter Erfolgsausweis auf Seite 11.

### 1.3.1 Personalaufwand

Der Personalaufwand beträgt CHF 2'177'912.55 und unterschreitet das Budget um CHF 109'487.45 (-4.79 %). Dies ist hauptsächlich auf die tieferen Löhne, Entschädigungen- und Sitzungsgelder, Aus- und Weiterbildungskosten zurückzuführen. Der Sold und der Aufwand der Aus- und Weiterbildung der Feuerwehr tragen weitere CHF 36'100.00 bei.

### 1.3.2 Sach- und übriger Betriebsaufwand

Der Sach- und übrige Betriebsaufwand liegt gesamthaft CHF 225'774.85 (-7.23 %) unter dem Budget.

#### Betriebs- und Verbrauchsmaterial

Der Betriebs- und Verbrauchsmaterial beträgt CHF 89'904.45 und unterschreitet das Budget um CHF 53'395.55 (-37.26 %). Die Budgetunterschreitung ist hauptsächlich auf den Minderaufwand des Betriebs- und Verbrauchsmaterials des Werkhofs zurückzuführen. Die noch vorhandenen Materialien sind kontinuierlich aufgebraucht worden. Zudem ist im aktuellen Jahr weniger Betriebs- und Verbrauchsmaterial angeschafft worden.

#### Baulicher Unterhalt der Strassen

Der Aufwand für den baulichen Unterhalt der Strassen durch Dritte liegt CHF 40'815.70 (-19.86 %) unterhalb des Budgets. Der Hauptgrund für die Budgetunterschreitung ist auf die strikte Durchsetzung der Aktivierungsgrundsätze zurückzuführen. Dementsprechend ist ein wertvermehrendes Strassen Projekt im Umfang von CHF 26'315.65 über die Investitionsrechnung abgerechnet worden.

*In der Hochrechnung wurden bereits Minderaufwände von CHF 30'000.00 berücksichtigt.*

#### Beiträge an Skilager, Landschul- und Projektwochen

Der Aufwand für die Beiträge an Skilager, Landschul- und Projektwochen ist um CHF 57'266.55 (55.98 %) tiefer ausgefallen als budgetiert. Die Budgetierung dieser Positionen ist nach Ansatz pro Schülerin und Schüler erfolgt. Die zukünftige Planung lehnt sich an die Kosten der vergangenen Jahre und nicht mehr an die Ansätze pro Schülerin und Schüler. Zudem war in der Mittelstufe eine Klasse weniger vorhanden, wodurch Synergien genutzt wurden und die Kosten eher tief blieben.

Die Skilager an der Mittelstufe werden eigentlich alle drei Jahre angeboten, aber mit Corona kam dieser Rhythmus durcheinander. Somit wird im Schuljahr 2023/24 ein Skilager durchgeführt, welches eigentlich im Schuljahr 2021/22 hätte stattfinden müssen.

### 1.3.3 Abschreibungen Verwaltungsvermögen

Das bestehende Verwaltungsvermögen (Übergangsbestimmungen Ziffer 4.1.1 bis 4.1.4 GV) wurde per 1. Januar 2016 zu Buchwerten in HRM2 übernommen. Es betrug im allgemeinen Haushalt CHF 6'805'615.48 und in der Spezialfinanzierung Feuerwehr CHF 433'776.00 und wird seither linear innert 16 Jahren abgeschrieben. Die Abschreibungen für diesen Teil des Verwaltungsvermögens betragen somit CHF 452'462.00.

Nach Einführung von HRM2 wird das Verwaltungsvermögen je Anlagekategorie linear nach Nutzungsdauer abgeschrieben (gemäss Anhang 2 GV). Die daraus resultierenden Abschreibungen im Jahr 2023 betragen CHF 422'419.85 und sind um CHF 39'418.15 tiefer ausgefallen als veranschlagt. Dies liegt hauptsächlich daran, dass nicht alle geplanten Investitionsprojekte abgeschlossen wurden. Dabei gilt es zu beachten, dass nur Projekte, welche in Betrieb genommen sind, abgeschrieben werden.

### 1.3.4 Finanzaufwand

Der Finanzaufwand ist um CHF 12'131.15 (8.66 %) höher ausgefallen als budgetiert.

#### Zinsaufwand

Im Gegenzug ist die Verzinsung der langfristigen Finanzverbindlichkeiten tiefer ausgefallen als budgetiert. In der Planungsphase wurde erwartet, dass aufgrund der hohen Investitionsbedürfnisse Fremdmittel aufgenommen werden müssen. Dies ist nicht so gekommen, sodass die Gemeinde keine zusätzlichen verzinslichen Fremdmittel aufnehmen musste.

#### Liegenschaften im Finanzvermögen

Die Unterhaltsarbeiten an den Liegenschaften im Finanzvermögen sind höher ausgefallen als budgetiert. Zudem sind auch die Nebenkosten der Liegenschaften höher ausgefallen als veranschlagt.

### 1.3.5 Einlagen in Fonds und Spezialfinanzierungen

Die Einlagen in die Spezialfinanzierungen haben um CHF 37'745.00 (6.74 %) gegenüber dem Budget zugenommen. Der Hauptgrund für den Anstieg ist, dass bei der Budgetierung mit einem zu tiefen Einlagesatz (Abwasser) gerechnet wurde.

### 1.3.6 Transferaufwand

Der Transferaufwand liegt CHF 177'204.23 (-2.11 %) unter dem Budget. Nachfolgend die wesentlichsten Abweichungen:

- Die Entschädigung an den Lastenausgleich Sozialhilfe verursachte CHF 165'112.85 weniger Aufwand als im Budget angenommen. Die Budgetierung erfolgt auf kantonalen Berechnungsgrundlagen, welche zu dieser Abweichung geführt haben.
- Die Lohnbeiträge für die Lehrerschaft an den Kanton fielen CHF 41'552.75 höher aus als veranschlagt.
- Das Schulgeld für Gymnasien ist aufgrund von mehr Gymnasiasten um CHF 78'098.25 höher als budgetiert.
- Die Beiträge an den Gemeindeverband ARA-Region Lyss-Limpachtal sind um CHF 75'135.65 höher ausgefallen als veranschlagt. Die Budgetierung ist aufgrund der durchschnittlichen Beiträge der vergangenen drei Jahre erfolgt.
- Die Beiträge an private Haushalte fielen über CHF 138'027.30 tiefer aus als veranschlagt. Im Rechnungsjahr sind tiefere Ausgaben, im Zusammenhang mit der Ausgabe von Betreuungsgutscheinen, als geplant erfolgt.

In der Hochrechnung wurden Minderaufwände von CHF 345'000.00 einkalkuliert. Die hohe Abweichung zwischen Hochrechnung und effektiver Rechnung ist auf die höher ausgefallenen Kosten der Lehrerlöhne von CHF 41'500.00 zurückzuführen. Aufgrund der bei der Hochrechnung vorliegenden Unterlagen wurde erwartet, dass die Lehrerlöhne Minderaufwände von CHF 180'000.00 generieren.

### 1.3.7 Interne Verrechnungen

Die Budgetpositionen der internen Verrechnungen betragen CHF 82'700.00. Die Rechnung weist CHF 94'719.50 aus. Die Ursache für diese Abweichung ist auf die Anpassung der Stundensätze des Personals, welche sich aufgrund der Personalwechsel ergaben, zurückzuführen.

### 1.3.8 Fiskalertrag

Der Fiskalertrag liegt insgesamt um CHF 56'252.85 (-0.54 %) unterhalb dem Budget und beträgt CHF 10'362'847.15. Bei den natürlichen Personen wurde das Budget um CHF 277'140.60 (-3.05 %) nicht erreicht. Der Steuerertrag der juristischen Personen zeigt eine Besserstellung von CHF 18'916.55 (5.6 %). Die übrigen Steuern liegen um CHF 201'671.20 (20.59 %) über den Budgeterwartungen.

Im vergangenen Herbst wurde bereits ein Abgang beim Fiskalertrag von CHF 340'600.00 hochgerechnet.

### 1.3.9 Entgelte

Die Mehrerträge der Entgelte betragen CHF 151'909.28 (7.63 %). Dies ergab sich einerseits durch die rückwirkende Nachverrechnung der Schulgelder an die externen Gemeinden, wessen Schülerinnen und Schüler die Schule in Schüpfen besuchen. Andererseits sind die Anschlussgebühren Wasser und Abwasser wesentlich höher ausgefallen als budgetiert.

Bei der Hochrechnung des Ergebnisses 2023 sind die Mehreinnahmen der Nachverrechnung der Schulgelder bereits eingeflossen.

### 1.3.10 Finanzertrag

Beim Finanzertrag ergaben sich Mehrerträge über CHF 49'323.75 (15.47 %). Die Hauptgründe sind der Veräusserungsgewinn aus dem Verkauf des Linder Unitrac, die Zunahme der Benützungsgebühren der Schulliegenschaften (Benützung der Aula, Musikzimmer und Gymnastikraum, exkl. Sporthalle) von CHF 11'825.00 und die Mehreinnahmen der Mietzinse von CHF 9'213.05.

### 1.3.11 Transferertrag

Der gesamte Transferertrag liegt um CHF 213'183.15 (-13.45 %) unter den budgetierten Erwartungen, was hauptsächlich auf die Anteile der anderen Gemeinden an die tiefer ausgefallenen Gesamtkosten der Massnahmen für den Regelunterricht (VMR) von CHF 110'073.55 und die tieferen Kantonsbeiträge an die Betreuungsgutscheine über CHF 112'121.00 zurückzuführen ist.

### 1.3.12 Ausserordentlicher Ertrag

Im ausserordentlichen Ertrag wurden CHF 283'000.00 budgetiert. Der ausgewiesene Ertrag beträgt CHF 283'006.32. Es handelt sich um die dritte von fünf Auflösungen der Neubewertungsreserve.

## 1.4 Investitionsrechnung

In der Investitionsrechnung werden Ausgaben für Investitionen mit mehrjähriger Nutzung erfasst.

Gesamthaushalt	Jahresrechnung 2023	Budget 2023	Jahresrechnung 2022
Bruttoinvestitionen	1'887'348.35	3'386'700.00	1'440'653.35
Investitionseinnahmen	35'497.55	85'000.00	38'375.85
Nettoinvestitionen	1'851'850.80	3'301'700.00	1'402'277.50
<b>Allgemeiner Haushalt</b>			
Bruttoinvestitionen	1'085'635.80	1'906'000.00	587'489.05
Investitionseinnahmen	19'248.70	0.00	38'375.85
Nettoinvestitionen	1'066'387.10	1'906'000.00	549'113.20
<b>Spezialfinanzierungen</b>			
Bruttoinvestitionen	801'712.55	1'480'700.00	853'164.30
Investitionseinnahmen	16'248.85	85'000.00	0.00
Nettoinvestitionen	785'463.70	1'395'700.00	853'164.30

Im Jahr 2023 wurden Nettoinvestitionen im Umfang von CHF 1'851'850.80 getätigt. Budgetiert waren Nettoinvestitionen von CHF 3'301'700.00. Der Realisierungsgrad der Nettoinvestitionen liegt somit bei 56.09 %.

Vor allem in den Sachgruppen Hochbauten Schulliegenschaften und Tiefbauten Abwasserentsorgung fielen die realisierten Investitionen tiefer aus als geplant. Aufgrund des geringeren Realisierungsgrades fallen auch die Abschreibungen im Gesamthaushalt mit rund CHF 39'400.00 tiefer aus, als veranschlagt.

## 1.5 Bilanz

Die Bilanzsumme (Seite 17) beträgt per 31. Dezember 2023 CHF 30'123'536.57 (Vorjahr: CHF 30'182'471.55), was einer Abnahme von 0.2 % entspricht. Das Finanzvermögen beläuft sich auf CHF 13'316'496.32 (Vorjahr: CHF 14'352'400.25) und vermindert sich um 7.78 %. Die Abnahme ist auf den tieferen Bestand der flüssigen Mittel zurückzuführen.

Das Verwaltungsvermögen beträgt per 31. Dezember 2023 CHF 16'807'040.25 (Vorjahr: CHF 15'830'071.30), was einer Zunahme von 5.81 % entspricht. Die Zunahme von CHF 976'968.95 ergibt sich aus den getätigten Nettoinvestitionen von CHF 1'851'850.80 abzüglich der verbuchten Abschreibungen von CHF 874'881.85.

Das "externe" Fremdkapital nimmt leicht ab und beträgt CHF 6'449'908.34 (Vorjahr: CHF 6'568'885.78) und nimmt damit um 1.84 % ab. Die laufenden Verbindlichkeiten sind um CHF 374'224.80 auf CHF 914'646.60 angestiegen. Die langfristigen Darlehen sind um CHF 500'000.00 auf CHF 5'023'940.00 zurückgegangen.

Der Bruttoverschuldungsanteil des gesamten Haushalts beträgt 40.24 % und liegt somit unter dem Vorjahreswert von 41.26 %.

Das Eigenkapital des Gesamthaushaltes zeigt per Jahresende einen Bestand von CHF 23'673'628.23 (VJ: CHF 23'613'585.77) und erhöht sich um 0.25 %.

Die Eigenkapitalpositionen finanzpolitische Reserve und Bilanzüberschuss betragen per 31. Dezember 2023 CHF 892'333.93 resp. CHF 5'507'977.35, was einer Gesamtzunahme von 0.79 % entspricht. Die beiden Eigenkapitalpositionen liegen im Bereich der strategischen Finanzplanung des Gemeinderates.

Im Eigenkapital des Gesamthaushaltes enthalten sind die Verpflichtungen gegenüber den Spezialfinanzierung, die Vorfinanzierung im Zusammenhang mit den Spezialfinanzierungen und die Neubewertungsreserve. Letzteres wurde gemäss Ziffer 3 der Übergangsbestimmungen Gemeindeverordnung bei der Einführung von HRM2 per 1. Januar 2016 Neubewertet.

Der Bestand der Neubewertungsreserve reduziert sich im abgelaufenen Jahr auf CHF 914'629.54 (Vorjahr: CHF 1'197'635.86) und nahm damit um 30.94 % ab. Die Reduktion ist auf die dritte Entnahme über CHF 283'006.32 aus der Neubewertungsreserve zurückzuführen.

## 1.6 Nachkredite

In der Liste der Nachkredite Ziffer 11.9 werden Nachkredite grösser als CHF 5'000.00 aufgeführt.

Total	CHF 696'565.57	davon	gebunden	CHF	483'542.46
			in Kompetenz Gemeinderat	CHF	213'023.11
			in Kompetenz Gemeindeversammlung	CHF	0.00

## 1.7 Schlussbeurteilung und Ausblick

Im gestuften Erfolgsausweis ist zu sehen, dass das Ergebnis aus betrieblicher Tätigkeit des allgemeinen Haushaltes einen Aufwandüberschuss von CHF 412'853.21 ausweist (siehe Seite 12).

In den kommenden Jahren werden die Abgaben an den Lastenausgleich gemäss Angaben des Kantons weiterhin konstant steigen.

Der Rückgang des Fiskalertrags der Gemeinde gegenüber dem letzten Jahr und dem Budget ist ein Zeichen, dass zukünftig eher mit einer Stagnierung des Fiskalertrags zu rechnen ist. Der Rückgang des Ertrags ist hauptsächlich auf die Einkommenssteuern, Haupteinnahmequelle, zurückzuführen. Im Gegenzug sind die einmaligen Sondersteuereinnahmen wesentlich höher ausgefallen als veranschlagt.

Auch der Personalaufwand, die Kosten der Lehrerlöhne und die Abschreibungen werden in Zukunft tendenziell eher ansteigen. Letzteres belastet ausschliesslich die Erfolgsrechnung und ist nicht liquiditätswirksam.

In den nächsten zwei Jahren kann die Gemeinde noch durch die erfolgswirksame Auflösung der Neubewertungsreserve profitieren, welche das Ergebnis besser als effektiv präsentiert (siehe Ergebnis aus betrieblicher Tätigkeit). Diese Auflösung generiert der Gemeinde jedoch keine zusätzlichen flüssigen Mittel.

Gemäss Geldflussrechnung haben die flüssigen Mittel infolge Rückzahlung eines langfristigen Darlehen (CHF 500'000.00) um CHF 846'387.70 abgenommen.

Die Selbstfinanzierung der Einwohnergemeinde Schüpfen beträgt im Jahr 2023 CHF 934'924.31 und kann die um rund CHF 1'450'000.00 tiefer ausgefallenen Nettoinvestitionen im Umfang von CHF 1'851'850.80 zu 50.49 % selbstfinanzieren (siehe Seite 10 und 31).

Zu beachten gilt, dass in den kommenden Jahren von einer geringeren Selbstfinanzierung und von höheren Investitionen auszugehen ist.

Wie in den letzten Jahren bereits festgestellt, kann davon ausgegangen werden, dass aufgrund der geplanten hohen Investitionen und der angenommenen Abnahmen der flüssigen Mitteln die Fremdverschuldung in den kommenden Jahren stark ansteigen wird.

Die Herausforderung des Gemeinderates besteht in den kommenden Jahren weiterhin darin, dass trotz leichteren Aufwandsteigerungen und der sich abzeichnenden stagnierenden Erträgen die festgelegten strategischen Leitlinien einzuhalten.

Auch die Umsetzung und Finanzierung des Projekts Schulraum Unterstufenzentrum wird als besonders herausfordernd eingestuft.



## 2. Eckdaten

### 2.1 Übersicht

Beträge in CHF	Rechnung 2023	Budget 2023	Rechnung 2022
Jahresergebnis ER Gesamthaushalt	-213'188.68	-566'800.00	105'892.66
Jahresergebnis ER Allgemeiner Haushalt vor zusätzlichen Abschreibungen	50'471.71	-397'300.00	344'973.36
Zusätzliche Abschreibungen Allgemeiner Haushalt	-50'471.71	0.00	0.00
Jahresergebnis gesetzliche Spezialfinanzierungen	-213'188.68	-169'500.00	-239'080.70
Steuerertrag natürliche Personen	8'796'859.40	9'074'000.00	8'802'532.20
Steuerertrag juristische Personen	356'516.55	337'600.00	478'730.05
Liegenschaftssteuer	561'629.95	528'000.00	564'460.50
Nettoinvestitionen	1'851'850.80	3'301'700.00	1'402'277.50
Bestand Finanzvermögen	13'316'496.32		14'346'506.90
Bestand Verwaltungsvermögen Gesamthaushalt	16'807'040.25		15'830'071.30
Bestand Verwaltungsvermögen Allgemeiner Haushalt	2'183'212.92		1'871'627.22
Bestand Verwaltungsvermögen Spezialfinanzierungen	14'623'827.33		13'958'444.08
Fremdkapital	6'449'908.34		6'562'992.43
Eigenkapital	23'673'628.23		23'613'585.77
Reserven	892'333.93		841'862.22
Bilanzüberschuss	5'507'977.35		5'507'977.35

## 2.2 Selbstfinanzierung / Finanzierungsergebnis

Beträge in CHF	Rechnung 2023	Budget 2023	Rechnung 2022
Ergebnis Gesamthaushalt	-213'188.68	-566'800.00	105'892.66
Abschreibung Verwaltungsvermögen	874'881.85	914'300.00	770'313.70
Einlagen in Fonds und Spezialfinanzierungen	597'745.00	560'000.00	614'608.50
Entnahmen aus Fonds und Spezialfinanzierungen	-91'979.25	-109'200.00	-81'209.60
Wertberichtigung Darlehen Verwaltungsvermögen			
Wertberichtigung Beteiligungen Verwaltungsvermögen			
Abschreibungen Investitionsbeiträge			
Einlagen in finanzpolitische Reserve	50'471.71		
Entnahmen aus dem Eigenkapital	-283'006.32	-283'000.00	-283'006.32
<b>Selbstfinanzierung</b>	<b>934'924.31</b>	<b>515'300.00</b>	<b>1'126'598.94</b>
Investitionsausgaben	1'887'348.35	3'386'700.00	1'440'653.35
Investitionseinnahmen	35'497.55	85'000.00	38'375.85
<b>Nettoinvestitionen</b>	<b>1'851'850.80</b>	<b>3'301'700.00</b>	<b>1'402'277.50</b>
Selbstfinanzierung	934'924.31	515'300.00	1'126'598.94
Nettoinvestitionen	1'851'850.80	3'301'700.00	1'402'277.50
<b>Finanzierungsergebnis</b>	<b>-916'926.49</b>	<b>-2'786'400.00</b>	<b>-275'678.56</b>

## 2.3 Gestufter Erfolgsausweis

### 2.3.1 Gesamter Haushalt

	Rechnung 2023	Budget 2023	Abweichung R23 vs. B23	% vs B23	Rechnung 2022	Abweichung R23 vs. R22	% vs R22
<b>Betrieblicher Aufwand</b>							
Personalaufwand	2'177'912.55	2'287'400.00	-109'487.45	-4.8	2'150'234.11	27'678.44	1.3
Sach- und übriger Betriebsaufwand	2'895'725.15	3'121'500.00	-225'774.85	-7.2	2'983'279.33	-87'554.18	-2.9
Abschreibungen Verwaltungsvermögen	874'881.85	914'300.00	-39'418.15	-4.3	770'313.70	104'568.15	13.6
Einlagen Fonds und Spezialfinanzierungen	597'745.00	560'000.00	37'745.00	6.7	614'608.50	-16'863.50	-2.7
Transferaufwand	8'237'895.77	8'415'100.00	-177'204.23	-2.1	7'825'292.04	412'603.73	5.3
Durchlaufende Beiträge	5'203.00	4'000.00	1'203.00	30.1	4'855.00	348.00	7.2
<b>Betrieblicher Aufwand</b>	<b>14'789'363.32</b>	<b>15'302'300.00</b>	<b>-512'936.68</b>	<b>-3.4</b>	<b>14'348'582.68</b>	<b>440'780.64</b>	<b>3.1</b>
<b>Betrieblicher Ertrag</b>							
Fiskalertrag	10'362'847.15	10'419'100.00	-56'252.85	-0.5	10'474'896.55	-112'049.40	-1.1
Regalien und Konzessionen	143'281.90	155'000.00	-11'718.10	-7.6	145'759.55	-2'477.65	-1.7
Entgelte	2'143'809.28	1'991'900.00	151'909.28	7.6	1'988'058.33	155'750.95	7.8
Verschiedene Erträge	8'210.00	9'000.00	-790.00	-8.8	8'140.00	70.00	0.9
Entnahmen Fonds u. Spezialfinanzierungen	91'979.25	109'200.00	-17'220.75	-15.8	81'209.60	10'769.65	13.3
Transferertrag	1'372'316.85	1'585'500.00	-213'183.15	-13.4	1'278'527.25	93'789.60	7.3
Durchlaufende Beiträge	5'203.00	4'000.00	1'203.00	30.1	4'855.00	348.00	7.2
<b>Betrieblicher Ertrag</b>	<b>14'127'647.43</b>	<b>14'273'700.00</b>	<b>-146'052.57</b>	<b>-1.0</b>	<b>13'981'446.28</b>	<b>146'201.15</b>	<b>1.0</b>
<b>Ergebnis aus betrieblicher Tätigkeit</b>	<b>-661'715.89</b>	<b>-1'028'600.00</b>	<b>366'884.11</b>	<b>-35.7</b>	<b>-367'136.40</b>	<b>-294'579.49</b>	<b>80.2</b>
<b>Finanzierung</b>							
Finanzaufwand	152'231.15	140'100.00	12'131.15	8.7	252'433.71	-100'202.56	-39.7
Finanzertrag	368'223.75	318'900.00	49'323.75	15.5	442'456.45	-74'232.70	-16.8
<b>Ergebnis aus Finanzierung</b>	<b>215'992.60</b>	<b>178'800.00</b>	<b>37'192.60</b>	<b>20.8</b>	<b>190'022.74</b>	<b>25'969.86</b>	<b>13.7</b>
<b>Operatives Ergebnis</b>	<b>-445'723.29</b>	<b>-849'800.00</b>	<b>404'076.71</b>	<b>-47.5</b>	<b>-177'113.66</b>	<b>-268'609.63</b>	<b>151.7</b>
<b>Ausserordentliches Ergebnis</b>							
Ausserordentlicher Aufwand	50'471.71	0.00	50'471.71		0.00	50'471.71	
Ausserordentlicher Ertrag	283'006.32	283'000.00	6.32		283'006.32	0.00	
<b>Ausserordentliches Ergebnis</b>	<b>232'534.61</b>	<b>283'000.00</b>	<b>-50'465.39</b>		<b>283'006.32</b>	<b>-50'471.71</b>	
<b>Gesamtergebnis Erfolgsrechnung</b>	<b>-213'188.68</b>	<b>-566'800.00</b>	<b>353'611.32</b>		<b>105'892.66</b>	<b>-319'081.34</b>	

2.3.2 Allgemeiner Haushalt	Rechnung 2023	Budget 2023	Abweichung R23 vs. B23	% vs B23	Rechnung 2022	Abweichung R23 vs. R22	% vs R22
<b>Betrieblicher Aufwand</b>							
Personalaufwand	2'116'571.70	2'188'100.00	-71'528.30	-3.3	2'057'323.26	59'248.44	2.9
Sach- und übriger Betriebsaufwand	2'330'851.12	2'542'500.00	-211'648.88	-8.3	2'396'482.28	-65'631.16	-2.7
Abschreibungen Verwaltungsvermögen	727'690.40	742'900.00	-15'209.60	-2.0	637'164.70	90'525.70	14.2
Einlagen Fonds und Spezialfinanzierungen	0.00	0.00	0.00	0.0	0.00	0.00	0.0
Transferaufwand	7'642'674.47	7'929'800.00	-287'125.53	-3.6	7'283'179.64	359'494.83	4.9
Durchlaufende Beiträge	5'203.00	4'000.00	1'203.00	30.1	4'855.00	348.00	7.2
<b>Betrieblicher Aufwand</b>	<b>12'822'990.69</b>	<b>13'407'300.00</b>	<b>-584'309.31</b>	<b>-4.4</b>	<b>12'379'004.88</b>	<b>443'985.81</b>	<b>3.6</b>
<b>Betrieblicher Ertrag</b>							
Fiskalertrag	10'362'847.15	10'419'100.00	-56'252.85	-0.5	10'474'896.55	-112'049.40	-1.1
Regalien und Konzessionen	143'281.90	155'000.00	-11'718.10	-7.6	145'759.55	-2'477.65	-1.7
Entgelte	518'278.58	410'300.00	107'978.58	26.3	383'194.83	135'083.75	35.3
Verschiedene Erträge	8'210.00	9'000.00	-790.00	-8.8	8'140.00	70.00	0.9
Entnahmen Fonds u. Spezialfinanzierungen	0.00	0.00	0.00	0.0	0.00	0.00	0.0
Transferertrag	1'372'316.85	1'585'500.00	-213'183.15	-13.4	1'278'527.25	93'789.60	7.3
Durchlaufende Beiträge	5'203.00	4'000.00	1'203.00	30.1	4'855.00	348.00	7.2
<b>Betrieblicher Ertrag</b>	<b>12'410'137.48</b>	<b>12'582'900.00</b>	<b>-172'762.52</b>	<b>-1.4</b>	<b>12'295'373.18</b>	<b>114'764.30</b>	<b>0.9</b>
<b>Ergebnis aus betrieblicher Tätigkeit</b>	<b>-412'853.21</b>	<b>-824'400.00</b>	<b>411'546.79</b>	<b>-49.9</b>	<b>-83'631.70</b>	<b>-329'221.51</b>	<b>393.7</b>
Finanzaufwand	152'231.15	140'100.00	12'131.15	8.7	252'433.71	-100'202.56	-39.7
Finanzertrag	332'549.75	284'200.00	48'349.75	17.0	398'032.45	-65'482.70	-16.5
<b>Ergebnis aus Finanzierung</b>	<b>180'318.60</b>	<b>144'100.00</b>	<b>36'218.60</b>	<b>25.1</b>	<b>145'598.74</b>	<b>34'719.86</b>	<b>23.8</b>
<b>Operatives Ergebnis</b>	<b>-232'534.61</b>	<b>-680'300.00</b>	<b>447'765.39</b>	<b>-65.8</b>	<b>61'967.04</b>	<b>-294'501.65</b>	<b>-475.3</b>
Ausserordentlicher Aufwand	50'471.71	0.00	50'471.71		0.00	50'471.71	
Ausserordentlicher Ertrag	283'006.32	283'000.00	6.32		283'006.32	0.00	
<b>Ausserordentliches Ergebnis</b>	<b>232'534.61</b>	<b>283'000.00</b>	<b>-50'465.39</b>		<b>283'006.32</b>	<b>-50'471.71</b>	
<b>Gesamtergebnis Erfolgsrechnung</b>	<b>0.00</b>	<b>-397'300.00</b>	<b>397'300.00</b>		<b>344'973.36</b>	<b>-344'973.36</b>	

### 2.3.3 Feuerwehr

	Rechnung 2023	Budget 2023	Abweichung R23 vs. B23	% vs B23	Rechnung 2022	Abweichung R23 vs. R22	% vs R22
<b>Betrieblicher Aufwand</b>							
Personalaufwand	55'564.80	91'000.00	-35'435.20	-38.9	86'175.30	-30'610.50	-35.5
Sach- und übriger Betriebsaufwand	67'827.23	86'400.00	-18'572.77	-21.5	70'592.95	-2'765.72	-3.9
Abschreibungen Verwaltungsvermögen	54'735.20	61'700.00	-6'964.80	-11.3	51'462.40	3'272.80	6.4
Einlagen Fonds und Spezialfinanzierungen	0.00	0.00	0.00	0.0	0.00	0.00	0.0
Transferaufwand	1'083.80	1'800.00	-716.20	-39.8	944.45	139.35	14.8
Durchlaufende Beiträge	0.00	0.00	0.00	0.0	0.00	0.00	0.0
<b>Betrieblicher Aufwand</b>	<b>179'211.03</b>	<b>240'900.00</b>	<b>-61'688.97</b>	<b>-25.6</b>	<b>209'175.10</b>	<b>-29'964.07</b>	<b>-14.3</b>
<b>Betrieblicher Ertrag</b>							
Fiskalertrag	0.00	0.00	0.00	0.0	0.00	0.00	0.0
Regalien und Konzessionen	0.00	0.00	0.00	0.0	0.00	0.00	0.0
Entgelte	147'974.10	160'000.00	-12'025.90	-7.5	150'223.15	-2'249.05	-1.5
Verschiedene Erträge	0.00	0.00	0.00	0.0	0.00	0.00	0.0
Entnahmen Fonds u. Spezialfinanzierungen	0.00	0.00	0.00	0.0	0.00	0.00	0.0
Transferertrag	0.00	0.00	0.00	0.0	0.00	0.00	0.0
Durchlaufende Beiträge	0.00	0.00	0.00	0.0	0.00	0.00	0.0
<b>Betrieblicher Ertrag</b>	<b>147'974.10</b>	<b>160'000.00</b>	<b>-12'025.90</b>	<b>-7.5</b>	<b>150'223.15</b>	<b>-2'249.05</b>	<b>-1.5</b>
<b>Ergebnis aus betrieblicher Tätigkeit</b>	<b>-31'236.93</b>	<b>-80'900.00</b>	<b>49'663.07</b>	<b>-61.4</b>	<b>-58'951.95</b>	<b>27'715.02</b>	<b>-47.0</b>
Finanzaufwand	0.00	0.00	0.00	0.0	0.00	0.00	0.0
Finanzertrag	27'274.00	25'900.00	1'374.00	5.3	35'824.00	-8'550.00	-23.9
<b>Ergebnis aus Finanzierung</b>	<b>27'274.00</b>	<b>25'900.00</b>	<b>1'374.00</b>	<b>5.3</b>	<b>35'824.00</b>	<b>-8'550.00</b>	<b>-23.9</b>
<b>Operatives Ergebnis</b>	<b>-3'962.93</b>	<b>-55'000.00</b>	<b>51'037.07</b>	<b>-92.8</b>	<b>-23'127.95</b>	<b>19'165.02</b>	<b>-82.9</b>
Ausserordentlicher Aufwand	0.00	0.00	0.00		0.00	0.00	
Ausserordentlicher Ertrag	0.00	0.00	0.00		0.00	0.00	
<b>Ausserordentliches Ergebnis</b>	<b>0.00</b>	<b>0.00</b>	<b>0.00</b>		<b>0.00</b>	<b>0.00</b>	
<b>Gesamtergebnis Erfolgsrechnung</b>	<b>-3'962.93</b>	<b>-55'000.00</b>	<b>51'037.07</b>		<b>-23'127.95</b>	<b>19'165.02</b>	

2.3.4 Wasserversorgung	Rechnung 2023	Budget 2023	Abweichung R23 vs. B23	% vs B23	Rechnung 2022	Abweichung R23 vs. R22	% vs R22
<b>Betrieblicher Aufwand</b>							
Personalaufwand	5'776.05	8'300.00	-2'523.95	-30.4	6'735.55	-959.50	-14.2
Sach- und übriger Betriebsaufwand	120'636.00	120'600.00	36.00	0.0	131'516.70	-10'880.70	-8.3
Abschreibungen Verwaltungsvermögen	48'075.15	58'000.00	-9'924.85	-17.1	39'294.05	8'781.10	22.3
Einlagen Fonds und Spezialfinanzierungen	225'627.00	245'000.00	-19'373.00	0.0	243'707.00	-18'080.00	0.0
Transferaufwand	59'196.00	48'000.00	11'196.00	23.3	44'020.50	15'175.50	34.5
Durchlaufende Beiträge	0.00	0.00	0.00	0.0	0.00	0.00	0.0
<b>Betrieblicher Aufwand</b>	<b>459'310.20</b>	<b>479'900.00</b>	<b>-20'589.80</b>	<b>-4.3</b>	<b>465'273.80</b>	<b>-5'963.60</b>	<b>-1.3</b>
<b>Betrieblicher Ertrag</b>							
Fiskalertrag	0.00	0.00	0.00	0.0	0.00	0.00	0.0
Regalien und Konzessionen	0.00	0.00	0.00	0.0	0.00	0.00	0.0
Entgelte	287'464.85	312'600.00	-25'135.15	-8.0	295'441.58	-7'976.73	-2.7
Verschiedene Erträge	0.00	0.00	0.00	0.0	0.00	0.00	0.0
Entnahmen Fonds u. Spezialfinanzierungen	48'075.15	58'000.00	-9'924.85	0.0	39'294.05	8'781.10	0.0
Transferertrag	0.00	0.00	0.00	0.0	0.00	0.00	0.0
Durchlaufende Beiträge	0.00	0.00	0.00	0.0	0.00	0.00	0.0
<b>Betrieblicher Ertrag</b>	<b>335'540.00</b>	<b>370'600.00</b>	<b>-35'060.00</b>	<b>-9.5</b>	<b>334'735.63</b>	<b>804.37</b>	<b>0.2</b>
<b>Ergebnis aus betrieblicher Tätigkeit</b>	<b>-123'770.20</b>	<b>-109'300.00</b>	<b>-14'470.20</b>	<b>13.2</b>	<b>-130'538.17</b>	<b>6'767.97</b>	<b>-5.2</b>
Finanzaufwand	0.00	0.00	0.00	0.0	0.00	0.00	0.0
Finanzertrag	3'700.00	3'700.00	0.00	0.0	3'700.00	0.00	0.0
<b>Ergebnis aus Finanzierung</b>	<b>3'700.00</b>	<b>3'700.00</b>	<b>0.00</b>	<b>0.0</b>	<b>3'700.00</b>	<b>0.00</b>	<b>0.0</b>
<b>Operatives Ergebnis</b>	<b>-120'070.20</b>	<b>-105'600.00</b>	<b>-14'470.20</b>	<b>13.7</b>	<b>-126'838.17</b>	<b>6'767.97</b>	<b>-5.3</b>
Ausserordentlicher Aufwand	0.00	0.00	0.00		0.00	0.00	
Ausserordentlicher Ertrag	0.00	0.00	0.00		0.00	0.00	
<b>Ausserordentliches Ergebnis</b>	<b>0.00</b>	<b>0.00</b>	<b>0.00</b>		<b>0.00</b>	<b>0.00</b>	
<b>Gesamtergebnis Erfolgsrechnung</b>	<b>-120'070.20</b>	<b>-105'600.00</b>	<b>-14'470.20</b>		<b>-126'838.17</b>	<b>6'767.97</b>	

### 2.3.5 Abwasser

	Rechnung 2023	Budget 2023	Abweichung R23 vs. B23	% vs B23	Rechnung 2022	Abweichung R23 vs. R22	% vs R22
<b>Betrieblicher Aufwand</b>							
Personalaufwand	0.00	0.00	0.00	0.0	0.00	0.00	0.0
Sach- und übriger Betriebsaufwand	110'272.05	82'000.00	28'272.05	34.5	129'064.50	-18'792.45	-14.6
Abschreibungen Verwaltungsvermögen	43'904.10	51'200.00	-7'295.90	-14.2	41'915.55	1'988.55	4.7
Einlagen Fonds und Spezialfinanzierungen	372'118.00	315'000.00	57'118.00	0.0	370'901.50	1'216.50	0.0
Transferaufwand	482'519.60	388'500.00	94'019.60	24.2	443'608.60	38'911.00	8.8
Durchlaufende Beiträge	0.00	0.00	0.00	0.0	0.00	0.00	0.0
<b>Betrieblicher Aufwand</b>	<b>1'008'813.75</b>	<b>836'700.00</b>	<b>172'113.75</b>	<b>20.6</b>	<b>985'490.15</b>	<b>23'323.60</b>	<b>2.4</b>
<b>Betrieblicher Ertrag</b>							
Fiskalertrag	0.00	0.00	0.00	0.0	0.00	0.00	0.0
Regalien und Konzessionen	0.00	0.00	0.00	0.0	0.00	0.00	0.0
Entgelte	884'294.75	825'000.00	59'294.75	7.2	848'612.80	35'681.95	4.2
Verschiedene Erträge	0.00	0.00	0.00	0.0	0.00	0.00	0.0
Entnahmen Fonds u. Spezialfinanzierungen	43'904.10	51'200.00	-7'295.90	0.0	41'915.55	1'988.55	0.0
Transferertrag	0.00	0.00	0.00	0.0	0.00	0.00	0.0
Durchlaufende Beiträge	0.00	0.00	0.00	0.0	0.00	0.00	0.0
<b>Betrieblicher Ertrag</b>	<b>928'198.85</b>	<b>876'200.00</b>	<b>51'998.85</b>	<b>5.9</b>	<b>890'528.35</b>	<b>37'670.50</b>	<b>4.2</b>
<b>Ergebnis aus betrieblicher Tätigkeit</b>	<b>-80'614.90</b>	<b>39'500.00</b>	<b>-120'114.90</b>	<b>-304.1</b>	<b>-94'961.80</b>	<b>14'346.90</b>	<b>-15.1</b>
Finanzaufwand	0.00	0.00	0.00	0.0	0.00	0.00	0.0
Finanzertrag	4'300.00	4'600.00	-300.00	-6.5	4'500.00	-200.00	-4.4
<b>Ergebnis aus Finanzierung</b>	<b>4'300.00</b>	<b>4'600.00</b>	<b>-300.00</b>	<b>-6.5</b>	<b>4'500.00</b>	<b>-200.00</b>	<b>-4.4</b>
<b>Operatives Ergebnis</b>	<b>-76'314.90</b>	<b>44'100.00</b>	<b>-120'414.90</b>	<b>-273.0</b>	<b>-90'461.80</b>	<b>14'146.90</b>	<b>-15.6</b>
Ausserordentlicher Aufwand	0.00	0.00	0.00		0.00	0.00	
Ausserordentlicher Ertrag	0.00	0.00	0.00		0.00	0.00	
<b>Ausserordentliches Ergebnis</b>	<b>0.00</b>	<b>0.00</b>	<b>0.00</b>		<b>0.00</b>	<b>0.00</b>	
<b>Gesamtergebnis Erfolgsrechnung</b>	<b>-76'314.90</b>	<b>44'100.00</b>	<b>-120'414.90</b>		<b>-90'461.80</b>	<b>14'146.90</b>	

## 2.3.6 Abfall

	Rechnung 2023	Budget 2023	Abweichung R23 vs. B23	% vs B23	Rechnung 2022	Abweichung R23 vs. R22	% vs R22
<b>Betrieblicher Aufwand</b>							
Personalaufwand	0.00	0.00	0.00	0.0	0.00	0.00	0.0
Sach- und übriger Betriebsaufwand	266'138.75	290'000.00	-23'861.25	-8.2	255'622.90	10'515.85	4.1
Abschreibungen Verwaltungsvermögen	477.00	500.00	-23.00	-4.6	477.00	0.00	0.0
Einlagen Fonds und Spezialfinanzierungen	0.00	0.00	0.00	0.0	0.00	0.00	0.0
Transferaufwand	52'421.90	47'000.00	5'421.90	11.5	53'538.85	-1'116.95	-2.1
Durchlaufende Beiträge	0.00	0.00	0.00	0.0	0.00	0.00	0.0
<b>Betrieblicher Aufwand</b>	<b>319'037.65</b>	<b>337'500.00</b>	<b>-18'462.35</b>	<b>-5.5</b>	<b>309'638.75</b>	<b>9'398.90</b>	<b>3.0</b>
<b>Betrieblicher Ertrag</b>							
Fiskalertrag	0.00	0.00	0.00	0.0	0.00	0.00	0.0
Regalien und Konzessionen	0.00	0.00	0.00	0.0	0.00	0.00	0.0
Entgelte	305'797.00	284'000.00	21'797.00	7.7	310'585.97	-4'788.97	-1.5
Verschiedene Erträge	0.00	0.00	0.00	0.0	0.00	0.00	0.0
Entnahmen Fonds u. Spezialfinanzierungen	0.00	0.00	0.00	0.0	0.00	0.00	0.0
Transferertrag	0.00	0.00	0.00	0.0	0.00	0.00	0.0
Durchlaufende Beiträge	0.00	0.00	0.00	0.0	0.00	0.00	0.0
<b>Betrieblicher Ertrag</b>	<b>305'797.00</b>	<b>284'000.00</b>	<b>21'797.00</b>	<b>7.7</b>	<b>310'585.97</b>	<b>-4'788.97</b>	<b>-1.5</b>
<b>Ergebnis aus betrieblicher Tätigkeit</b>	<b>-13'240.65</b>	<b>-53'500.00</b>	<b>40'259.35</b>	<b>-75.3</b>	<b>947.22</b>	<b>-14'187.87</b>	<b>-1497.8</b>
Finanzaufwand	0.00	0.00	0.00	0.0	0.00	0.00	0.0
Finanzertrag	400.00	500.00	-100.00	-20.0	400.00	0.00	0.0
<b>Ergebnis aus Finanzierung</b>	<b>400.00</b>	<b>500.00</b>	<b>-100.00</b>	<b>-20.0</b>	<b>400.00</b>	<b>0.00</b>	<b>0.0</b>
<b>Operatives Ergebnis</b>	<b>-12'840.65</b>	<b>-53'000.00</b>	<b>40'159.35</b>	<b>-75.8</b>	<b>1'347.22</b>	<b>-14'187.87</b>	<b>-1053.1</b>
Ausserordentlicher Aufwand	0.00	0.00	0.00		0.00	0.00	
Ausserordentlicher Ertrag	0.00	0.00	0.00		0.00	0.00	
<b>Ausserordentliches Ergebnis</b>	<b>0.00</b>	<b>0.00</b>	<b>0.00</b>		<b>0.00</b>	<b>0.00</b>	
<b>Gesamtergebnis Erfolgsrechnung</b>	<b>-12'840.65</b>	<b>-53'000.00</b>	<b>40'159.35</b>		<b>1'347.22</b>	<b>-14'187.87</b>	



### 3. Bilanz

Aktiven	01.01.2023	Veränderungsnachweis		31.12.2023	Abweichung R23 vs. R22
		Zuwachs	Abgang		
<b>Finanzvermögen</b>					
Flüssige Mittel u. kurzfrist. Geldanlagen	3'538'272.82	14'544'774.73	15'391'162.43	2'691'885.12	-846'387.70
Forderungen	5'365'697.03	38'046'744.80	38'197'678.23	5'214'763.60	-150'933.43
Aktive Rechnungsabgrenzungen	249'858.65	125'068.05	249'858.65	125'068.05	-124'790.60
Finanzanlagen	15'000.00	0.00	5'000.00	10'000.00	-5'000.00
Sachanlagen FV	5'183'571.75	110'207.80	19'000.00	5'274'779.55	91'207.80
<b>Finanzvermögen</b>	<b>14'352'400.25</b>	<b>52'826'795.38</b>	<b>53'862'699.31</b>	<b>13'316'496.32</b>	<b>-1'035'903.93</b>
<b>Verwaltungsvermögen</b>					
Sachanlagen VV	15'076'249.80	2'321'231.65	1'408'927.55	15'988'553.90	912'304.10
Immaterielle Anlagen	306'836.30	342'387.10	258'473.55	390'749.85	83'913.55
Darlehen	406'984.20	0.00	19'248.70	387'735.50	-19'248.70
Beteiligungen, Grundkapitalien	40'001.00	0.00	0.00	40'001.00	0.00
<b>Verwaltungsvermögen</b>	<b>15'830'071.30</b>	<b>2'663'618.75</b>	<b>1'686'649.80</b>	<b>16'807'040.25</b>	<b>976'968.95</b>
<b>Aktiven</b>	<b>30'182'471.55</b>	<b>55'490'414.13</b>	<b>55'549'349.11</b>	<b>30'123'536.57</b>	<b>-58'934.98</b>
<b>Passiven</b>					
<b>Fremdkapital</b>					
Laufende Verbindlichkeiten	547'321.80	16'306'711.05	15'932'686.25	921'346.60	374'024.80
Kurzfristige Finanzverbindlichkeiten	0.00	0.00	0.00	0.00	0.00
Passive Rechnungsabgrenzungen	172'589.30	180'541.75	172'589.30	180'541.75	7'952.45
Langfristige Finanzverbindlichkeiten	5'523'940.00	0.00	500'000.00	5'023'940.00	-500'000.00
Verbindlichk.ggü.SF u.Fonds im FK	325'034.68	12'502.91	13'457.60	324'079.99	-954.69
<b>Fremdkapital</b>	<b>6'568'885.78</b>	<b>16'499'755.71</b>	<b>16'618'733.15</b>	<b>6'449'908.34</b>	<b>-118'977.44</b>
<b>Eigenkapital</b>					
Verpfl.(+),Vorschüsse(-)ggü.Spezialfin.	4'551'398.16	0.00	213'188.68	4'338'209.48	-213'188.68
Vorfinanzierungen	11'514'712.18	597'745.00	91'979.25	12'020'477.93	505'765.75
Reserven	841'862.22	50'471.71	0.00	892'333.93	50'471.71
Neubewertungsreserve Finanzvermögen	1'197'635.86	0.00	283'006.32	914'629.54	-283'006.32
Bilanzüberschuss /-fehlbetrag	5'507'977.35	344'973.36	344'973.36	5'507'977.35	0.00
<b>Eigenkapital</b>	<b>23'613'585.77</b>	<b>993'190.07</b>	<b>933'147.61</b>	<b>23'673'628.23</b>	<b>60'042.46</b>
<b>Passiven</b>	<b>30'182'471.55</b>	<b>17'492'945.78</b>	<b>17'551'880.76</b>	<b>30'123'536.57</b>	<b>-58'934.98</b>
<b>Total Eigenkapital des allgemeinen Haushalts</b>	<b>7'547'475.43</b>	<b>395'445.07</b>	<b>627'979.68</b>	<b>7'314'940.82</b>	<b>-232'534.61</b>

## 4. Funktionen

### 4.1 Erfolgsrechnung

	Rechnung 2023		Budget 2023		Rechnung 2022	
	Aufwand	Ertrag	Aufwand	Ertrag	Aufwand	Ertrag
0 Allgemeine Verwaltung	1'363'518.89	136'569.25	1'439'200.00	101'500.00	1'335'101.40	128'041.66
Nettoaufwand		<b>1'226'949.64</b>		<b>1'337'700.00</b>		<b>1'207'059.74</b>
1 Öffentliche Ordnung und Sicherheit, Verteidigung	409'385.03	259'801.26	467'400.00	348'400.00	419'465.10	288'881.77
Nettoaufwand		<b>149'583.77</b>		<b>119'000.00</b>		<b>130'583.33</b>
2 Bildung	4'743'182.72	891'438.40	4'780'000.00	851'800.00	4'130'901.18	643'961.25
Nettoaufwand		<b>3'851'744.32</b>		<b>3'928'200.00</b>		<b>3'486'939.93</b>
3 Kultur, Sport und Freizeit, Kirche	456'403.38	86'968.50	476'100.00	81'500.00	490'106.50	81'094.50
Nettoaufwand		<b>369'434.88</b>		<b>394'600.00</b>		<b>409'012.00</b>
4 Gesundheit	17'455.30	780.00	17'300.00	1'000.00	15'935.90	780.00
Nettoaufwand		<b>16'675.30</b>		<b>16'300.00</b>		<b>15'155.90</b>
5 Soziale Sicherheit	3'459'564.95	221'023.20	3'802'400.00	331'000.00	3'583'843.25	247'323.15
Nettoaufwand		<b>3'238'541.75</b>		<b>3'471'400.00</b>		<b>3'336'520.10</b>
6 Verkehr und Nachrichtenübermittlung	1'117'795.05	98'251.35	1'216'500.00	62'900.00	1'261'018.00	120'716.10
Nettoaufwand		<b>1'019'543.70</b>		<b>1'153'600.00</b>		<b>1'140'301.90</b>
7 Umweltschutz und Raumordnung	2'087'468.25	1'787'431.60	2'001'800.00	1'699'200.00	2'009'347.12	1'762'839.92
Nettoaufwand		<b>300'036.65</b>		<b>302'600.00</b>		<b>246'507.20</b>
8 Volkswirtschaft	9'345.85	143'964.15	10'200.00	158'000.00	8'665.65	154'703.40
Nettoertrag	<b>134'618.30</b>		<b>147'800.00</b>		<b>146'037.75</b>	
9 Finanzen und Steuern	1'422'666.26	11'460'557.97	1'358'300.00	11'933'900.00	1'777'323.82	11'603'366.17
Nettoertrag	<b>10'037'891.71</b>		<b>10'575'600.00</b>		<b>9'826'042.35</b>	

#### 4.1.1 Kommentar nach Funktion (Abweichungen +/- CHF 15'000.00)

##### Allgemeine Verwaltung

Rechnung 2023		Budget 2023		Rechnung 2022	
Aufwand	Ertrag	Aufwand	Ertrag	Aufwand	Ertrag
1'363'518.89	136'569.25	1'439'200.00	101'500.00	1'335'101.40	128'041.66
	1'226'949.64		1'337'700.00		1'207'059.74
Abweichung Rechnung 2023 zu Budget 2023			Abweichung Rechnung 2023 zu Rechnung 2022		
	Absolut	in %		Absolut	in %
Aufwand	-75'681.11	-5.26	Aufwand	28'417.49	2.13
Ertrag	35'069.25	34.55	Ertrag	8'527.59	6.66
Nettoaufwand	-110'750.36	-8.28	Nettoaufwand	19'889.90	1.65

##### 0220 Allgemeine Dienste:

- Minderaufwand Löhne des Verwaltungspersonal über CHF 16'301.50: Diverse Personalwechsel, welche nicht nahtlos erfolgten.
- Minderaufwand Honorare externe Berater von CHF 40'945.75: Es wurden wesentlich weniger Honorare von externen Berater benötigt.
- Mehraufwand Informatik-Nutzungsaufwand, CHF 20'374.10: Ablösung Virenschutzprogramm, neue Firewall, Projekt "digitale Kreditorenvisierung" ist über Erfolgsrechnung verbucht worden, da die Aktivierungsgrenze unterschritten wurde, Einführung Schliessenanlagenmanagement und höhere Lizenzkosten aufgrund mehr Personal.
- Mehrertrag interne Verrechnung Spezialfinanzierung über CHF 30'800.00: Die Ursache für diese Abweichung ist auf die Anpassung der Stundensätze des Personals, welche sich aufgrund der Personalwechsel ergaben, zurückzuführen.

##### Öffentliche Sicherheit

Rechnung 2023		Budget 2023		Rechnung 2022	
Aufwand	Ertrag	Aufwand	Ertrag	Aufwand	Ertrag
409'385.03	259'801.26	467'400.00	348'400.00	419'465.10	288'881.77
	149'583.77		119'000.00		130'583.33
Abweichung Rechnung 2023 zu Budget 2023			Abweichung Rechnung 2023 zu Rechnung 2022		
	Absolut	in %		Absolut	in %
Aufwand	-58'014.97	-12.41	Aufwand	-10'080.07	-2.40
Ertrag	-88'598.74	-25.43	Ertrag	-29'080.51	-10.07
Nettoaufwand	30'583.77	25.70	Nettoaufwand	19'000.44	14.55

##### 1500 Feuerwehr

- Minderaufwand Entschädigung über CHF 16'733.80: Tiefere Soldkosten der Feuerwehr als budgetiert.
- Minderaufwand Aus- und Weiterbildung von CHF 19'338.95: Es wurden wesentlich weniger Aus- und Weiterbildungen vorgenommen.
- Abweichung Aufwandüberschuss von CHF 51'037.07: Tieferer Aufwandüberschuss als im Budget geplant.

## Bildung

Rechnung 2023		Budget 2023		Rechnung 2022	
Aufwand	Ertrag	Aufwand	Ertrag	Aufwand	Ertrag
4'743'182.72	891'438.40	4'780'000.00	851'800.00	4'130'901.18	643'961.25
	3'851'744.32		3'928'200.00		3'486'939.93
Abweichung Rechnung 2023 zu Budget 2023			Abweichung Rechnung 2023 zu Rechnung 2022		
	Absolut	in %		Absolut	in %
Aufwand	-36'817.28	-0.77	Aufwand	612'281.54	14.82
Ertrag	39'638.40	4.65	Ertrag	247'477.15	38.43
Nettoaufwand	-76'455.68	-1.95	Nettoaufwand	364'804.39	10.46

### 2120 Primarstufe

- Minderaufwand Beiträge an Skilager über CHF 25'786.10: Die Mittelstufe besucht alle drei Jahre ein Skilager. Corona hat diesen Rhythmus durcheinander gebracht. Im Schuljahr 2023/24 wird die Mittelstufe wieder ein Skilager besuchen.
- Minderaufwand Landschul- und Projektwochen, CHF 29'766.05: Die Budgetierung erfolgt nach Ansatz je Schülerin und Schüler. In der Vergangenheit sind die Budgets jeweils ungenau gewesen, aus diesem Grund wird neuerdings anhand der vergangenen Jahren budgetiert.
- Minderaufwand Beiträge an Kanton, Lohnanteile von CHF 55'921.75: Tiefere Beiträge an den Lastenausgleich.
- Mehrertrag Schulgelder von anderen Gemeinden über CHF 73'561.35: Rückwirkende Nachverrechnung der Schulgelder an die externen Gemeinden, wessen Schülerinnen und Schüler die Schule in Schüpfen besuchen.
- Minderertrag VMR Seeland; Anteile anderer Gemeinden, CHF 110'073.55: Tiefere Einnahmen der anderen Anschlussgemeinden aufgrund der tieferen Kosten VMR.

### 2130 Sekundarstufe

- Mehraufwand Beiträge an Kanton, Lohnanteile von CHF 86'816.25: Höhere Beiträge an den Lastenausgleich.
- Minderaufwand Entschädigung an Gemeinden über CHF 71'200.00: Zu hoch veranschlagte Kosten für den Besuch von externen Schulen.
- Mehraufwand Schulgelder Gymnasien über CHF 78'098.25: Wesentliche Zunahme der Gymnasiasten, was zu höheren Kosten führt.
- Mehrertrag Schulgelder von anderen Gemeinden über CHF 35'537.00: Rückwirkende Nachverrechnung der Schulgelder an die externen Gemeinden, wessen Schülerinnen und Schüler die Schule in Schüpfen besuchen.

### 2170 Schulliegenschaften

- Minderaufwand Heizmaterial über CHF 25'458.95: Tiefere Heizkosten als veranschlagt.
- Minderaufwand planmässige Abschreibungen Hochbauten, CHF 17'489.80: Abschreibungen wurden zu hoch veranschlagt.

### 2180 Tagesschule

- Mehraufwand Lebensmittel TS Schüpfen über CHF 15'266.90: Die Lebensmittelkosten der TS Schüpfen sind höher ausgefallen als veranschlagt.
- Mehraufwand Besoldungsanteil Kanton TS Schüpberg, CHF 17'488.10: Die Eröffnung der Tagesschule Schüpberg ist nach der Budgetierung erfolgt.
- Mehreinnahmen Beiträge von Kanton von CHF 21'076.00: Die Kantonsbeiträge sind zu tief veranschlagt worden.

## Kultur und Freizeit

Rechnung 2023		Budget 2023		Rechnung 2022	
Aufwand	Ertrag	Aufwand	Ertrag	Aufwand	Ertrag
456'403.38	86'968.50	476'100.00	81'500.00	490'106.50	81'094.50
	369'434.88		394'600.00		409'012.00
Abweichung Rechnung 2023 zu Budget 2023			Abweichung Rechnung 2023 zu Rechnung 2022		
	Absolut	in %		Absolut	in %
Aufwand	-19'696.62	-4.14	Aufwand	-33'703.12	-6.88
Ertrag	5'468.50	6.71	Ertrag	5'874.00	7.24
Nettoaufwand	-25'165.12	-6.38	Nettoaufwand	-39'577.12	-9.68

### 3411 Schwimmbad

- Minderaufwand Löhne Schwimmbad über CHF 15'928.10: Die Löhne des Schwimmbadpersonal sind tiefer ausgefallen als budgetiert.
- Mehraufwand Wasser von CHF 17'989.85: Der Wasser- und Abwasseraufwand wurde zu tief veranschlagt.

## Gesundheit

Rechnung 2023		Budget 2023		Rechnung 2022	
Aufwand	Ertrag	Aufwand	Ertrag	Aufwand	Ertrag
17'455.30	780.00	17'300.00	1'000.00	15'935.90	780.00
	16'675.30		16'300.00		15'155.90
Abweichung Rechnung 2023 zu Budget 2023			Abweichung Rechnung 2023 zu Rechnung 2022		
	Absolut	in %		Absolut	in %
Aufwand	155.30	0.90	Aufwand	1'519.40	9.53
Ertrag	-220.00	-22.00	Ertrag	0.00	0.00
Nettoaufwand	375.30	2.30	Nettoaufwand	1'519.40	10.03

Es sind keine nennenswerten Abweichungen zum Budget vorhanden.

## Soziale Sicherheit

Rechnung 2023		Budget 2023		Rechnung 2022	
Aufwand	Ertrag	Aufwand	Ertrag	Aufwand	Ertrag
3'459'564.95	221'023.20	3'802'400.00	331'000.00	3'583'843.25	247'323.15
	3'238'541.75		3'471'400.00		3'336'520.10
Abweichung Rechnung 2023 zu Budget 2023			Abweichung Rechnung 2023 zu Rechnung 2022		
	Absolut	in %		Absolut	in %
Aufwand	-342'835.05	-9.02	Aufwand	-124'278.30	-3.47
Ertrag	-109'976.80	-33.23	Ertrag	-26'299.95	-10.63
Nettoaufwand	-232'858.25	-6.71	Nettoaufwand	-97'978.35	-2.94

### 5320 Ergänzungsleistungen AHV / IV

- Minderaufwand Beiträge an Kanton, CHF 50'437.00: Tiefere Beiträge an den Lastenausgleich.

### 5450 Leistungen an Familien allgemein

- Minderaufwand Beiträge an private Haushalt über CHF 138'027.30: Tiefere Ausgabe von Betreuungsgutscheinen als geplant.
- Minderertrag Beitrag von Kanton an Betreuungsgutscheine, CHF 112'121.00: Tiefere Einnahmen durch den Kanton als veranschlagt.

### 5799 Lastenausgleich Sozialhilfe

- Minderaufwand Entschädigung an Kanton und Konkordate von CHF 165'141.25: Tiefere Beiträge an den Lastenausgleich als budgetiert.

## Verkehr und Nachrichtenübermittlung

Rechnung 2023		Budget 2023		Rechnung 2022	
Aufwand	Ertrag	Aufwand	Ertrag	Aufwand	Ertrag
1'117'795.05	98'251.35	1'216'500.00	62'900.00	1'261'018.00	120'716.10
	1'019'543.70		1'153'600.00		1'140'301.90
Abweichung Rechnung 2023 zu Budget 2023			Abweichung Rechnung 2023 zu Rechnung 2022		
	Absolut	in %		Absolut	in %
Aufwand	-98'704.95	-8.11	Aufwand	-143'222.95	-11.36
Ertrag	35'351.35	56.20	Ertrag	-22'464.75	-18.61
Nettoaufwand	-134'056.30	-11.62	Nettoaufwand	-120'758.20	-10.59

### 6150 Gemeindestrassen

- Höherer Minusaufwand Kranken- + Unfalltaggeld über CHF 18'273.55: Höhere Taggeldeinnahmen aufgrund Ausfall Werkhofmitarbeiter.
- Minderaufwand Betriebs- und Verbrauchsmaterial von CHF 49'851.35: Die noch vorhandenen Materialien sind kontinuierlich aufgebraucht worden. Geringere Anschaffung von Betriebs- und Verbrauchsmaterial.
- Minderaufwand Baulicher Unterhalt Strassen durch Dritte, CHF 40'815.70: Der tiefere Strassenunterhalt ist auf die strikte Durchsetzung der Aktivierungsgrundsätze zurückzuführen. Dementsprechend ist ein wertvermehrendes Strassen Projekt im Umfang von CHF 26'315.65 über die Investitionsrechnung abgerechnet worden.
- Mehraufwand Unterhalt Hochbauten von CHF 26'732.45: Höherer Unterhalt an Werkhofliegenschaft
- Mehrertrag Gewinn aus Verkauf Mobilien, CHF 19'000.00: Veräusserungsgewinn Linder Unitrac ist nicht veranschlagt worden.

## Umweltschutz und Raumordnung

Rechnung 2023		Budget 2023		Rechnung 2022	
Aufwand	Ertrag	Aufwand	Ertrag	Aufwand	Ertrag
2'087'468.25	1'787'431.60	2'001'800.00	1'699'200.00	2'009'347.12	1'762'839.92
	300'036.65		302'600.00		246'507.20
Abweichung Rechnung 2023 zu Budget 2023			Abweichung Rechnung 2023 zu Rechnung 2022		
	Absolut	in %		Absolut	in %
Aufwand	85'668.25	4.28	Aufwand	78'121.13	3.89
Ertrag	88'231.60	5.19	Ertrag	24'591.68	1.40
Nettoaufwand	-2'563.35	-0.85	Nettoaufwand	53'529.45	21.72

### 7101 Wasserversorgung

- Mehraufwand Unterhalt Leitungsnetz, Hydranten von CHF 20'265.60: Mehr Rohrleitungsbrüche als erwartet.
- Mehrertrag Verkäufe Wasser von CHF 18'239.95: Höhere Wassereinnahmen als erwartet.

### 7201 Abwasserentsorgung

- Mehraufwand Unterhalt übrige Tiefbauten Kanalisation von CHF 31'141.55: Mehr Leitungen nach Problemen untersucht und bei Bedarf gereinigt
- Mehraufwand Einlage in die Spezialfinanzierung Anschlussgebühren, CHF 53'750.00: Höhere Anschlussgebühren als prognostiziert, was zu einer höheren Einlage führt.
- Mehraufwand interne Verrechnungen von Dienstleistungen von CHF 18'888.95: Die internen Verrechnung von Dienstleistungen sind höher ausgefallen.
- Mehraufwand Beiträge an Gemeinde und Gemeindeverbände, CHF 75'135.65: Höhere Beiträge an den Gemeindeverband ARA-Region Lyss-Limpachtal.
- Mehrertrag Anschlussgebühren über CHF 53'750.00: Höhere Anschlussgebühren als erwartet.
- Minderaufwand Einlage in Rechnungsausgleich von CHF 44'100.00: Anstelle eines Ertragsüberschuss resultiert ein Aufwandüberschuss.
- Abweichung Entnahme aus Rechnungsausgleich, CHF 76'314.90: Effektiv erwirtschafteter Aufwandüberschuss.

### 7301 Abfall

- Minderaufwand Abfuhrkosten Abfall von CHF 24'486.55: Tiefere Abfuhrkosten als erwartet.
- Mehrertrag Benutzungsgebühren und Dienstleistungen Abfall, CHF 29'159.25: Höhere Einnahmen als erwartet.
- Abweichung Entnahme aus Rechnungsausgleich über CHF 40'159.35: Tieferer Aufwandüberschuss als budgetiert.

## Volkswirtschaft

Rechnung 2023		Budget 2023		Rechnung 2022	
Aufwand	Ertrag	Aufwand	Ertrag	Aufwand	Ertrag
9'345.85	143'964.15	10'200.00	158'000.00	8'665.65	154'703.40
134'618.30		147'800.00		146'037.75	
Abweichung Rechnung 2023 zu Budget 2023			Abweichung Rechnung 2023 zu Rechnung 2022		
	Absolut	in %		Absolut	in %
Aufwand	-854.15	-8.37	Aufwand	680.20	7.85
Ertrag	-14'035.85	-8.88	Ertrag	-10'739.25	-6.94
Nettoertrag	-13'181.70	-8.92	Nettoertrag	-11'419.45	-7.82

Es sind keine nennenswerten Abweichungen zum Budget vorhanden.

## Finanzen und Steuern

Rechnung 2023		Budget 2023		Rechnung 2022	
Aufwand	Ertrag	Aufwand	Ertrag	Aufwand	Ertrag
1'422'666.26	11'460'557.97	1'358'300.00	11'933'900.00	1'777'323.82	11'603'366.17
10'037'891.71		10'575'600.00		9'826'042.35	
Abweichung Rechnung 2023 zu Budget 2023			Abweichung Rechnung 2023 zu Rechnung 2022		
	Absolut	in %		Absolut	in %
Aufwand	64'366.26	4.74	Aufwand	-354'657.56	-19.95
Ertrag	-473'342.03	-3.97	Ertrag	-142'808.20	-1.23
Nettoertrag	-537'708.29	-5.08	Nettoertrag	211'849.36	2.16

Die Steuerbeträge stützen sich auf die Einnahme- und Ertragsabrechnung der Kantonalen Steuerverwaltung.

### 9100 Allgemeine Gemeindesteuern

- Minderertrag Einkommenssteuern, CHF 270'025.65
- Höhere Minusertrag passive Steuerauscheidungen Einkommen, CHF 81'506.60
- Mehrertrag Vermögenssteuern, CHF 78'857.10
- Höhere Minusertrag passive Steuerauscheidungen Vermögen, CHF 33'500.70
- Minderertrag Quellensteuern, CHF 19'471.60
- Mehrertrag Gewinnsteuern, CHF 69'847.90
- Höhere Minusertrag passive Steuerauscheidungen Gewinn, CHF 44'124.50

### 9101 Sondersteuern

- Mehrertrag Grundstückgewinnsteuern, CHF 33'892.50
- Mehrertrag Sonderveranlagungen, CHF 112'233.25

### 9102 Liegenschaftssteuern

- Mehrertrag Liegenschaftssteuern, CHF 33'629.95

### 9300 Finanz- und Lastenausgleich

- Minderertrag Zuschuss Finanzausgleich Disparitätenabbau, CHF 40'133.00

### 9630 Liegenschaften des Finanzvermögens

- Mehraufwand Unterhalt Hochbauten, Gebäude, CHF 16'891.55: Mehr Unterhaltsarbeiten als angenommen.

### 9900 Nicht aufgeteilte Posten

- Mehraufwand Zusätzliche Abschreibungen von CHF 50'471.71: Anstelle eines Aufwandüberschusses wird ein Ertragsüberschuss ausgewiesen, welcher aufgrund der tieferen Abschreibungen als die Investitionen als zusätzliche Abschreibung in die finanzpolitische Reserve eingelegt werden muss.

### 9990 Abschluss

- Abweichung Aufwandüberschuss von CHF 397'300.00: Ausgeglichenes Ergebnis anstelle des budgetierten Aufwandüberschusses.



## 4.2 Investitionsrechnung

	Rechnung 2023		Budget 2023		Rechnung 2022	
	Ausgaben	Einnahmen	Ausgaben	Einnahmen	Ausgaben	Einnahmen
0 Allgemeine Verwaltung	33'229.15	0.00	78'000.00	0.00	0.00	0.00
Nettoausgaben		<b>33'229.15</b>		<b>78'000.00</b>		
1 Öffentliche Ordnung und Sicherheit, Verteidigung	104'377.65	0.00	289'000.00	0.00	279'649.15	0.00
Nettoausgaben		<b>104'377.65</b>		<b>289'000.00</b>		<b>279'649.15</b>
2 Bildung	423'850.15	0.00	714'000.00	0.00	395'907.25	7'630.20
Nettoausgaben		<b>423'850.15</b>		<b>714'000.00</b>		<b>388'277.05</b>
3 Kultur, Sport und Freizeit, Kirche	0.00	19'248.70	65'000.00	0.00	120'000.00	30'745.65
Nettoausgaben	<b>19'248.70</b>			<b>65'000.00</b>		<b>89'254.35</b>
4 Gesundheit	0.00	0.00	0.00	0.00	0.00	0.00
Nettoausgaben						
5 Soziale Sicherheit	0.00	0.00	0.00	0.00	0.00	0.00
Nettoausgaben						
6 Verkehr und Nachrichtenübermittlung	512'614.05	0.00	790'000.00	0.00	31'894.35	0.00
Nettoausgaben		<b>512'614.05</b>		<b>790'000.00</b>		<b>31'894.35</b>
7 Umweltschutz und Raumordnung	813'277.35	16'248.85	1'450'700.00	85'000.00	613'202.60	0.00
Nettoausgaben		<b>797'028.50</b>		<b>1'365'700.00</b>		<b>613'202.60</b>
8 Volkswirtschaft	0.00	0.00	0.00	0.00	0.00	0.00
Nettoausgaben						
9 Finanzen und Steuern	35'497.55	1'887'348.35	85'000.00	3'386'700.00	38'375.85	1'440'653.35
Nettoeinnahmen	<b>1'851'850.80</b>		<b>3'301'700.00</b>		<b>1'402'277.50</b>	

## 5. Sachgruppen

### 5.1 Erfolgsrechnung

	Rechnung 2023		Budget 2023		Rechnung 2022	
	Aufwand	Ertrag	Aufwand	Ertrag	Aufwand	Ertrag
<b>Aufwand</b>						
30 Personalaufwand	2'177'912.55		2'287'400.00		2'150'234.11	
31 Sach- und übriger Betriebsaufwand	2'895'725.15		3'121'500.00		2'983'279.33	
33 Abschreibungen Verwaltungsvermögen	874'881.85		914'300.00		770'313.70	
34 Finanzaufwand	152'231.15		140'100.00		252'433.71	
35 Einlagen in Fonds und Spezialfinanzierungen	597'745.00		560'000.00		614'608.50	
36 Transferaufwand	8'237'895.77		8'415'100.00		7'825'292.04	
37 Durchlaufende Beiträge	5'203.00		4'000.00		4'855.00	
38 Ausserordentlicher Aufwand	50'471.71		0.00		0.00	
39 Interne Verrechnungen	94'719.50		82'700.00		84'370.95	
<b>3 Total Aufwand</b>	<b>15'086'785.68</b>	<b>0.00</b>	<b>15'525'100.00</b>	<b>0.00</b>	<b>14'685'387.34</b>	<b>0.00</b>
<b>Ertrag</b>						
40 Fiskalertrag		10'362'847.15		10'419'100.00		10'474'896.55
41 Regalien und Konzessionen		143'281.90		155'000.00		145'759.55
42 Entgelte		2'143'809.28		1'991'900.00		1'988'058.33
43 Verschiedene Erträge		8'210.00		9'000.00		8'140.00
44 Finanzertrag		368'223.75		318'900.00		442'456.45
45 Entnahmen Fonds u. Spezialfinanzierungen		91'979.25		109'200.00		81'209.60
46 Transferertrag		1'372'316.85		1'585'500.00		1'278'527.25
47 Durchlaufende Beiträge		5'203.00		4'000.00		4'855.00
48 Ausserordentlicher Ertrag		283'006.32		283'000.00		283'006.32
49 Interne Verrechnungen		94'719.50		82'700.00		84'370.95
<b>4 Total Ertrag</b>	<b>0.00</b>	<b>14'873'597.00</b>	<b>0.00</b>	<b>14'958'300.00</b>	<b>0.00</b>	<b>14'791'280.00</b>
<b>Abschluss</b>						
<b>90 Abschluss Erfolgsrechnung</b>	<b>0.00</b>	<b>213'188.68</b>	<b>44'100.00</b>	<b>610'900.00</b>	<b>346'320.58</b>	<b>240'427.92</b>
<b>9 Abschluss Gesamthaushalt</b>	<b>0.00</b>	<b>213'188.68</b>	<b>0.00</b>	<b>566'800.00</b>	<b>105'892.66</b>	<b>0.00</b>

## 5.2 Investitionsrechnung

	Rechnung 2023		Budget 2023		Rechnung 2022	
	Ausgaben	Einnahmen	Aufwand	Einnahmen	Aufwand	Einnahmen
<b>Ausgaben</b>						
50 Sachanlagen	1'799'478.25		2'987'000.00		1'280'011.70	
51 Investitionen auf Rechnung Dritter	0.00		0.00		0.00	
52 Immaterielle Anlagen	87'870.10		399'700.00		40'641.65	
54 Darlehen	0.00		0.00		120'000.00	
55 Beteiligungen und Grundkapitalien	0.00		0.00		0.00	
56 Eigene Investitionsbeiträge	0.00		0.00		0.00	
<b>5 Total Ausgaben</b>	<b>1'887'348.35</b>	<b>0.00</b>	<b>3'386'700.00</b>	<b>0.00</b>	<b>1'440'653.35</b>	<b>0.00</b>
<b>Einnahmen</b>						
60 Übertrag. Sachanlagen ins Finanzvermögen		0.00		0.00		0.00
61 Rückerstattungen		0.00		85'000.00		0.00
62 Abgang immaterielle Anlagen		0.00		0.00		0.00
63 Investitionsbeiträge f.eigene Rechnung		16'248.85		0.00		7'630.20
64 Rückzahlung von Darlehen		19'248.70		0.00		30'745.65
65 Übertragung von Beteiligungen		0.00		0.00		0.00
66 Rückzahlung eigener Investitionsbeiträge		0.00		0.00		0.00
<b>6 Total Einnahmen</b>	<b>0.00</b>	<b>35'497.55</b>	<b>0.00</b>	<b>85'000.00</b>	<b>0.00</b>	<b>38'375.85</b>
<b>59 Übertrag an Bilanz</b>	<b>35'497.55</b>		<b>85'000.00</b>		<b>38'375.85</b>	
<b>69 Übertrag an Bilanz</b>		<b>1'887'348.35</b>		<b>3'386'700.00</b>		<b>1'440'653.35</b>
<b>Nettoinvestitionen</b>	<b>1'851'850.80</b>	<b>0.00</b>	<b>3'301'700.00</b>	<b>0.00</b>	<b>1'402'277.50</b>	<b>0.00</b>

## 6. Geldflussrechnung

Bezeichnung	Rechnung 2023	Rechnung 2022
<b>Geldfluss aus betrieblicher Tätigkeit</b>		
Ertragsüberschuss / (-) Aufwandüberschuss	0.00	344'973.36
Abschreibungen Verwaltungsvermögen	727'690.40	637'164.70
Abschreibungen Investitionsbeiträge	0.00	0.00
Einlagen in das Eigenkapital	50'471.71	0.00
(-) Entnahmen aus dem Eigenkapital	-283'006.32	-283'006.32
Verluste aus Verkauf Finanzanlagen FV und Übertragung Finanzanlagen FV ins VV /		
(-) Gewinne aus Verkauf Finanzanlagen FV	0.00	0.00
Verluste aus Verkauf Sachanlagen FV und Übertragung Sachanlagen FV ins VV /		
(-) Gewinne aus Verkauf Sachanlagen FV	0.00	0.00
Wertberichtigungen Anlagen FV / (-) Wertberichtigungen Anlagen FV	0.00	0.00
Wertberichtigungen Darlehen/Beteiligungen VV	0.00	0.00
(-) Aufwertung VV	0.00	0.00
Abnahme/(-) Zunahme Forderungen	137'170.08	-218'217.83
Abnahme/(-) Zunahme Vorräte	0.00	0.00
Abnahme/(-) Zunahme aktive Rechnungsabgrenzungen	124'790.60	99'235.94
Zunahme/(-) Abnahme Laufende Verbindlichkeiten	301'724.80	-487'992.90
(-) Abnahme/Zunahme kurzfr. Rückstellungen	0.00	0.00
Zunahme/(-) Abnahme passive Rechnungsabgrenzungen	7'952.45	51'464.44
(-) Abnahme/Zunahme langfr. Rückstellungen	0.00	0.00
(-) Abnahme/Zunahme übrige Spezialfinanzierungen	0.00	0.00
<b>Geldfluss aus betrieblicher Tätigkeit Einwohnergemeinde (allg. Haushalt)</b>	<b>1'066'793.72</b>	<b>143'621.39</b>
<b>Geldfluss Wasserversorgung</b>		
(-) Aufwandüberschuss / Ertragsüberschuss	-120'070.20	-126'838.17
Abschreibungen Verwaltungsvermögen	48'075.15	39'294.05
Abschreibungen Investitionsbeiträge	0.00	0.00
(-) Aufwertung VV	0.00	0.00
(-) Zunahme/Abnahme Forderungen	-18'753.24	-62.12
Abnahme/(-) Zunahme aktive Rechnungsabgrenzungen	0.00	0.00
Abnahme/(-) Zunahme Vorräte	0.00	0.00
Zunahme/(-) Abnahme Laufende Verbindlichkeiten	25'673.20	-18'688.35
(-) Abnahme/Zunahme passive Rechnungsabgrenzungen	0.00	0.00
Zunahme/(-) Abnahme Vorfinanzierung Werterhalt	177'551.85	204'412.95
(-) Abnahme/Zunahme übrige Vorfinanzierungen	0.00	0.00
<b>Geldfluss aus betrieblicher Tätigkeit Wasserversorgung</b>	<b>112'476.76</b>	<b>98'118.36</b>
<b>Geldfluss Abwasserentsorgung</b>		
(-) Aufwandüberschuss / Ertragsüberschuss	-76'314.90	-90'461.80
Abschreibungen Verwaltungsvermögen	43'904.10	41'915.55
Abschreibungen Investitionsbeiträge	0.00	0.00
(-) Aufwertung VV	0.00	0.00
Abnahme/(-) Zunahme Forderungen	37'337.89	17'692.55
Abnahme/(-) Zunahme aktive Rechnungsabgrenzungen	0.00	0.00
Abnahme/(-) Zunahme Vorräte	0.00	0.00
Zunahme/(-) Abnahme Laufende Verbindlichkeiten	4'903.15	-47'144.95
(-) Abnahme/Zunahme passive Rechnungsabgrenzungen	0.00	0.00
Zunahme/(-) Abnahme Vorfinanzierung Werterhalt	328'213.90	328'985.95
(-) Abnahme/Zunahme übrige Vorfinanzierungen	0.00	0.00
<b>Geldfluss aus betrieblicher Tätigkeit Abwasserentsorgung</b>	<b>338'044.14</b>	<b>250'987.30</b>
<b>Geldfluss Abfall</b>		
(-) Aufwandüberschuss / Ertragsüberschuss	-12'840.65	1'347.22
Abschreibungen Verwaltungsvermögen	477.00	477.00
Abschreibungen Investitionsbeiträge	0.00	0.00
(-) Aufwertung VV	0.00	0.00
Abnahme/(-) Zunahme Forderungen	178.70	-1'917.30
Abnahme/(-) Zunahme aktive Rechnungsabgrenzungen	0.00	0.00
Abnahme/(-) Zunahme Vorräte	0.00	0.00
(-) Abnahme/Zunahme Laufende Verbindlichkeiten	-22'632.10	-9'304.80
(-) Abnahme/Zunahme passive Rechnungsabgrenzungen	0.00	0.00
(-) Abnahme/Zunahme Vorfinanzierungen	0.00	0.00
<b>Geldfluss aus betrieblicher Tätigkeit Abfall</b>	<b>-34'817.05</b>	<b>-9'397.88</b>

<b>Geldfluss Feuerwehr</b>		
(-) Aufwandüberschuss / Ertragsüberschuss	-3'962.93	-23'127.95
Abschreibungen Verwaltungsvermögen	54'735.20	51'462.40
Abschreibungen Investitionsbeiträge	0.00	0.00
(-) Aufwertung VV	0.00	0.00
Abnahme/(-) Zunahme Forderungen	0.00	0.00
Abnahme/(-) Zunahme aktive Rechnungsabgrenzungen	0.00	0.00
Abnahme/(-) Zunahme Vorräte	0.00	0.00
Zunahme/(-) Abnahme Laufende Verbindlichkeiten	21'471.60	-8'894.35
(-) Abnahme/Zunahme passive Rechnungsabgrenzungen	0.00	0.00
(-) Abnahme/Zunahme Vorfinanzierungen	0.00	0.00
<b>Geldfluss aus betrieblicher Tätigkeit Feuerwehr</b>	<b>72'243.87</b>	<b>19'440.10</b>
<b>Geldfluss aus betrieblicher Tätigkeit Gemeindebetriebe</b>	<b>487'947.72</b>	<b>359'147.88</b>
<b>Total Geldfluss aus betrieblicher Tätigkeit</b>	<b>1'554'741.44</b>	<b>502'769.27</b>
<b>Geldfluss aus Investitionstätigkeit</b>		
Zahlungen für Nettoinv. Sachanlagen + Immat. Anlagen+ Investitionsbeiträge VV	-1'047'460.55	-468'427.65
(-) Auszahlungen für Darlehen/Beteiligungen VV	0.00	-120'000.00
Einzahlung für Darlehen/Beteiligungen VV	19'248.70	30'745.65
(-) Kauf Sachanlagen FV	0.00	0.00
Verkauf Sachanlagen FV	0.00	0.00
(-) Investitionen Sachanlagen FV	-117'851.90	-18'540.55
(-) Kauf kurzfristige Finanzanlagen FV	0.00	0.00
Verkauf kurzfristige Finanzanlagen FV	0.00	0.00
(-) Kauf langfristige Finanzanlagen FV	0.00	0.00
Verkauf langfristige Finanzanlagen FV	0.00	0.00
<b>Geldfluss aus Investitionstätigkeit Einwohnergemeinde (allg. Haushalt)</b>	<b>-1'146'063.75</b>	<b>-576'222.55</b>
<b>Geldfluss Wasserversorgung</b>		
Zahlungen für Nettoinvestitionen VV Wasserversorgung	-546'945.30	-182'940.45
<b>Geldfluss aus Investitionstätigkeit Wasserversorgung</b>	<b>-546'945.30</b>	<b>-182'940.45</b>
<b>Geldfluss Abwasserentsorgung</b>		
Zahlungen für Nettoinvestitionen VV Abwasserentsorgung	-182'066.40	-409'818.30
<b>Geldfluss aus Investitionstätigkeit Abwasserentsorgung</b>	<b>-182'066.40</b>	<b>-409'818.30</b>
<b>Geldfluss Abfall</b>		
Zahlungen für Nettoinvestitionen VV Abfall	0.00	0.00
<b>Geldfluss aus Investitionstätigkeit Abfall</b>	<b>0.00</b>	<b>0.00</b>
<b>Geldfluss Feuerwehr</b>		
Zahlungen für Nettoinvestitionen VV	-25'099.00	-250'272.90
<b>Geldfluss aus Investitionstätigkeit Feuerwehr</b>	<b>-25'099.00</b>	<b>-250'272.90</b>
<b>Geldfluss aus Investitionstätigkeit Gemeindebetriebe</b>	<b>-754'110.70</b>	<b>-843'031.65</b>
<b>Total Geldfluss aus Investitionstätigkeit</b>	<b>-1'900'174.45</b>	<b>-1'419'254.20</b>
<b>Geldfluss aus Finanzierungstätigkeit</b>		
Zunahme/ (-) Abnahme Kontokorrente mit Dritten	0.00	0.00
Aufnahme kurzfristige Finanzverbindlichkeiten	0.00	0.00
(-) Rückzahlung kurzfristige Finanzverbindlichkeiten	0.00	0.00
Aufnahme langfristige Finanzverbindlichkeiten	0.00	2'500'000.00
(-) Rückzahlung langfristige Finanzverbindlichkeiten	-500'000.00	0.00
(-) Abnahme/Zunahme Stiftungen, Legate, Zuwendungen im FK sowie Fonds im FK	-954.69	4'973.65
<b>Geldfluss aus Finanzierungstätigkeit Einwohnergemeinde (allg. Haushalt)</b>	<b>-500'954.69</b>	<b>2'504'973.65</b>
<b>Abnahme / Zunahme Flüssige Mittel</b>	<b>-846'387.70</b>	<b>1'588'488.72</b>
<b>Total Geldfluss</b>	<b>-846'387.70</b>	<b>1'588'488.72</b>
Bestand Netto-Flüssige Mittel und kurzfristige Geldanlagen 1.1.	3'538'272.82	1'949'784.10
Bestand Netto-Flüssige Mittel und kurzfristige Geldanlagen 31.12.	<b>2'691'885.12</b>	3'538'272.82

## 7. Finanzkennzahlen

### 7.1 Gesamthaushalt

Kennzahl	JR 2023	Ø 5 Jahre	Kommentar/Interpretation
Nettoverschuldungsquotient	-71.05%	-87.31%	Nettoschulden in % des Fiskalertrages Richtwert: < 100 % gut
Selbstfinanzierungsgrad	50.49%	61.05%	Selbstfinanzierung in % der Nettoinvestitionen Richtwert: > 100 % ideal
Zinsbelastungsanteil	0.12%	-0.13%	Nettozinsen in % des laufenden Ertrages Richtwert: 1 - 3 % entspricht mittlere Belastung
Bruttoverschuldungsanteil	40.24%	31.90%	Bruttoschuld in % des laufenden Ertrages Richtwert: < 50 % sehr gut
Investitionsanteil	12.29%	13.27%	Bruttoinvestitionen in % der Gesamtausgaben Richtwert: < 10 % schwache Investitionstätigkeit
Kapitaldienstanteil	6.04%	4.82%	Kapitaldienst in % des laufenden Ertrages Richtwert: < 5 % gilt als tiefe Belastung
Nettoschuld in Franken pro Einwohner	-1'792.84	-2'130.02	Ein negativer Wert entspricht einem Nettovermögen pro Einwohner
Selbstfinanzierungsanteil	6.33%	7.79%	Selbstfinanzierung in % des laufenden Ertrages Richtwert: zwischen 10 - 20 % ideal
Nettozinsbelastungsanteil	-1.54%	-3.19%	Netto Finanzaufwand in % des Steuerertrages Richtwert: 0 - 4 % entspricht sehr tiefer Belastung
Massgebendes Eigenkapital pro Einwohner	1'909.91	1'920.77	Unter Fr. 2'000.00 nur geringes Eigenkapital pro Einwohner

## 7.2 Allgemeiner Haushalt

Kennzahl	JR 2023	Ø 5 Jahre	Kommentar/Interpretation
Selbstfinanzierungsgrad	46.43%	72.34%	Selbstfinanzierung in % der Nettoinvestitionen Richtwert: > 100 % ideal
Bruttoverschuldungsanteil mit externen Schulden	45.66%	36.32%	Bruttoschuld in % des laufenden Ertrages Richtwert: < 50 % sehr gut
Bruttoverschuldungsanteil mit externen und internen Schulden	104.26%	105.22%	Bruttoschuld in % des laufenden Ertrages Richtwert: < 50 % sehr gut
Bilanzüberschussquotient	56.99%	54.80%	Bilanzüberschuss in % des Fiskalertrages Richtwert: > 30 % für Gemeinden mit 2'000 bis 10'000 Einwohner

## 7.3 Spezialfinanzierung Wasser

Kennzahl	JR 2023	Ø 5 Jahre	Kommentar/Interpretation
Selbstfinanzierungsgrad	18.02%	54.62%	Selbstfinanzierung in % der Nettoinvestitionen Richtwert: > 100 % ideal
Kostendeckungsgrad	73.86%	75.21%	Aufwand in % des Ertrages Richtwert: > 100 % Ertragsüberschuss
Werterhaltungsquote	25.51%	23.64%	Bestand Werterhalt in % des Wiederbeschaffungswertes

#### 7.4 Spezialfinanzierung Abwasser

Kennzahl	JR 2023	Ø 5 Jahre	Kommentar/Interpretation
Selbstfinanzierungsgrad	177.20%	74.94%	Selbstfinanzierung in % der Nettoinvestitionen Richtwert: > 100 % ideal
Kostendeckungsgrad	92.44%	95.24%	Aufwand in % des Ertrages Richtwert: > 100 % Ertragsüberschuss
Werterhaltungsquote	16.05%	14.76%	Bestand Werterhalt in % des Wiederbeschaffungswertes

#### 7.5 Spezialfinanzierung Abfall

Kennzahl	JR 2023	Ø 5 Jahre	Kommentar/Interpretation
Selbstfinanzierungsgrad	0.00%	20.00%	Selbstfinanzierung in % der Nettoinvestitionen Richtwert: > 100 % ideal
Kostendeckungsgrad	95.98%	101.52%	Aufwand in % des Ertrages Richtwert: > 100 % Ertragsüberschuss

#### 7.6 Spezialfinanzierung Feuerwehr

Kennzahl	JR 2023	Ø 5 Jahre	Kommentar/Interpretation
Selbstfinanzierungsgrad	155.05%	259.37%	Selbstfinanzierung in % der Nettoinvestitionen Richtwert: > 100 % ideal
Kostendeckungsgrad	97.79%	99.42%	Aufwand in % des Ertrages Richtwert: > 100 % Ertragsüberschuss



## 8. Antrag der Exekutive

### Genehmigung

Die Jahresrechnung 2023 der Einwohnergemeinde Schüpfen wird mit nachfolgendem Ergebnis verabschiedet und der Gemeindeversammlung zur Genehmigung unterbreitet:


<b>Erfolgsrechnung</b>	Aufwand <b>Gesamthaushalt</b>	CHF	14'992'066.18
	Ertrag <b>Gesamthaushalt</b>	CHF	14'778'877.50
	Aufwandüberschuss	CHF	213'188.68
davon	Aufwand <b>allgemeiner Haushalt</b>	CHF	13'025'693.55
	Ertrag <b>allgemeiner Haushalt</b>	CHF	13'025'693.55
	Erfolg	CHF	0.00
	Aufwand <b>SF Feuerwehr</b>	CHF	179'211.03
	Ertrag <b>SF Feuerwehr</b>	CHF	175'248.10
	Aufwandüberschuss	CHF	3'962.93
	Aufwand <b>SF Wasser</b>	CHF	459'310.20
	Ertrag <b>SF Wasser</b>	CHF	339'240.00
	Aufwandüberschuss	CHF	120'070.20
	Aufwand <b>SF Abwasser</b>	CHF	1'008'813.75
	Ertrag <b>SF Abwasser</b>	CHF	932'498.85
	Aufwandüberschuss	CHF	76'314.90
	Aufwand <b>SF Abfall</b>	CHF	319'037.65
	Ertrag <b>SF Abfall</b>	CHF	306'197.00
	Aufwandüberschuss	CHF	12'840.65
<b>Investitionsrechnung</b>	Ausgaben	CHF	1'887'348.35
	Einnahmen	CHF	35'497.55
	Nettoinvestitionen	CHF	1'851'850.80
<b>Nachkredite</b>	gem. separater Liste		

### Antrag


Der Gemeindeversammlung wird beantragt, die Jahresrechnung 2023 zu genehmigen.

Schüpfen, 27. März 2024

Der Gemeindepräsident:



Der Gemeindegeschreiber:



Präsident Finanzkommission:



Der Finanzverwalter:



## 9. Bestätigungsbericht Revisionsstelle



Tel. +41 34 421 88 11  
www.bdo.ch  
burgdorf@bdo.ch

BDO AG  
Farbweg 11  
3400 Burgdorf

### Bericht des Rechnungsprüfungsorgans zur Jahresrechnung 2023

An die Gemeindeversammlung der

**Einwohnergemeinde Schüpfen**

#### *Prüfungsurteil*

Als Rechnungsprüfungsorgan haben wir die Jahresrechnung der Einwohnergemeinde Schüpfen, bestehend aus Berichterstattung, Bilanz, Erfolgsrechnung, Investitionsrechnung, Geldflussrechnung und Anhang für das am 31. Dezember 2023 abgeschlossene Rechnungsjahr geprüft.

Nach unserer Beurteilung entspricht die Jahresrechnung für das am 31. Dezember 2023 abgeschlossene Rechnungsjahr den kantonalen und kommunalen gesetzlichen Vorschriften.

#### *Grundlage für das Prüfungsurteil*

Wir haben unsere Abschlussprüfung in Übereinstimmung mit den gesetzlichen Vorschriften und der Arbeitshilfe für Rechnungsprüfungsorgane (AH RPO, Ausgabe 2016) durchgeführt. Unsere Verantwortlichkeiten nach diesen Vorschriften sind im Abschnitt "Verantwortlichkeiten des Rechnungsprüfungsorgans für die Prüfung der Jahresrechnung" unseres Berichts weitergehend beschrieben. Wir sind von der Gemeinde Schüpfen unabhängig in Übereinstimmung mit den kantonalen und kommunalen gesetzlichen Vorschriften und den Anforderungen des Berufsstands, und wir haben unsere sonstigen beruflichen Verhaltenspflichten in Übereinstimmung mit diesen Anforderungen erfüllt.

#### *Verantwortlichkeiten des Gemeinderates für die Jahresrechnung*

Der Gemeinderat ist verantwortlich für die Aufstellung einer Jahresrechnung in Übereinstimmung mit den kantonalen und kommunalen gesetzlichen Vorschriften und für die internen Kontrollen, die der Gemeinderat als notwendig feststellt, um die Aufstellung einer Jahresrechnung zu ermöglichen, die frei von wesentlichen falschen Darstellungen aufgrund von dolosen Handlungen oder Irrtümern ist.

#### *Verantwortlichkeiten des Rechnungsprüfungsorgans für die Prüfung der Jahresrechnung*

Unsere Ziele sind, hinreichende Sicherheit darüber zu erlangen, ob die Jahresrechnung als Ganzes frei von wesentlichen falschen Darstellungen aufgrund von dolosen Handlungen oder Irrtümern ist, und einen Bericht abzugeben, der unser Prüfungsurteil beinhaltet. Hinreichende Sicherheit ist ein hohes Mass an Sicherheit, aber keine Garantie dafür, dass eine in Übereinstimmung mit den kantonalen und kommunalen gesetzlichen Vorschriften und der Arbeitshilfe für Rechnungsprüfungsorgane (AH RPO, Ausgabe 2016) durchgeführte Abschlussprüfung eine wesentliche falsche Darstellung, falls eine solche vorliegt, stets aufdeckt. Falsche Darstellungen können aus dolosen Handlungen oder Irrtümern resultieren und werden als wesentlich gewürdigt, wenn von ihnen einzeln oder insgesamt vernünftigerweise erwartet werden könnte, dass sie die auf der Grundlage dieser Jahresrechnung getroffenen wirtschaftlichen Entscheidungen von Nutzern beeinflussen.

Als Teil einer Abschlussprüfung in Übereinstimmung mit der Arbeitshilfe für Rechnungsprüfungsorgane (AH RPO, Ausgabe 2016) üben wir während der gesamten Abschlussprüfung pflichtgemässes Ermessen aus und bewahren eine kritische Grundhaltung. Darüber hinaus:

- Identifizieren und beurteilen wir die Risiken wesentlicher falscher Darstellungen in der Jahresrechnung aufgrund von dolosen Handlungen oder Irrtümern, planen und führen Prüfungshandlungen als Reaktion auf diese Risiken durch sowie erlangen Prüfungsnachweise, die ausreichend und geeignet sind, um als Grundlage für unser Prüfungsurteil zu dienen. Das Risiko, dass aus dolosen Handlungen resultierende wesentliche falsche Darstellungen nicht aufgedeckt werden, ist höher als ein aus Irrtümern resultierendes, da dolose Handlungen kollusives Zusammenwirken, Fälschungen, beabsichtigte Unvollständigkeiten, irreführende Darstellungen oder das Ausserkraftsetzen interner Kontrollen beinhalten können.
- Gewinnen wir ein Verständnis von den für die Prüfung relevanten internen Kontrollen, um Prüfungshandlungen zu planen, die unter den gegebenen Umständen angemessen sind, jedoch nicht mit dem Ziel, ein Prüfungsurteil zur Wirksamkeit des internen Kontrollsystems der Gemeinde Schüpfen abzugeben.
- Beurteilen wir die Angemessenheit der angewandten Rechnungslegungsmethoden sowie die Vertretbarkeit der dargestellten geschätzten Werte in der Rechnungslegung und damit zusammenhängenden Angaben.

Wir kommunizieren mit dem Gemeinderat unter anderem über den geplanten Umfang und die geplante zeitliche Einteilung der Abschlussprüfung sowie über bedeutsame Prüfungsfeststellungen, einschliesslich etwaiger bedeutsamer Mängel im Internen Kontrollsystem, die wir während unserer Abschlussprüfung identifizieren.



*Berichterstattung aufgrund weiterer gesetzlicher Vorschriften*

Wir bestätigen, dass wir die Anforderungen an die Befähigung gemäss Art. 123 GV erfüllen und keine mit unserer Unabhängigkeit nicht vereinbare Sachverhalte vorliegen.

Wir beantragen, die Jahresrechnung per 31. Dezember 2023 mit Aktiven und Passiven von CHF 30'123'536.57 und einem Aufwandsüberschuss (Gesamthaushalt) von CHF 213'188.68 zu genehmigen.

Burgdorf, 16. April 2024


BDO AG



Bernhard Remund

Leitender Revisor

Zugelassener Revisionsexperte



i.V. Matthias Wüthrich

## 10. Genehmigung der Jahresrechnung

Das beschlussfassende Organ der Gemeinde Schüpfen hat die Jahresrechnung 2023 am 5. Juni 2024 gemäss dem vorstehenden Antrag des Gemeinderates vom 16. April 2024 genehmigt.

Schüpfen, 5. Juni 2024

### **Gemeinderat Schüpfen**

Gemeindepräsident:      Gemeindeschreiber:

## 11. Anhang

### 11.1 Regelwerk

#### 11.1.1 Angewendetes Regelwerk

Der Rechnungsabschluss der Gemeinde Schüpfen ist in Übereinstimmung mit den geltenden kantonalen gesetzlichen Grundlagen erstellt worden.

Gemeindegesezt (GG, BSG 170.11)

Gemeindeverordnung (GV, BSG 170.111)

Direktionsverordnung über den Finanzhaushalt der Gemeinden (FHDV, BSG 170.511)

Diese orientieren sich gemäss Art. 70 Absatz 1 GG am Harmonisierten Rechnungslegungsmodell für die Kantone und Gemeinden, HRM2, laut Handbuch der Konferenz der Kantonalen Finanzdirektoren. Die kantonalen Bestimmungen weichen in einzelnen Bereichen von den Empfehlungen des HRM2 ab. Das Amt für Gemeinden und Raumordnung stellt eine Auflistung dieser Ausnahmen zur Verfügung unter [www.be.ch/gemeinden](http://www.be.ch/gemeinden) > HRM2 > Praxishilfen.

#### 11.1.2 Bewertung Finanzvermögen

Vermögenswerte im Finanzvermögen werden bilanziert, wenn sie einen künftigen Nutzen erbringen und Ihr Wert verlässlich ermittelt werden kann. Sie werden bei erstmaliger Bilanzierung zu Anschaffungs- bzw. Herstellungskosten bilanziert. Entstehen der Gemeinde keine Kosten, wird zum Verkehrswert zum Zeitpunkt des Zugangs bilanziert. Folgebewertungen erfolgen zum Verkehrswert am Bilanzstichtag, wobei eine systematische Neubewertung bei Liegenschaften mit Ausnahme von Baurechten mind. alle fünf Jahre oder bei Änderungen des amtlichen Wertes, bei allen anderen Vermögenswerten jährlich erfolgt. Die Bilanzwerte sind bei eingetretenen dauerhaften Wertminderungen oder Verlusten sofort zu berücksichtigen.

#### Bewertung Finanzanlagen

Das Finanzvermögen wurde gemäss Anhang 1 der Gemeindeverordnung (GV) per 1. Januar 2015 bewertet. Die Neubewertungsreserve beläuft sich per 31. Dezember 2023 auf CHF 566'012.64.

Bilanzkonto	alter Buchwert	Auf-/Abwertung	neuer Buchwert	Bewertungsmethode	letztmalige Bewertung
Verzinsliche Anlagen	CHF 15'000.00	CHF -5'000.00	CHF 10'000.00	Bewertung	31.12.2023
Grundstücke	CHF 821'956.75	CHF -	CHF 821'956.75	Bewertung	31.12.2022
Gebäude	CHF 4'361'615.00	CHF 91'207.80 a)	CHF 4'452'822.80	Amtlicher Wert x 1.4	31.12.2022

a) Es wurden Investitionen in Gebäude des Finanzvermögens von CHF 91'207.80 vorgenommen.

### 11.1.3 Bewertung Verwaltungsvermögen

Vermögenswerte im Verwaltungsvermögen werden bilanziert, wenn sie einen künftigen mehrjährigen öffentlichen Nutzen hervorbringen und ihr Wert verlässlich ermittelt werden kann. Sie werden zu Anschaffungs- bzw. Herstellungskosten nach der Nettomethode bilanziert und nach der definitiven Nutzungsdauer linear abgeschrieben. Entstehen der Gemeinde keine Kosten, wird zum Verkehrswert zum Zeitpunkt des Zugangs bilanziert. Die Bilanzwerte sind bei eingetretenen dauerhaften Wertminderungen oder Verlusten sofort zu berechtigen. Die geltenden Anlagekategorien und Nutzungsdauern sind in Anhang 2 GV umschrieben.

### 11.1.4 Aktivierungsgrenze

Der Gemeinderat hat die Aktivierungsgrenze für den allgemeinen Haushalt wie auch die Spezialfinanzierungen auf CHF 10'000.00 festgelegt.

### 11.1.5 Bestehendes Verwaltungsvermögen

Seit dem Übergang auf HRM2 im Jahr 2016 wird das bestehende Verwaltungsvermögen linear über 16 Jahre abgeschrieben. Davon ausgenommen sind die Positionen gemäss Ziffer 4.1.3 der Übergangbestimmungen der Gemeindeverordnung (GV).

## 11.2 Grundlagen der Jahresrechnung

Als Grundlage für die Jahresrechnung 2023 dienten das Budget 2023 und die Vorjahresrechnung 2022.

	<b>Budget 2023</b>	<b>Jahresrechnung 2022</b>
Gemeinderat	26.10.2022	18.04.2023
Bestätigungsbericht Rechnungsprüfungsorgan BDO		20.04.2023
Gemeindeversammlung	29.11.2022	07.06.2023

### 11.3 Eigenkapitalnachweis Einwohnergemeinde Schüpfen

		1. Januar 2023	Veränderungsnachweis		31. Dezember 2023
			Zuwachs	Abgang	
<b>290</b>	<b>Verpflichtungen gegenüber Spezialfinanzierungen</b>				
29000.01	SF Feuerwehr zweiseitig	1'400'295.78	0.00	3'962.93	1'396'332.85
29001.01	SF Wasserversorgung	1'690'175.69	0.00	120'070.20	1'570'105.49
29002.01	SF Abwasserentsorgung	1'042'852.35	0.00	76'314.90	966'537.45
29003.01	SF Abfall	418'074.34	0.00	12'840.65	405'233.69
	<b>Total Verpflichtungen gegenüber Spezialfinanzierungen</b>	<b>4'551'398.16</b>	<b>0.00</b>	<b>213'188.68</b>	<b>4'338'209.48</b>
<b>293</b>	<b>Vorfinanzierungen</b>				
29301.01	Wasserversorgung Werterhalt	5'045'877.70	225'627.00	48'075.15	5'223'429.55
29302.01	Abwasserentsorgung Werterhalt	6'468'834.48	372'118.00	43'904.10	6'797'048.38
	<b>Total Vorfinanzierungen</b>	<b>11'514'712.18</b>	<b>597'745.00</b>	<b>91'979.25</b>	<b>12'020'477.93</b>
<b>294</b>	<b>Reserven</b>				
29400.01	Zusätzliche Abschreibungen	841'862.22	50'471.71	0.00	892'333.93
	<b>Total Reserven</b>	<b>841'862.22</b>	<b>50'471.71</b>	<b>0.00</b>	<b>892'333.93</b>
<b>296</b>	<b>Neubewertungsreserve Finanzvermögen</b>				
29600.01	Neubewertungsreserve FV	849'018.96	0.00	283'006.32	566'012.64
29601.01	Schwankungsreserve	348'616.90	0.00	0.00	348'616.90
	<b>Total Neubewertungsreserve Finanzvermögen</b>	<b>1'197'635.86</b>	<b>0.00</b>	<b>283'006.32</b>	<b>914'629.54</b>
<b>299</b>	<b>Bilanzüberschuss/-Fehlbetrag</b>				
29900.01	Jahresergebnis	344'973.36	0.00	344'973.36	0.00
29990.01	Kumulierte Ergebnisse Vorjahre	5'163'003.99	344'973.36	0.00	5'507'977.35
	<b>Total Bilanzüberschuss</b>	<b>5'507'977.35</b>	<b>344'973.36</b>	<b>344'973.36</b>	<b>5'507'977.35</b>
<b>29</b>	<b>Eigenkapital</b>	<b>23'613'585.77</b>	<b>993'190.07</b>	<b>933'147.61</b>	<b>23'673'628.23</b>
	<b>Total Eigenkapital des allgemeinen Haushalts</b>	<b>7'547'475.43</b>	<b>395'445.07</b>	<b>627'979.68</b>	<b>7'314'940.82</b>

## 11.4 Rückstellungsspiegel

### 205 Kurzfristige Rückstellungen

Konto	Bezeichnung	Buchwert 01.01.2023	Veränderung			Buchwert 31.12.2023	Kommentar
			Bildung	Verwendung	Auflösung		
<b>keine</b>						<b>0.00</b>	

### 208 Langfristige Rückstellungen

Konto	Bezeichnung	Buchwert 01.01.2023	Veränderung			Buchwert 31.12.2023	Kommentar
			Bildung	Verwendung	Auflösung		
<b>keine</b>						<b>0.00</b>	



11.5 Beteiligungsspiegel

Beteiligungen (im Sinne der öffentlichen Aufgabenerfüllung)

Name, Sitz Rechtsform	Tätigkeitsgebiet	Nominal- kapital (100%)	Eigen- turns- anteil	Stimmanteil - E: Exekutive - L: Legislative	Wesentliche Beteiligte	Buchwert per 31.12.	Anschaf- fungswert	Wesentliche Beteiligungen der Org.	Rechnungslegungs- norm; Aussage zur Jahresrechnung	Zahlungsströme Berichtsjahr	Spezifische Risiken
<b>Gemeindeeigene Unternehmen (Anstalten) gem. Art. 64 Abs. 1 Bst. b GG</b>											
Keine gemeindeeigenen Unternehmen											
<b>Öffentlich-rechtliche Organisationen der interkommunalen Zusammenarbeit (Gemeindeverbände, Anstalten etc.)*</b>											
ARA Region Lyss / Limpachtal	Abwasserreinigung			Vorst.: Stähli Ursula, Del.: Glauser J.D.	Lyss, Schüpfen, Grossaffoltern usw.	0.00	0.00	keine	HRM	Anteil Gde Schüpfen CHF 457'871.10	Haftung mit dem Verbandsvermögen
Gemeindeverband Seniorenzentrum Schüpfen	Wahrung Interesse betagter Menschen			3 Vorstandsmitglieder 5 Delegierte	Gden Grossaffoltern, Rapperswil, Schüpfen	0.00	0.00	keine	HRM	Gemeinde nicht tangiert	gemäss Art. 59 + 60 des Reglementes
Gemeindeverband Ausbild.zentrum für Sicherheit Büren (RAZ)	Öffentliche Sicherheit (Feuerwehr, Zivilschutz)			Del.: Schwab Hanspeter	20 Einwohner-Gden der Region	0.00	0.00	keine	HRM	Zahlungen im Rahmen von Übungen	gemäss Art. 41 + 42 des Reglementes
Gemeindeverband Regionaler Sozialdienst Schüpfen	individuelle Sozialhilfe in Vertretung der Gden			Vors.: Prack Marco 2 Delegierte	5 Einwohnerg-Gden der Region	0.00	0.00	keine	HRM	Anteil Gde Schüpfen CHF 164'122.05	gemäss Art. 36 des Reglementes
Gemeindeverband Wasser- versorgung Saurenhorn	Wasserversorgung Zried, Schwanden + S'horn			Del.: Stähli Ursula	14 Gden oder Gde- Teile	0.00	0.00	keine	HRM	keine	gemäss Art. 31 - 33 des Reglementes
Gemeindeverband öffentl. Sicherheit Aarberg (GÖS)	Zivilschutz			Del.: Jensen Ivo	16 Gden der Region	0.00	0.00	keine	HRM	Anteil Gde Schüpfen CHF 50'758.05	gem. Art. 67 des Reglementes
Gemeindeverband Lyssbach	Unterhalt + Sanierung Lyssbach + Zuflüsse			Vors.: Stähli Ursula, 3 Delegierte	5 Anstösser-Gden	0.00	0.00	keine	HRM	Anteil Gde Schüpfen CHF 138'000.00	gem. Art. 20 des Reglementes
Gemeindeverband Kulturförderung Region Biel - Seeland - Berner Jura	Zusammenarbeit bei der Erfüllung öff. Aufgaben			Vorst.: Prack Marco, Del.: Lottaz Beat	Gemeinden Seeland und Berner Jura	0.00	0.00	keine	HRM	Anteil Gde Schüpfen, CHF 22'910.00	gem. Art. 60 - 63 des Reglementes
Gemeindeverband Anzeiger für das Amt Aarberg				Vize-Präs.; P.A. Pittet, Del.: M. Prack, M. Schenk, M. Zurbuchen	13 Gemeinden der Region Aarberg	0.00	0.00	keine	HRM	Zahlungen im Rahmen der Inserate	gem. Art. 55 des Reglementes
<b>Juristische Personen des Privatrechts</b>											
Seelandheim AG, Worben	Alters- und Pflegeheim	20'000'000	2.01%			1.00	1.00	keine	Curaviva	keine	keine
Wärmeverbund Schüpfen WLS	Schüpfen	1'400'000	2.86%	Einsatz im Verwaltungsrat: Gemeindepräsident		40'000.00	40'000.00	keine	OR	CHF 40'000.00	keine
Spitex Seeland AG	DL Krankenpflege und Hauswirtschaft					0.00	0.00	keine	Curaviva	Jahresbeitrag CHF 100.00	keine
Mütter- und Väterberatung Kanton Bern	Säuglingsberatung					0.00	0.00	keine		Jahresbeitrag CHF 100.00	keine

## 11.5 Beteiligungsspiegel

## Beteiligungen (im Sinne der öffentlichen Aufgabenerfüllung)

Name, Sitz Rechtsform	Tätigkeitsgebiet	Nominal- kapital (100%)	Eigen- tums- anteil	Stimmanteil - E: Exekutive - L: Legislative	Wesentliche Beteiligte	Buchwert per 31.12.	Anschaf- fungswert	Wesentliche Beteiligungen der Org.	Rechnungslegungs- norm; Aussage zur Jahresrechnung	Zahlungsströme Berichtsjahr	Spezifische Risiken
<b>Mitgliedschaften in einfachen Gesellschaften, Kollektiv- und Kommanditgesellschaften</b>											
keine Mitgliedschaften											
<b>Vertragliche Beziehungen zur Erfüllung von Gemeindeaufgaben</b>											
Kleinbusbetrieb Eicher GmbH	Schülertransporte		keine						OR	CHF 109'639.95	
Regionale Musikschule Lyss	Musikschule		keine						OR	CHF 100'158.45	
Stiftung Musikschule Bolligen	Musikschule		keine						OR	CHF 995.05	
Musikschule Aarberg	Musikschule		keine						OR	CHF 15'325.10	
Musikschule Münchenbuchsee	Musikschule		keine						OR	CHF 5'992.40	
Musikschule Wohlen b. Bern	Musikschule		keine						OR	CHF 1'244.05	
Mühle + Transporte Käch Jakob	Winterdienst		keine						OR	CHF 53'408.85	
Jugendwerk GmbH	Schulsozialarbeit		keine						OR	CHF 86'320.00	
Leolea Kanton Bern GmbH	Kindertagesstätte		keine						OR	CHF 113'120.25	
Tageselternverein Mitenand	Tageseltern		keine						OR	CHF 183'300.00	
Kantonspolizei Bern	Interventionskosten		keine						HRM	CHF 8'852.70	
Schwendimann AG	Abfallentsorgung		keine						OR	CHF 168'358.40	
Energie Wasser Bern	Abfallverwertung		keine						OR	CHF 97'005.50	
Augsburger Gartenbau GmbH	Friedhofgärtner		keine						OR	CHF 74'073.65	
Tierkörpersammelstelle Lyss	Tierkörpersammelstelle		keine						HRM	CHF 11'583.10	

## 11.6 Gewährleistungsspiegel

Name, Sitz, Rechtsform	Rechtsbeziehung	Angaben zu den gesicherten Leistungen (Art, Betrag, Verfall, Zinsangaben usw.)	Zahlungsströme im Berichtsjahr	Spezifische zusätzliche Angaben
<b>Privatrechtliche Unternehmen (nach OR/ZGB)</b>				
Vita Sammelstiftung "Zürich"	Anschlussvertrag 8.11.2004, Inkraftsetzung Vorsorgeplan 29.11.2021	Nachschusspflicht bei Unterdeckung	CHF 49'243.15	Deckungsgrad 30.11.2023 = 103.3 %
Verein Eisbahn Schüpfen	Vereinbarung vom 28.10.2021	Defizitgarantie von gesamthaft CHF 10'000.00 während den Saisons 2021/22, 2022/23 und 2023/24.	keine	
<b>Öffentlich-rechtliche Unternehmen (nach Gemeindegesetz)</b>				
keine				
<b>Öffentlich-rechtliche Verträge</b>				
keine				
<b>Weitere Verpflichtungen (Altlasten, Leasing usw.)</b>				
Gemeindeanteil Lastenanteil Soziales, Ergänzungsleistungen, Familienzulage		Anteil 2023: CHF 1'169'000.00		Periodengerechte Abgrenzung

## 11.7 Anlagespiegel

### Finanzvermögen

			108 Finanzvermögen Sachanlagen				
			1080	1084	1086	1087	1089
			Grundstücke unüberbaut	Gebäude Finanzvermögen	Mobilien des Finanz- vermögens	Anlagen im Bau Finanzvermögen	Übrige Sachanlagen FV
Anschaffungskosten	Anlagewert	01.01. 2023	955'987.10	4'044'034.95	0.00	0.00	0.00
	Zuwachs/ Zugänge	2023		91'207.80			
	Abgänge	2023					
	Umgliederungen	2023					
	Anlagewert	31.12. 2023	955'987.10	4'135'242.75	0.00	0.00	0.00
kumulierte Wertberichtigungen	Stand per	01.01. 2023	-134'030.35	317'580.05	0.00	0.00	0.00
	Wertminderungen	2023					
	Aufwertungen	2023					
	Umgliederungen	2023					
	Stand per	31.12. 2023	-134'030.35	317'580.05	0.00	0.00	0.00
Buchwerte	<b>Buchwert netto</b>	<b>31.12. 2023</b>	<b>821'956.75</b>	<b>4'452'822.80</b>	<b>0.00</b>	<b>0.00</b>	<b>0.00</b>
	davon Anlagen in Leasing	31.12. 2023					
	Versicherungswerte	31.12. 2023		5'999'750.00			

Ergänzende Informationen zum Anlagespiegel befinden sich im Anhang zur Jahresrechnung

Sachanlagen Verwaltungsvermögen

			140 Sachanlagen Verwaltungsvermögen								
			1400	1401	1402	1403	1404	1405	1406	1407	1409
			Grundstücke unbebaut	Strassen/ Verkehrswege	Wasserbau	Tiefbauten übrige	Hochbauten	Waldungen/ Alpen	Mobilien	Anlagen im Bau	Übrige Sachanlagen* (ohne 14099)
Anschaffungskosten	Anlagewert	01.01. 2023	0.00	1'096'084.15	0.00	6'514'248.10	3'281'954.65	0.00	869'588.50	130'065.80	0.00
	Zuwachs/ Zugänge	2023		81'451.15		508'861.50	404'745.95		308'145.35	499'675.45	
	Abgänge	2023									
	Umgliederungen	2023		140'456.60		236'407.80	119'668.00		0.00	-558'882.35	
	Anlagewert	31.12. 2023	0.00	1'317'991.90	0.00	7'259'517.40	3'806'368.60	0.00	1'177'733.85	70'858.90	0.00
kumulierte Wertberichtigungen	Stand per	01.01. 2023	0.00	-96'590.15	0.00	-239'859.10	-344'978.65	0.00	-206'421.50	0.00	0.00
	Planmässige Abschreibungen	2023		34'949.75		91'001.30	147'536.40		93'849.35		
	Ausserplanmässige Abschreibungen	2023					8'426.55				
	Wertkorrekturen	2023									
	Stand per	31.12. 2023	0.00	-131'539.90	0.00	-330'860.40	-500'941.60	0.00	-300'270.85	0.00	0.00
Buchwerte	<b>Buchwert netto</b>	<b>31.12. 2023</b>	<b>0.00</b>	<b>1'186'452.00</b>	<b>0.00</b>	<b>6'928'657.00</b>	<b>3'305'427.00</b>	<b>0.00</b>	<b>877'463.00</b>	<b>70'858.90</b>	<b>0.00</b>
	davon Anlagen in Leasing	31.12. 2023									
	Versicherungswerte	31.12. 2023					41'019'250.00		6'300'000.00		

\* darin nicht enthalten ist das bestehende VV bei Einführung von HRM2:

	Saldo per 01.01. 2023	Kumulierte Wertberichtigungen	Saldo per 31.12. 2023
Allgemeiner Haushalt	14099.0x CHF 6'805'615.48	14099.99 CHF 3'402'807.48	CHF 3'402'808.00
Feuerwehr	14099.15 CHF 433'776.00	14099.99 CHF 216'888.00	CHF 216'888.00
<b>Total</b>	<b>CHF 7'239'391.48</b>	<b>CHF 3'619'695.48</b>	<b>CHF 3'619'696.00</b>

Ergänzende Informationen zum Anlagespiegel befinden sich im Anhang zur Jahresrechnung

Übriges Verwaltungsvermögen

			142 Immaterielle Anlagen VV			144 Darlehen VV	145 Beteiligungen VV	146 Investitionsbeiträge VV
			1420	1427	1421 & 1429	1441-1447	1452-1456	1460-1469
			Informatik	Immat. Anlagen in Realisierung	übrige immaterielle Anlagen	Darlehen	Beteiligungen	Investitionen
Anschaffungskosten	Anlagewert	01.01. 2023	0.00	181'726.30	161'448.50	406'984.20	40'001.00	0.00
	Zuwachs/ Zugänge	2023	12'019.10	50'377.60	5'823.40	-19'248.70		
	Abgänge	2023						
	Umgliederungen	2023		-211'817.05	274'167.00			
	Anlagewert	31.12. 2023	12'019.10	20'286.85	441'438.90	387'735.50	40'001.00	0.00
kumulierte Wertberichtigungen	Stand per	01.01. 2023	0.00	0.00	-36'338.50	0.00	0.00	
	Planmässige Abschreibungen	2023	2'404.10		44'252.40			
	Ausserplanmässige Abschreibungen	2023						
	Wertkorrekturen	2023						
	Stand per	31.12. 2023	-2'404.10	0.00	-80'590.90	0.00	0.00	0.00
Buchwerte	<b>Buchwert netto</b>	<b>31.12. 2023</b>	<b>9'615.00</b>	<b>20'286.85</b>	<b>360'848.00</b>	<b>387'735.50</b>	<b>40'001.00</b>	<b>0.00</b>
	davon Anlagen in Leasing	31.12. 2023						
	Versicherungswerte	31.12. 2023						

Ergänzende Informationen zum Anlagespiegel befinden sich im Anhang zur Jahresrechnung

## 11.8 Verpflichtungskreditkontrolle per 31. Dezember 2023

Kreditbeschluss				Objektbezeichnung	Kreditkontrolle							
Konto-Nr.	Organ	Datum	Kreditsumme (brutto)		in CHF							
					Kumulierte Ausgaben 01.01.2023	Investitionsausgaben	Kumulierte Ausgaben 31.12.2023	Kumulierte Einnahmen 01.01.2023	Investitions-einnahmen	Kumulierte Einnahmen 31.12.2023	Saldo	Abrechnungsdatum
				<b>Finanzvermögen</b>								
10840.01	GR	14.09.2022	46'000.00	Liegenschaft Dorfstrasse 17, Anschluss an WLS	0.00	42'420.15	42'420.15				3'579.85	10.10.2023
10840.01	GR	24.08.2022	85'000.00	Richtersmattweg 99, Sanierung für Kita	32'276.80	48'787.65	81'064.45				3'935.55	10.10.2023
10840.01	GR	11.01.2023	12'907.85	Sägestr. 6/8, Planaufnahme Fassaden- u. Dachsan.	12'907.85		12'907.85				0.00	10.10.2023
				<b>Allgemeine Verwaltung</b>								
0220.5200.01	GR	26.10.2022	11'100.00	Elektronische Sitzungsvorbereitung CMI	0.00	11'405.20	11'405.20				-305.20	10.10.2023
0220.5200.03	GR	09.08.2023	18'000.00	Zeiterfassung - AbaClick	0.00	613.90	613.90				17'386.10	
0290.5040.01	GR	14.09.2022	23'000.00	Liegenschaft Dorfstrasse 17, Anschluss an WLS	0.00	21'210.05	21'210.05				1'789.95	10.10.2023
				<b>Öffentliche Ordnung und Sicherheit, Verteidigung</b>								
1120.5290.06	GR	15.09.2021	25'000.00	Verkehrsmassnahmen 2021	9'375.15		9'375.15				15'624.85	10.10.2023
1400.5290.01	GR	14.03.2018	81'000.00	Erstvermarchung Los 6	64'351.10	5'823.40	70'174.50				10'825.50	
1400.5290.03	GR	17.02.2021	107'000.00	Ersterhebung und Vermarktung Los 7	39'300.00	19'650.00	58'950.00				48'050.00	
1500.5060.07	GV	26.05.2021	255'000.00	Feuerwehr, Wassertransport	255'363.40		255'363.40				-363.40	05.12.2023
1500.5060.08	GR	18.04.2023	34'215.00	Feuerwehrréal, Umbauarbeiten	0.00	32'745.20	32'745.20				1'469.80	
1610.5010.01	GR	21.06.2023	50'500.00	Parkplatz auf Parzelle 3313	0.00		0.00				50'500.00	
1610.5040.04	GR	31.05.2023	15'000.00	Militärunterkunft, Sanierung Duschboden	0.00	14'074.50	14'074.50				925.50	10.10.2023
1620.5040.01	GR	22.12.2022	60'000.00	Zivilschutzanlagen, Ziegeleistrasse und Saurenhorn	0.00	32'084.55	32'084.55				27'915.45	
1620.5040.02	GR	15.11.2023	143'000.00	Zivilschutzanlagen, Dorfstrasse 17 + Rohrmattweg 6a	0.00		0.00				143'000.00	
				<b>Bildung</b>								
2120.5060.05	GR	15.02.2023	60'000.00	Primarschule, Pultanschaffung 5. Tranche	0.00	59'757.85	59'757.85				242.15	10.10.2023
2170.5040.20	GV	27.05.2019	820'000.00	OSZ, Schulzimmersanierung	786'922.35		786'922.35				33'077.65	05.12.2023
2170.5040.23	GR	31.05.2023	40'000.00	USZ, Schrank Heizzentrale	0.00	31'227.90	31'227.90				8'772.10	
2170.5040.25	GR	27.10.2021	68'000.00	Ersatz Beleuchtung Sporthalle	72'964.65		72'964.65	7'630.20	0.00	7'630.20	-4'964.65	10.10.2023
2170.5040.27	GV	30.11.2021	310'000.00	OSZ, Sanierung Sanitärräume	177'913.80	141'842.30	319'756.10				-9'756.10	
2170.5040.28	GR	22.12.2022	105'000.00	OSZ, Sanierung Velobunker	7'327.40	83'702.60	91'030.00				13'970.00	
2170.5040.29	GR	14.09.2022	52'000.00	OSZ, Sanierung Haupttreppe	1'000.00	27'638.00	28'638.00				23'362.00	
2170.5040.30	GR	11.01.2023	7'000.00	OSZ, Ersatz Fenster Wintergarten, Vorstudie	7'000.00	4'908.90	11'908.90				25'091.10	
2170.5040.30	GR	21.06.2023	30'000.00	OSZ, Ersatz Fenster Wintergarten, Nachkredit								
2170.5040.32	GR	10.11.2021	12'100.00	Schulraumplanung Prozessbegleitung	41'876.00	20'473.95	62'349.95				9'750.05	
2170.5040.32	GR	12.01.2022	16'000.00	Anpassung Gesamtkredit Schulraumplanung Prozessbegl.								
2170.5040.32	GR	30.03.2022	19'000.00	Nachkredit Gebäudeanalyse								
2170.5040.32	GR	31.05.2023	25'000.00	Überarbeitung Machbarkeitsstudie								
2170.5040.34	GR	21.06.2023	10'000.00	USZ, Neubau PV-Anlage Sporthalle, Planungskredit	0.00	8'426.55	8'426.55				1'573.45	
2170.5060.04	GR	21.06.2023	45'000.00	Anschaffung Elektrofahrzeug	0.00	45'872.10	45'872.10				-872.10	

Kreditbeschluss				Objektbezeichnung	Kreditkontrolle							
Konto-Nr.	Organ	Datum	Kreditsumme (brutto)		in CHF							
					Kumulierte Ausgaben 01.01.2023	Investitionsausgaben	Kumulierte Ausgaben 31.12.2023	Kumulierte Einnahmen 01.01.2023	Investitions-einnahmen	Kumulierte Einnahmen 31.12.2023	Saldo	Abrechnungsdatum
				<b>Kultur, Sport und Freizeit</b>								
3411.5040.03	GR	21.06.2023	55'000.00	Schwimmbad, PV-Anlage	0.00		0.00				55'000.00	
3411.5040.04	GR	21.06.2023	20'000.00	Schwimmbad, Sanierung Überlaufninnen	0.00		0.00				20'000.00	
				<b>Verkehr und Nachrichtenübermittlung</b>								
6150.5010.12	GV	03.12.2019	155'000.00	Bodenstr., Sanierung nach GEP M13	63'630.70	0.00	63'630.70				91'369.30	05.12.2023
6150.5010.13	GV	03.12.2019	375'000.00	Kaltberg, Strassensanierung nach Erschliessung	208'721.35	2'207.25	210'928.60				164'071.40	
6150.5010.14	GR	17.02.2021	90'000.00	Sanierung Strasse Hard Rinne	0.00	0.00	0.00				90'000.00	
6150.5010.18	GR	10.08.2022	80'000.00	Bundkofen 533 + 534, Ersatz/Erweiterung WA/AWA	73'715.80	29'831.60	103'547.40				-23'547.40	
6150.5010.20	GR	08.03.2023	210'000.00	Strasse Bundofen-Ziegelried - Sicherung/Entwässerung	4'132.35	64'522.50	68'654.85				141'345.15	
6150.5010.21	GV	07.06.2023	119'000.00	Riedweg, Sanierung Strasse	1'198.15	19'765.60	20'963.75				98'036.25	
6150.5010.22	GV	07.06.2023	247'000.00	Schulstrasse, Sanierung Strasse	6'128.15	67'806.50	73'934.65				173'065.35	
6150.5010.23	GR	18.04.2023	27'500.00	Allenwil/Kosthofen, Sanierung Naturstrasse	0.00	26'315.65	26'315.65				1'184.35	
6150.5010.24	GR	21.06.2023	50'000.00	Parkplatz auf Parzelle 3313	0.00		0.00				50'000.00	
6150.5040.02	GR	18.04.2023	213'892.00	Werkhofareal, Umbauarbeiten	0.00	146'947.70	146'947.70				66'944.30	
6150.5040.03	GR	25.10.2023	27'000.00	Werkhof, Verkleidung Salzsilo	0.00		0.00				27'000.00	
6150.5060.03	GR	09.08.2023	153'000.00	Ersatzbeschaffung Kommunalfahrzeug	0.00	155'217.25	155'217.25				-2'217.25	
6150.5060.06	GR	15.12.2023	22'000.00	Ersatz Schneepflug für Traktor	0.00		0.00				22'000.00	
				<b>Umweltschutz und Raumordnung *</b>								
7101.5031.11	GR	24.06.2020	166'000.00	Bütschwilfeld, Erschliessung	122'757.30		122'757.30	0.00	5'106.80	5'106.80	77'242.70	
7101.5031.11	GR	30.03.2022	34'000.00	Bütschwilfeld, Anschaffung "Löschei"								
7101.5031.13	GV	03.12.2019	255'000.00	Bodenstr.-Leiernstr., Trennsystem	231'268.40		231'268.40				23'731.60	05.12.2023
7101.5031.15	GR	21.06.2023	248'000.00	Ersatz/Umlegung Wasserleitung Rütimatt Bundkofen	0.00	215'767.95	215'767.95	0.00	2'785.50	2'785.50	32'232.05	
7101.5031.16	GV	07.06.2023	445'000.00	Schulstrasse, Ersatz Wasserleitung	10'135.30	275'369.70	285'505.00	0.00	5'571.05	5'571.05	159'495.00	
7101.5031.20	GR	10.08.2022	85'000.00	Bundkofen 533 + 534, Ersatz/Erweiterung WA/AWA	70'592.30	1'258.70	71'851.00	0.00	2'785.50	2'785.50	13'149.00	
7101.5031.24	GV	07.06.2023	180'000.00	Riedweg, Sanierung Wasser	4'672.50	95'088.90	99'761.40				80'238.60	
7101.5060.02	GR	25.10.2023	16'000.00	Anschaffung Zapfenwellengenerator	0.00	14'552.95	14'552.95				1'447.05	
7101.5290.01	GR	13.01.2021	5'400.00	Generelle Wasserversorgung Planung (GWP) - Pflichtenh.	5'286.85	0.00	5'286.85				35'113.15	
7101.5290.01	GR	21.06.2023	35'000.00	GWP - Ingenieurofferte								
7201.5032.11	GV	03.12.2019	1'125'000.00	Kaltberg, Erschliessung GEP 38	1'166'030.05	-26'696.70	1'139'333.35				-14'333.35	
7201.5032.14	GV	03.12.2019	580'000.00	Bodenstr.-Leiernstr., Trennsyst.	485'168.10		485'168.10				94'831.90	05.12.2023
7201.5032.17	GR	22.06.2022	100'000.00	Mühlquelle, Kanal- und Schachtsanierung	78'447.95		78'447.95				21'552.05	10.10.2023
7201.5032.19	GR	20.04.2022	96'000.00	Kanalisation Schüpberg, Abklärungs- und Sanierungsarb.	97'501.35	6'988.60	104'489.95				-8'489.95	
	GR	14.09.2022	14'000.00	Nachkredit								



Kreditbeschluss				Objektbezeichnung	Kreditkontrolle							
Konto-Nr.	Organ	Datum	Kreditsumme (brutto)		in CHF							
					Kumulierte Ausgaben 01.01.2023	Investitionsausgaben	Kumulierte Ausgaben 31.12.2023	Kumulierte Einnahmen 01.01.2023	Investitions-einnahmen	Kumulierte Einnahmen 31.12.2023	Saldo	Abrechnungsdatum
				<b>Umweltschutz und Raumordnung *</b>								
7201.5032.21	GV	07.06.2023	118'000.00	Schulstrasse, Ersatz Abwasserleitung	1'955.95	84'495.45	86'451.40				31'548.60	
7201.5032.22	GV	07.06.2023	173'000.00	Riedweg, Sanierung Abwasser	5'340.00	80'911.55	86'251.55				86'748.45	
7201.5032.25	GR	10.08.2022	80'000.00	Bundkofen 533 + 534, Ersatz/Erweiterung WA/AWA	58'942.25	3'944.75	62'887.00				17'113.00	
7201.5032.26	GR	20.04.2022	100'000.00	Schwanden, Sanierung Sauberwasserleitung	94'721.85	2'285.50	97'007.35				69'992.65	
	GR	14.09.2022	42'000.00	Nachkredit								
	GR	18.04.2023	25'000.00	Nachkredit								
7201.5292.01	GR	11.01.2023	120'000.00	GEP, Überarbeitung	0.00	15'000.00	15'000.00				105'000.00	
7710.5040.01	GR	18.04.2023	10'000.00	Friedhof, Projektierungskredit Neugestaltung	0.00	8'932.40	8'932.40				1'067.60	
7900.5290.02	GR	17.05.2017	120'000.00	Ortsplanungsrevision 2017-2020	176'439.45	35'377.60	211'817.05				-17'815.50	
	GR	14.03.2018	10'000.00	Nachkredit								
	GR	16.05.2018	7'209.00	Nachkredit								
	GR	07.12.2018	10'000.00	Nachkredit								
	GR	29.01.2020	16'292.55	Nachkredit								
	GR	15.02.2023	30'500.00	Nachkredit								
				<b>Volkswirtschaft</b>								
8796.5550.01	GV	07.12.2016	195'000.00	WLS AG, Kauf Aktien für TCHF 40 + Anschlussgebühren	182'379.40		182'379.40	10'500.00	0.00	10'500.00	12'620.60	

\* In den mehrwertsteuerpflichtigen Funktionen (7101, 7201 und 7301) werden die Ausgaben in dieser Tabelle exklusive Mehrwertsteuer dargestellt. Da die Kredite inklusive Mehrwertsteuer beschlossen wurden, muss die Mehrwertsteuer beim Saldo noch berücksichtigt (abgezogen) werden.

## 11.9 Nachkredite

In der Liste sind Beträge über CHF 5'000.00 enthalten (ohne interne Verrechnungen).

Konto-Nr.	Bezeichnung	in CHF					Nachkredite		Bemerkung
		Rechnung	Budget	Ueber- schreitung	gebunden	Kompetenz GR	Datum		
<b>220</b>	<b>Allgemeine Dienste</b>								
3133.01	Informatik-Nutzungsaufwand	152'574.10	132'200.00	20'374.10	20'374.10			Ablösung Virenschutz und Netzwerk-Firewall. Neueinführung Schlüsselanlagenmanagement. Umbuchung Projekt "digitale Belegvisierung" in Erfolgsrechnung aufgrund Unterschreitung Aktivierungsgrenze.	
3134.01	Haftpflicht- und Sachversicherungen	10'976.90	4'100.00	6'876.90		6'876.90	21.06.23	GR-Beschluss zum Abschluss einer Cyber- und Vertrauensschadenversicherung	
<b>1400</b>	<b>Allgemeines Rechtswesen</b>								
3132.01	Honorare externe Berater, Gutachten, Fachexperten	43'129.40	30'000.00	13'129.40		13'129.40	08.03.23	GR-Beschluss für Berechnung Mehrwertabgabe, rechtliche und betriebliche Abklärungen.	
3320.91	Planmässige Abschreibungen übrige immaterielle Anlagen	7'082.40	1'600.00	5'482.40	5'482.40			Höhere Abschreibungen aufgrund Abschluss Investition Erstvermarchung Los 6.	
<b>1500</b>	<b>Feuerwehr</b>								
3170.01	Spesenentschädigung	5'450.00	0.00	5'450.00	5'450.00			Anpassungen Feuerwehrreglement sieht Auszahlung von Spesen vor.	
<b>1610</b>	<b>Militärische Verteidigung</b>								
3144.01	Unterhalt Hochbauten, Gebäude	11'606.60	2'000.00	9'606.60	9'606.60			Höhere Unterhaltskosten infolge Wasserschaden	
<b>1620</b>	<b>Zivilschutz</b>								
3144.01	Unterhalt Hochbauten, Gebäude	10'561.45	2'000.00	8'561.45		8'561.45	29.03.23	GR-Beschluss für Reparatur Lüftung Schutzraum Dorfstrasse 17	
<b>2110</b>	<b>Kindergarten</b>								
3611.12	Beiträge an Kanton, Lohnanteile	179'528.25	168'900.00	10'628.25		10'628.25		Die Beiträge an den Kanton für die Löhne des Kindergartenpersonals sind höher ausgefallen.	

Konto-Nr.	Bezeichnung	in CHF			Nachkredite		Datum	Bemerkung
		Rechnung	Budget	Ueber- schreitung	gebunden	Kompetenz GR		
<b>2130</b>	<b>Oberstufe</b>							
3119.01	Anschaffung Mobilien, Geräte	18'330.00	12'700.00	5'630.00		5'630.00	GR-Beschluss für Anschaffung neuer Tablets	
3611.12	Beiträge an Kanton, Lohnanteile	828'316.25	741'500.00	86'816.25	86'816.25		Die Beiträge an den Kanton für die Löhne des Oberstufe sind höher ausgefallen.	
3612.02	Schulgelder Gymnasien	146'098.25	68'000.00	78'098.25	78'098.25		Schulgeld Gymnasien für 17 Gymnasiastinnen (Vorjahr: 11 Gymnasiastinnen)	
<b>2170</b>	<b>Schulliegenschaften</b>							
3109.01	Übriger Material- und Verwaltungsaufwand	9'333.60	3'000.00	6'333.60		6'333.60	Höherer übriger Material- und Verwaltungsaufwand	
3120.03	Wasser	12'862.85	7'000.00	5'862.85	5'862.85		Höherer Wasser- und Abwasserverbrauch	
3301.41	Ausserplanmässige Abschreibungen Hochbauten	8'426.55	0.00	8'426.55	8'426.55		Ausserplanmässige Abschreibung eines Projekts, welches sich unterhalb der Aktivierungsgrenze befindet	
3320.91	Planmässige Abschreibungen übrige immaterielle Anlagen	6'234.95	0.00	6'234.95	6'234.95		Höhere planmässige Abschreibungen der übrigen immateriellen Anlagen	
<b>2180</b>	<b>Tagesbetreuung</b>							
3105.12	Lebensmittel TS Schüpfen	45'266.90	30'000.00	15'266.90		15'266.90	Zunehmende Kinderzahlen erhöhen die Lebensmittelkosten	
3105.13	Lebensmittel TS Schüpberg	5'831.40	0.00	5'831.40		5'831.40	29.03.23 GR-Beschluss über Eröffnung Tagesschule Schüpberg	
3611.23	Besoldungsanteile Kanton TS Schüpberg	17'488.10	0.00	17'488.10		17'488.10	29.03.23 GR-Beschluss über Eröffnung Tagesschule Schüpberg	
<b>2195</b>	<b>Schülertransporte</b>							
3130.01	Dienstleistungen Dritter	111'925.90	100'000.00	11'925.90		11'925.90	Der Schülertransport ist höher ausgefallen	

Konto-Nr.	Bezeichnung	in CHF			Nachkredite		Datum	Bemerkung
		Rechnung	Budget	Ueber- schreitung	gebunden	Kompetenz GR		
<b>3290</b>	<b>Übrige Kultur</b>							
3636.01	Beiträge an private Organisationen ohne Erwerbszweck	24'249.81	15'000.00	9'249.81		9'249.81	15.02.2023 18.04.2023	GR-Beschluss zur Unterstützung des Seeländischen Musikfest und der BrassBand zum Jubiläum GR-Beschluss zum Förderbeitrag des Vereins Gravel Pit Festivals
<b>3411</b>	<b>Schwimmbad</b>							
3120.03	Wasser	32'989.85	15'000.00	17'989.85	17'989.85			Wesentlich höherer Wasser- und Abwasserverbrauch des Schwimmbads
<b>5796</b>	<b>Regionaler Sozialdienst</b>							
3612.01	Entschädigung an Gemeinden und Gemeindeverbände	233'891.35	219'000.00	14'891.35	14'891.35			Höhere Entschädigung an den regionalen Sozialdienst
<b>6150</b>	<b>Gemeindestrassen</b>							
3099.01	Uebrigere Personalaufwand	13'409.05	1'500.00	11'909.05	11'909.05			Höhere übrige Personalkosten infolge Stellenwechsel
3120.01	Ver- und Entsorgung	9'620.25	2'000.00	7'620.25	7'620.25			Höhere Kosten für Ver- und Entsorgung als budgetiert.
3144.01	Unterhalt Hochbauten, Gebäude	38'732.45	12'000.00	26'732.45		26'732.45		Mehraufwand Unterhalt Werkhof, diverse Sicherheitsmassnahmen
3151.01	Unterhalt Mobilien, Geräte	62'894.70	51'500.00	11'394.70		11'394.70		Grosse Unterhaltskosten beim ersetzten Kommunalfahrzeug
<b>7101</b>	<b>Wasserversorgung (Gemeindebetrieb)</b>							
3143.12	Unterhalt Leitungsnetz, Hydranten	70'265.60	50'000.00	20'265.60	20'265.60			Mehr Unterhaltsarbeiten an Leitungsnetz und Hydranten vorgenommen.

Konto-Nr.	Bezeichnung	in CHF			Nachkredite		Datum	Bemerkung
		Rechnung	Budget	Ueber- schreitung	gebunden	Kompetenz GR		
<b>7201</b>	<b>Abwasserversorgung (Gemeindebetrieb)</b>							
3132.21	Honorare externe Berater, Gutachten, Fachexperten	26'324.45	20'000.00	6'324.45		6'324.45		Höhere Honorare der externen Berater als budgetiert.
3143.21	Unterhalt übrige Tiefbauten Kanalisation	81'141.55	50'000.00	31'141.55		31'141.55	15.02.23	GR-Beschluss für Nachkredit des Unterhalts der übrigen Tiefbauten Kanalisation.
3510.51	Einlage in Spezialfinanzierung Anschlussgebühren	78'750.00	25'000.00	53'750.00	53'750.00			Anschlussgebühren sind höher ausgefallen als budgetiert.
3632.21	Beiträge an Gemeinden und Gemeindeverbände Kanalisation	425'135.65	350'000.00	75'135.65	75'135.65			Die Beiträge an den Gemeindeverband ARA ist höher ausgefallen als veranschlagt.
<b>7710</b>	<b>Friedhof und Bestattungen allgemein</b>							
3143.01	Unterhalt und Pflege Friedhof, Gräber räumen	59'616.70	50'000.00	9'616.70		9'616.70	25.10.23	GR-Beschluss über Nachkredit der Aufhebung von Gräbern.
<b>7900</b>	<b>Raumordnung allgemein</b>							
3320.91	Planmässige Abschreibungen übrige immaterielle Anlagen	22'357.05	17'200.00	5'157.05	5'157.05			Höhere planmässige Abschreibungen der übrigen immateriellen Anlagen
<b>9630</b>	<b>Liegenschaften des Finanzvermögens</b>							
3430.02	Unterhalt Hochbauten, Gebäude	36'891.55	20'000.00	16'891.55		16'891.55		Mehraufwand Unterhalt Hochbauten, Gebäude
<b>9900</b>	<b>Nicht aufgeteilte Posten</b>							
3894.01	Zusätzliche Abschreibungen	50'471.71	0.00	50'471.71	50'471.71			Bei der Budgetierung sind keine zusätzlichen Abschreibungen erwartet worden.

## 11.10 Weitere massgebende Angaben

### 11.10.1 Wiederbeschaffungswert, Werterhaltungskosten und Einlage in die Spezialfinanzierung Werterhalt für Wasserversorgungsanlagen <sup>1</sup>

Rechnungsjahr: 2023

Wasserversorgung: Schüpfen

Kontaktperson: Paul Amstutz

Telefon: 031 879 70 80

Datengrundlagen	<input type="checkbox"/> Geschätzt	①	②	③	④	⑤	⑥
	<input checked="" type="checkbox"/> GWP	Wiederbeschaffungswert brutto in Fr.	Beiträge Dritter <sup>2</sup> in Fr.	Wiederbeschaffungswert netto in Fr. (① - ②)	Nutzungsdauer in Jahren	Erneuerungsrate in % (100/④)	Walterhaltungskosten in Fr./Jahr (③*⑤)
	<input checked="" type="checkbox"/> Anlagenbuchhaltung						
<b>Anlageteile</b>							
1. Wasserfassungen		1'920'000	199'500	1'720'500	50	2.00%	34'410
2. Aufbereitungsanlagen		123'000	18'450	104'550	33	3.00%	3'137
3. Pumpwerke, Druckreduzier- und Messschächte		1'199'000	179'850	1'019'150	50	2.00%	20'383
4. Reservoir		1'600'000	357'500	1'242'500	66	1.50%	18'638
5. Leitungen und Hydranten		15'123'500	425'500	14'698'000	80	1.25%	183'725
6. Mess-, Steuerungs-, Fernwirkanlagen		510'400	75'560	434'840	20	5.00%	21'742
7. Einkaufssummen, einmalige Konzessionsabgaben <sup>3</sup>		-	-	-			-
<b>Total 1 - 7</b>		<b>20'475'900</b>	<b>1'256'360</b>	<b>19'219'540</b>			<b>282'034</b>

⑦ Bestand Verwaltungsvermögen in Franken	3'563'824	in Prozent von ③: (100*⑦/③)	19%
⑧ Bestand Spezialfinanzierung Werterhalt in Franken	5'223'430	in Prozent von ③: (100*⑧/③)	27%

4 ↓

Bemerkungen: Keine wertvermehrenden Arbeiten ausgeführt, nur Werterhalt

⑨ Gewählter Einlagesatz in Prozent <sup>5</sup>	80%
⑩ berechnete Einlage in SF Werterhalt in Franken (⑥ x ⑨)	<b>225'627</b>
Einmalige Anschlussgebühren, an Einlage angerechnet <sup>6</sup>	17'600
Einlage Spezialfinanzierung abzüglich Anschlussgebühren	<b>208'027</b>
① Anzahl Einwohner im Versorgungsgebiet	3'133
② Einlage pro Einwohner in Franken (⑩ / ①)	72

Datum: 23.02.2024

Unterschrift:

<sup>1</sup> Dieses Blatt ist Bestandteil der Jahresrechnung

<sup>2</sup> Zu erwartende Beiträge aus dem kantonalen Trinkwasserfonds und von der Gebäudeversicherung abziehen (beim AWA erfragen).

<sup>3</sup> Einkaufssummen an andere Wasserversorgungen, einmalige Konzessionsabgaben oder dergleichen - die Abschreibungssätze sind anhand der Laufzeiten festzulegen. Bestehen Kategorien mit unterschiedlichen Abschreibungssätzen, so ist die Rubrik 7 manuell mit zusätzlichen Zeilen zu ergänzen. Einkaufssummen an andere Wasserversorgungen sind verbindlich mit einem Abschreibungssatz von 3 % einzutragen.

<sup>4</sup> Ermittlung des Einlageprozentsatzes gemäss Kapitel 6.1. der WEA-Broschüre "Finanzierung der Wasserversorgung" (2004).

<sup>5</sup> Die Einlage in die Spezialfinanzierung muss mindestens 60% betragen, solange Verwaltungsvermögen besteht oder der Bestand der SF Werterhalt nicht mehr 25% des Wiederbeschaffungswertes beträgt.

<sup>6</sup> Die einmaligen Anschlussgebühren dürfen an die jährliche Einlage in die Spezialfinanzierung Werterhalt angerechnet werden.

## 11.10.2 Wiederbeschaffungswert, Werterhaltungskosten und Einlage in die Spezialfinanzierung Werterhalt für die kommunalen Abwasseranlagen und gegebenenfalls den Gemeindeanteil an den regionalen Anlagen <sup>1</sup>

Rechnungsjahr: 2023

Region: Einwohnergemeinde Schüpfen

Kontaktperson: Paul Amstutz

Telefon: 031 879 70 80

E-Mail:

Datengrundlagen  AWA  
 Anlagenbuchhaltung

Aktualisierungsjahr:

Einlage in die SF  Durch Verband  
 Durch Verbandsgemeinden

①	②	③	④	⑤	⑥
Wiederbeschaffungswert in Fr.	Nutzungsdauer in Jahren	Erneuerungsrate in % (100/②)	Walterhaltungskosten in Fr./a (①*③)	Einlegesatz <sup>2</sup> %	Einlage in die Spezialfinanzierung in Fr./a (④*⑤)

### 1. Gemeindeanlagen

1.1 Kanalisationen	42'047'747	80	1.25%	525'597	70%	367'918
1.2 Spezialbauwerke	300'000	50	2.00%	6'000	70%	4'200
1.3 Abwasserreinigungsanlagen		33	3.00%	-		-
<b>Total 1 - 3 bzw. mittlerer Einlegesatz (Spalte ⑤)</b>	<b>42'347'747</b>			<b>531'597</b>	<b>70%</b>	<b>372'118</b>
Einmalige Anschlussgebühren, an Einlage angerechnet <sup>3</sup>						78'750
Einlage Spezialfinanzierung abzüglich Anschlussgebühren						<b>293'368</b>

⑦ Stand Verwaltungsvermögen	3'382'483
⑧ Stand Spezialfinanzierung Werterhalt	6'797'048

in Prozent von ①: (100*⑦/①)	8.0%
in Prozent von ①: (100*⑧/①)	16.1%

Höchstens Fr. 200 / EW <sup>5</sup>	
EW <sup>6</sup>	3'384
Fr./EW	110

Bemerkungen: Meteorabwasserleitung Bundkofenbach ca. CHF 45'000  
 Trennsystem Riedweg ca. CHF 62'000  
 Schulstrasse Entflechtung Mischwasser/Abwasser kompletierung Trennsystem ca. CHF 32'000

Datum: 23.02.2024

Unterschrift: 

<sup>1</sup> Diese Blatt ist Bestandteil der Jahresrechnung. Eine Kopie senden Sie bitte an das AWA:

[ae.awa@bve.be.ch](mailto:ae.awa@bve.be.ch)

<sup>2</sup> Die Einlage in die Spezialfinanzierung muss mindestens 60% betragen, solange der Bestand der SF Werterhalt nicht mehr als 25% des Wiederbeschaffungswertes beträgt.

<sup>3</sup> Die einmaligen Anschlussgebühren dürfen an die jährliche Einlage in die Spezialfinanzierung Werterhalt angerechnet werden.

<sup>4</sup> Gemäss Artikel 32, Absatz 4 KGV ist die Einlage in die Spezialfinanzierung auf jährlich Fr. 200 (Gemeinde und Region) pro Einwohnerwert beschränkt.

<sup>5</sup> Einwohnerwert (EW): Gemäss Artikel 36g KGV.

## 12. Detail zur Jahresrechnung

## Bilanz

12.1 Bilanz		1.1.2023	Zuwachs	Abgang	31.12.2023
<b>1</b>	<b>Aktiven</b>	<b>30'182'471.55</b>	<b>55'490'414.13</b>	<b>55'549'349.11</b>	<b>30'123'536.57</b>
<b>10</b>	<b>Finanzvermögen</b>	<b>14'352'400.25</b>	<b>52'826'795.38</b>	<b>53'862'699.31</b>	<b>13'316'496.32</b>
<b>100</b>	<b>Flüssige Mittel u. kurzfrist. Geldanlagen</b>	<b>3'538'272.82</b>	<b>14'544'774.73</b>	<b>15'391'162.43</b>	<b>2'691'885.12</b>
<b>1000</b>	<b>Kasse</b>	<b>3'467.10</b>	<b>41'782.20</b>	<b>39'426.45</b>	<b>5'822.85</b>
10000.01	Kasse	3'467.10	41'782.20	39'426.45	5'822.85
<b>1001</b>	<b>Post</b>	<b>3'285'462.59</b>	<b>14'444'392.28</b>	<b>15'346'216.58</b>	<b>2'383'638.29</b>
10010.01	Postkonto	3'263'369.63	14'437'152.28	15'346'140.26	2'354'381.65
10010.02	Postkonto Bibliothek	22'092.96	7'240.00	76.32	29'256.64
<b>1002</b>	<b>Bank</b>	<b>249'343.13</b>	<b>58'600.25</b>	<b>5'519.40</b>	<b>302'423.98</b>
10020.01	UBS	249'343.13	58'600.25	5'519.40	302'423.98
<b>101</b>	<b>Forderungen</b>	<b>5'365'697.03</b>	<b>38'046'744.80</b>	<b>38'197'678.23</b>	<b>5'214'763.60</b>
<b>1010</b>	<b>Ford. aus Lieferungen u. Leistungen ggü. Dritten</b>	<b>1'574'382.40</b>	<b>5'178'071.75</b>	<b>5'297'922.90</b>	<b>1'454'531.25</b>
10100.11	VESR-Debitoren Wasser/Abwasser	1'163'968.30	1'133'927.25	1'170'949.90	1'126'945.65
10100.21	VESR-Debitoren Kehricht	1'593.15	92'395.85	92'865.30	1'123.70
10100.31	VESR-Verschiedene Debitoren	408'820.95	1'302'154.70	1'384'513.75	326'461.90
10100.99	VESR-Abrechnungskonto		2'649'593.95	2'649'593.95	
<b>1012</b>	<b>Steuerforderungen</b>	<b>2'310'532.63</b>	<b>30'892'497.15</b>	<b>30'843'535.68</b>	<b>2'359'494.10</b>
10120.01	Steuerguthaben NESKO	2'769'857.38	15'366'824.41	15'468'037.49	2'668'644.30
10120.11	Girokonto NESKO	675.25	15'525'672.74	15'375'498.19	150'849.80
10120.99	WB Forderungen allg. Gemeindesteuern	-460'000.00			-460'000.00
<b>1014</b>	<b>Transferforderungen</b>	<b>1'474'468.65</b>	<b>1'890'469.10</b>	<b>1'988'058.75</b>	<b>1'376'879.00</b>
10140.01	Debitor Lastenausgleich Fürsorge	1'474'468.65	1'890'469.10	1'988'058.75	1'376'879.00
<b>1019</b>	<b>Übrige Forderungen</b>	<b>6'313.35</b>	<b>85'706.80</b>	<b>68'160.90</b>	<b>23'859.25</b>
10190.01	KK Kinderzulagen		33'247.65	33'247.65	
10190.10	Debitor Verrechnungssteuern	420.00	420.00	420.00	420.00
10190.99	Durchlaufkonto Allgemein		28'599.90	28'599.90	
10192.80	MWST Abrechnungskonto	5'893.35	23'439.25	5'893.35	23'439.25
<b>104</b>	<b>Aktive Rechnungsabgrenzungen</b>	<b>249'858.65</b>	<b>125'068.05</b>	<b>249'858.65</b>	<b>125'068.05</b>



**Bilanz**

		<b>1.1.2023</b>	<b>Zuwachs</b>	<b>Abgang</b>	<b>31.12.2023</b>
<b>1041</b>	<b>Sach- und übriger Betriebsaufwand</b>	<b>249'858.65</b>	<b>125'068.05</b>	<b>249'858.65</b>	<b>125'068.05</b>
10410.01	Transitorische Aktiven	249'858.65	125'068.05	249'858.65	125'068.05
<b>107</b>	<b>Finanzanlagen</b>	<b>15'000.00</b>		<b>5'000.00</b>	<b>10'000.00</b>
<b>1071</b>	<b>Verzinsliche Anlagen</b>	<b>15'000.00</b>		<b>5'000.00</b>	<b>10'000.00</b>
10710.01	Darlehen Pistolclub Schüpfen, 2019 - 2029	15'000.00		5'000.00	10'000.00
<b>108</b>	<b>Sachanlagen FV</b>	<b>5'183'571.75</b>	<b>110'207.80</b>	<b>19'000.00</b>	<b>5'274'779.55</b>
<b>1080</b>	<b>Grundstücke FV</b>	<b>821'956.75</b>			<b>821'956.75</b>
10800.01	Grundstücke Finanzvermögen	821'956.75			821'956.75
<b>1084</b>	<b>Gebäude FV</b>	<b>4'361'615.00</b>	<b>91'207.80</b>		<b>4'452'822.80</b>
10840.01	Gebäude Finanzvermögen	4'361'615.00	91'207.80		4'452'822.80
<b>1086</b>	<b>Mobilien FV</b>		<b>19'000.00</b>	<b>19'000.00</b>	
10860.01	Mobilien Finanzvermögen		19'000.00	19'000.00	
<b>14</b>	<b>Verwaltungsvermögen</b>	<b>15'830'071.30</b>	<b>2'663'618.75</b>	<b>1'686'649.80</b>	<b>16'807'040.25</b>
<b>140</b>	<b>Sachanlagen VV</b>	<b>15'076'249.80</b>	<b>2'321'231.65</b>	<b>1'408'927.55</b>	<b>15'988'553.90</b>
<b>1401</b>	<b>Strassen / Verkehrswege</b>	<b>999'494.00</b>	<b>221'907.75</b>	<b>34'949.75</b>	<b>1'186'452.00</b>
14010.01	Strassen / Verkehrswege Allg. Haushalt	1'096'084.15	221'907.75		1'317'991.90
14010.99	WB Strassen / Verkehrswege VV	-96'590.15		34'949.75	-131'539.90
<b>1403</b>	<b>Tiefbauten</b>	<b>6'274'389.00</b>	<b>761'518.15</b>	<b>107'250.15</b>	<b>6'928'657.00</b>
14031.01	Übrige Tiefbauten Wasserversorgung (SF)	3'142'979.50	602'293.05	16'248.85	3'729'023.70
14031.99	WB Übrige Tiefbauten Wasserversorgung (SF)	-136'964.50		46'620.20	-183'584.70
14032.01	Übrige Tiefbauten Abwasserentsorgung (SF)	3'352'194.55	159'225.10		3'511'419.65
14032.99	WB Übrige Tiefbauten Abwasserentsorgung (SF)	-100'032.55		43'904.10	-143'936.65
14033.01	Übrige Tiefbauten Abfallentsorgung (SF)	19'074.05			19'074.05
14033.99	WB Übrige Tiefbauten Abfallentsorgung (SF)	-2'862.05		477.00	-3'339.05
<b>1404</b>	<b>Hochbauten</b>	<b>2'936'976.00</b>	<b>524'413.95</b>	<b>155'962.95</b>	<b>3'305'427.00</b>
14040.01	Hochbauten Allg. Haushalt (25 Jahre)	3'173'455.15	315'239.25		3'488'694.40
14040.02	Hochbauten Allg. Haushalt (33 1/3 Jahre)		53'294.60		53'294.60
14040.03	Hochbauten Allg. Haushalt (40 Jahre)	108'499.50	155'880.10		264'379.60

**Bilanz**

		<b>1.1.2023</b>	<b>Zuwachs</b>	<b>Abgang</b>	<b>31.12.2023</b>
14040.99	WB Hochbauten	-344'978.65		155'962.95	-500'941.60
<b>1406</b>	<b>Mobilien VV</b>	<b>663'167.00</b>	<b>308'145.35</b>	<b>93'849.35</b>	<b>877'463.00</b>
14060.01	Mobilien VV Allg. Haushalt	382'576.15	260'847.20		643'423.35
14060.99	WB Mobilien VV	-136'682.15		64'770.20	-201'452.35
14061.00	Mobilien Wasserversorgung		14'552.95		14'552.95
14061.99	Mobilien Wasserversorgung WB			1'454.95	-1'454.95
14065.99	WB Mobilien Feuerwehr	-69'739.35		27'624.20	-97'363.55
14065.01	Feuerwehr	487'012.35	32'745.20		519'757.55
<b>1407</b>	<b>Anlagen im Bau VV</b>	<b>130'065.80</b>	<b>505'246.45</b>	<b>564'453.35</b>	<b>70'858.90</b>
14070.01	Anlagen im Bau VV Allg. Haushalt	107'962.05	285'371.40	322'474.55	70'858.90
14071.01	Anlagen im Bau VV Wasser (SF)	14'807.80	218'553.45	233'361.25	
14072.01	Anlagen im Bau VV Abwasser (SF)	7'295.95	1'321.60	8'617.55	
<b>1409</b>	<b>Übrige Sachanlagen</b>	<b>4'072'158.00</b>		<b>452'462.00</b>	<b>3'619'696.00</b>
14099.01	Sammelkonto bestehendes VV 31.12.2015 Allg. Haushalt	6'805'615.48			6'805'615.48
14099.15	Sammelkonto bestehendes VV 31.12.2015 Feuerwehr	433'776.00			433'776.00
14099.99	WB bestehendes Anlagevermögen	-3'167'233.48		452'462.00	-3'619'695.48
<b>142</b>	<b>Immaterielle Anlagen</b>	<b>306'836.30</b>	<b>342'387.10</b>	<b>258'473.55</b>	<b>390'749.85</b>
<b>1420</b>	<b>Software</b>		<b>12'019.10</b>	<b>2'404.10</b>	<b>9'615.00</b>
14200.01	Informatik allgemeiner Haushalt		12'019.10		12'019.10
14200.99	WB Informatik allgemeiner Haushalt			2'404.10	-2'404.10
<b>1427</b>	<b>Immaterielle Anlagen in Realisierung</b>	<b>181'726.30</b>	<b>50'377.60</b>	<b>211'817.05</b>	<b>20'286.85</b>
14270.01	Immat. Anlagen Allg. Haushalt in Realisierung	176'439.45	35'377.60	211'817.05	
14271.01	Immat. Anlagen in Real. Wasserversorgung	5'286.85			5'286.85
14272.01	Immat. Anlagen in Real. Abwasserentsorgung		15'000.00		15'000.00
<b>1429</b>	<b>Übrige immaterielle Anlagen</b>	<b>125'110.00</b>	<b>279'990.40</b>	<b>44'252.40</b>	<b>360'848.00</b>
14290.01	Übrige imm. Anl. allg. Haushalt	161'448.50	279'990.40		441'438.90
14290.99	WB Übr. imm. Anl. allg. Haushalt	-36'338.50		44'252.40	-80'590.90
<b>144</b>	<b>Darlehen</b>	<b>406'984.20</b>		<b>19'248.70</b>	<b>387'735.50</b>
<b>1442</b>	<b>Darlehen an Gde.u.Gde.Verbände</b>	<b>200'000.00</b>			<b>200'000.00</b>

**Bilanz**

		<b>1.1.2023</b>	<b>Zuwachs</b>	<b>Abgang</b>	<b>31.12.2023</b>
14420.01	Darlehen an Kirchgemeinde Schüpfen, 2011 - 2036	200'000.00			200'000.00
<b>1445</b>	<b>Darlehen an private Unternehmungen</b>	<b>206'984.20</b>		<b>19'248.70</b>	<b>187'735.50</b>
14450.01	Darlehen FC Schüpfen, 2004 - 2029	98'984.20		7'248.70	91'735.50
14450.03	Darlehen FC Schüpfen 2022 - 2032	108'000.00		12'000.00	96'000.00
<b>145</b>	<b>Beteiligungen, Grundkapitalien</b>	<b>40'001.00</b>			<b>40'001.00</b>
<b>1454</b>	<b>Beteilig.an öffentl.Unternehmungen</b>	<b>1.00</b>			<b>1.00</b>
14540.01	Aktien Seelandheim Worben	1.00			1.00
<b>1455</b>	<b>Beteilig.an privaten Unternehmungen</b>	<b>40'000.00</b>			<b>40'000.00</b>
14550.01	Beteiligungen an privaten Unternehmungen Allg. Haushalt	40'000.00			40'000.00

**Bilanz**

		1.1.2023	Zuwachs	Abgang	31.12.2023
<b>2</b>	<b>Passiven</b>	<b>30'182'471.55</b>	<b>17'492'945.78</b>	<b>17'551'880.76</b>	<b>30'123'536.57</b>
<b>20</b>	<b>Fremdkapital</b>	<b>6'568'885.78</b>	<b>16'499'755.71</b>	<b>16'618'733.15</b>	<b>6'449'908.34</b>
<b>200</b>	<b>Laufende Verbindlichkeiten</b>	<b>547'321.80</b>	<b>16'306'711.05</b>	<b>15'932'686.25</b>	<b>921'346.60</b>
<b>2000</b>	<b>Lauf. Verb.a.Liefer.u.Leist.v.Dritten</b>	<b>540'421.80</b>	<b>14'236'918.40</b>	<b>13'862'693.60</b>	<b>914'646.60</b>
20000.01	Kreditorsammelkonto	539'192.05	13'759'160.45	13'385'614.85	912'737.65
20000.91	Debi Vorauszahlungen	1'223.50	647.05		1'870.55
20001.01	KK AHV		244'898.75	244'898.75	
20001.02	KK Pensionskasse	6.25	156'943.60	156'911.45	38.40
20001.03	KK Unfall- und Krankentaggeld-Versicherung		50'704.15	50'704.15	
20001.04	Kreditor weitere Versicherungsprämien		24'564.40	24'564.40	
<b>2001</b>	<b>Kontokorrente mit Dritten</b>		<b>1'500.00</b>	<b>1'500.00</b>	
20012.01	Abrechnungskonto Eisbahn		1'500.00	1'500.00	
<b>2002</b>	<b>Steuern</b>		<b>182'215.35</b>	<b>182'215.35</b>	
20022.11	MWST-Umsatzsteuer Wasser		-0.05	-0.05	
20022.21	MWST-Umsatzsteuer Abwasser		-0.35	-0.35	
20022.31	MWST-Umsatzsteuer Abfall		-28.05	-28.05	
20022.81	Mwst-Abrechnungskonto		182'243.80	182'243.80	
<b>2005</b>	<b>Interne Kontokorrente</b>		<b>1'880'681.30</b>	<b>1'880'681.30</b>	
20053.01	Durchlaufkonto Lohn		1'880'681.30	1'880'681.30	
<b>2006</b>	<b>Depotgelder und Kautionen</b>	<b>6'900.00</b>	<b>5'396.00</b>	<b>5'596.00</b>	<b>6'700.00</b>
20060.01	Depot Schlüssel Sporthalle	6'900.00	100.00	300.00	6'700.00
20060.02	Depot Grabunterhalt		5'296.00	5'296.00	
<b>204</b>	<b>Passive Rechnungsabgrenzungen</b>	<b>172'589.30</b>	<b>180'541.75</b>	<b>172'589.30</b>	<b>180'541.75</b>
<b>2041</b>	<b>Sach- und übriger Betriebsaufwand</b>	<b>172'589.30</b>	<b>180'541.75</b>	<b>172'589.30</b>	<b>180'541.75</b>
20410.01	Transitorische Passiven	172'589.30	180'541.75	172'589.30	180'541.75
<b>206</b>	<b>Langfristige Finanzverbindlichkeiten</b>	<b>5'523'940.00</b>		<b>500'000.00</b>	<b>5'023'940.00</b>
<b>2064</b>	<b>Darlehen, Schuldscheine</b>	<b>5'523'940.00</b>		<b>500'000.00</b>	<b>5'023'940.00</b>
20640.01	Darlehen von Stämpfli Hans, unbefristet	250'000.00			250'000.00

**Bilanz**

		<b>1.1.2023</b>	<b>Zuwachs</b>	<b>Abgang</b>	<b>31.12.2023</b>
20640.02	Darlehen von Stämpfli Rudolf, unbefristet	250'000.00			250'000.00
20640.03	Darlehen von Stettler, zinslos	23'940.00			23'940.00
20640.07	Darlehen SUVA, Nr. 40002813, 0.25% 2018 - 2023	500'000.00		500'000.00	
20640.08	Darlehen SUVA, Nr. 40002814, 0.82% 2018 - 2028	500'000.00			500'000.00
20640.09	Darlehen SUVA, Nr. 40003393, 0.24% 2020 - 2025	1'000'000.00			1'000'000.00
20640.10	Darlehen Compenswiss, Nr. 20210329000260	500'000.00			500'000.00
20640.11	Darlehen PostFinance, PF.006991, 1.71 %, 2022 - 2027	2'500'000.00			2'500'000.00
<b>209</b>	<b>Verbindlichk.ggü.SF u.Fonds im FK</b>	<b>325'034.68</b>	<b>12'502.91</b>	<b>13'457.60</b>	<b>324'079.99</b>
<b>2092</b>	<b>Verbindlichk.ggü.Legaten u. Stiftungen o.eig. Rechtspersönlichkeit im FK</b>	<b>325'034.68</b>	<b>12'502.91</b>	<b>13'457.60</b>	<b>324'079.99</b>
20920.02	Spenden Winterhilfe	87'025.51	651.50		87'677.01
20920.03	Anzeigerverband; zweckbestimmte Vergabungen	52'442.00	300.00	1'000.00	51'742.00
20920.04	Grabunterhalt	109'996.50	6'696.00		116'692.50
20920.05	Gedenkstätte BR Rudolf Minger	14'608.40	100.00		14'708.40
20920.07	Elternrat, Sonderkonto	4'431.35	2'437.41	2'454.50	4'414.26
20920.08	Unterstufe; Sonderkonto	11'568.40	1'080.00	133.50	12'514.90
20920.09	Schule Schüpberg; Sonderkonto	11'801.40		5'847.25	5'954.15
20920.10	Oberstufe, Sonderkonto	32'099.77	1'238.00	4'022.35	29'315.42
20920.11	Tagesschule Ziegelried; Sonderkonto	1'061.35			1'061.35
<b>29</b>	<b>Eigenkapital</b>	<b>23'613'585.77</b>	<b>993'190.07</b>	<b>933'147.61</b>	<b>23'673'628.23</b>
<b>290</b>	<b>Verpfl.(+),Vorschüsse(-)ggü.Spezialfin.</b>	<b>4'551'398.16</b>		<b>213'188.68</b>	<b>4'338'209.48</b>
<b>2900</b>	<b>Spezialfinanzierungen im EK</b>	<b>4'551'398.16</b>		<b>213'188.68</b>	<b>4'338'209.48</b>
29000.01	SF Feuerwehr Rechnungsausgleich	1'400'295.78		3'962.93	1'396'332.85
29001.01	SF Wasserversorgung Rechnungsausgleich	1'690'175.69		120'070.20	1'570'105.49
29002.01	SF Abwasserentsorgung Rechnungsausgleich	1'042'852.35		76'314.90	966'537.45
29003.01	SF Abfallentsorgung Rechnungsausgleich	418'074.34		12'840.65	405'233.69
<b>293</b>	<b>Vorfinanzierungen</b>	<b>11'514'712.18</b>	<b>597'745.00</b>	<b>91'979.25</b>	<b>12'020'477.93</b>
<b>2930</b>	<b>Vorfinanzierungen</b>	<b>11'514'712.18</b>	<b>597'745.00</b>	<b>91'979.25</b>	<b>12'020'477.93</b>
29301.01	SF Wasserversorgung Werterhalt	5'045'877.70	225'627.00	48'075.15	5'223'429.55
29302.01	SF Abwasserentsorgung Werterhalt	6'468'834.48	372'118.00	43'904.10	6'797'048.38
<b>294</b>	<b>Reserven</b>	<b>841'862.22</b>	<b>50'471.71</b>		<b>892'333.93</b>

**Bilanz**

		<b>1.1.2023</b>	<b>Zuwachs</b>	<b>Abgang</b>	<b>31.12.2023</b>
<b>2940</b>	<b>Finanzpolitische Reserve</b>	<b>841'862.22</b>	<b>50'471.71</b>		<b>892'333.93</b>
29400.01	Zusätzliche Abschreibungen	841'862.22	50'471.71		892'333.93
<b>296</b>	<b>Neubewertungsreserve Finanzvermögen</b>	<b>1'197'635.86</b>		<b>283'006.32</b>	<b>914'629.54</b>
<b>2960</b>	<b>Neubewertungsreserve Finanzvermögen</b>	<b>1'197'635.86</b>		<b>283'006.32</b>	<b>914'629.54</b>
29600.01	Neubewertungsreserven Finanzvermögen	849'018.96		283'006.32	566'012.64
29601.01	Schwankungsreserve	348'616.90			348'616.90
<b>299</b>	<b>Bilanzüberschuss /-fehlbetrag</b>	<b>5'507'977.35</b>	<b>344'973.36</b>	<b>344'973.36</b>	<b>5'507'977.35</b>
<b>2990</b>	<b>Jahresergebnis</b>	<b>344'973.36</b>		<b>344'973.36</b>	
29900.01	Jahresergebnis	344'973.36		344'973.36	
<b>2999</b>	<b>Kumulierte Ergebnisse der Vorjahre</b>	<b>5'163'003.99</b>	<b>344'973.36</b>		<b>5'507'977.35</b>
29990.01	Kumulierte Ergebnisse Vorjahre	5'163'003.99	344'973.36		5'507'977.35

## Erfolgsrechnung

12.2 Erfolgsrechnung nach Funktion		Rechnung 2023		Budget 2023		Rechnung 2022	
		Aufwand	Ertrag	Aufwand	Ertrag	Aufwand	Ertrag
	<b>ERFOLGSRECHNUNG</b>	<b>15'086'785.68</b>	<b>15'086'785.68</b>	<b>15'569'200.00</b>	<b>15'569'200.00</b>	<b>15'031'707.92</b>	<b>15'031'707.92</b>
<b>000</b>	<b>Allgemeine Verwaltung</b>	<b>1'363'518.89</b>	<b>136'569.25</b>	<b>1'439'200.00</b>	<b>101'500.00</b>	<b>1'335'101.40</b>	<b>128'041.66</b>
	Nettoaufwand		1'226'949.64		1'337'700.00		1'207'059.74
<b>01</b>	<b>Legislative und Exekutive</b>	<b>201'589.90</b>		<b>219'000.00</b>		<b>214'028.35</b>	
	Nettoaufwand		201'589.90		219'000.00		214'028.35
<b>011</b>	<b>Legislative</b>	<b>38'758.65</b>		<b>41'900.00</b>		<b>43'801.00</b>	
	Nettoaufwand		38'758.65		41'900.00		43'801.00
<b>0110</b>	<b>Legislative</b>	<b>38'758.65</b>		<b>41'900.00</b>		<b>43'801.00</b>	
<b>0110</b>	<b>Legislative</b>	<b>38'758.65</b>		<b>41'900.00</b>		<b>43'801.00</b>	
3000.01	Entsch., Tag- und Sitzungsgelder	1'230.00		1'400.00		1'585.00	
3102.01	Drucksachen, Publikationen	5'002.60		5'000.00		4'081.30	
3130.01	Dienstleistungen Dritter	14'640.15		15'000.00		15'731.85	
3132.01	Honorare externe Berater, Gutachten, Fachexperten	10'630.00		13'000.00		14'981.05	
3199.01	Übriger Betriebsaufwand	305.90		500.00		471.80	
3636.01	Beiträge an private Organisationen ohne Erwerbszweck	6'950.00		7'000.00		6'950.00	
<b>012</b>	<b>Exekutive</b>	<b>162'831.25</b>		<b>177'100.00</b>		<b>170'227.35</b>	
	Nettoaufwand		162'831.25		177'100.00		170'227.35
<b>0120</b>	<b>Exekutive</b>	<b>162'831.25</b>		<b>177'100.00</b>		<b>170'227.35</b>	
<b>0120</b>	<b>Exekutive</b>	<b>162'831.25</b>		<b>177'100.00</b>		<b>170'227.35</b>	
3000.01	Entsch., Tag- und Sitzungsgelder	14'109.80		20'000.00		18'382.55	
3010.01	Löhne	104'455.60		101'000.00		103'128.00	
3010.09	Kranken- + Unfalltaggelder, EO	-2'577.40					
3050.01	AG-Beiträge AHV, IV, EO, ALV	8'446.85		8'200.00		8'216.15	
3053.01	AG-Beiträge an Unfallversicherung	320.70		400.00		259.65	
3055.01	AG-Beiträge an Krankentaggeldversicherung	989.05				879.60	
3090.01	Aus- und Weiterbildung			500.00		50.00	
3100.03	Repräsentationen	2'723.25		3'000.00		3'267.65	
3170.01	Spesenentschädigungen	14'574.30		14'000.00		14'000.00	
3199.03	Freier Ratskredit	19'789.10		30'000.00		22'043.75	
<b>02</b>	<b>Allgemeine Dienste</b>	<b>1'161'928.99</b>	<b>136'569.25</b>	<b>1'220'200.00</b>	<b>101'500.00</b>	<b>1'121'073.05</b>	<b>128'041.66</b>

## Erfolgsrechnung

		Rechnung 2023		Budget 2023		Rechnung 2022	
		Aufwand	Ertrag	Aufwand	Ertrag	Aufwand	Ertrag
	Nettoaufwand		1'025'359.74		1'118'700.00		993'031.39
<b>022</b>	<b>Allgemeine Dienste</b>	<b>1'105'002.19</b>	<b>136'569.25</b>	<b>1'160'000.00</b>	<b>101'500.00</b>	<b>1'056'388.05</b>	<b>128'041.66</b>
	Nettoaufwand		968'432.94		1'058'500.00		928'346.39
<b>0220</b>	<b>Allgemeine Dienste</b>	<b>1'105'002.19</b>	<b>136'569.25</b>	<b>1'160'000.00</b>	<b>101'500.00</b>	<b>1'056'388.05</b>	<b>128'041.66</b>
<b>0220</b>	<b>Allgemeine Dienste, übrige</b>	<b>1'105'002.19</b>	<b>136'569.25</b>	<b>1'160'000.00</b>	<b>101'500.00</b>	<b>1'056'388.05</b>	<b>128'041.66</b>
3010.01	Löhne	701'698.50		718'000.00		681'486.60	
3010.09	Kranken- + Unfalltaggelder, EO	-767.35		-500.00		-52'060.55	
3050.01	AG-Beiträge AHV, IV, EO, ALV	55'027.20		51'000.00		52'287.90	
3052.01	AG-Beiträge an Pensionskasse	34'840.65		35'700.00		30'334.60	
3053.01	AG-Beiträge an Unfallversicherung	12'157.95		14'700.00		11'002.50	
3055.01	AG-Beiträge an Krankentaggeldversicherung	6'439.85		6'100.00		6'200.80	
3099.01	Uebriger Personalaufwand	16'816.35		15'000.00		25'562.70	
3100.01	Büromaterial	12'639.35		23'000.00		17'718.20	
3101.01	Betriebs-, Verbrauchsmaterial	372.85		1'000.00		520.47	
3109.01	Übriger Material- und Verwaltungsaufwand	1'870.75		5'000.00		4'084.65	
3110.01	Büromöbel und Geräte	1'193.95		1'000.00		1'229.20	
3130.01	Dienstleistungen Dritter	15'075.59		18'000.00		17'821.88	
3130.04	Betriebskosten	94.65		500.00		342.90	
3130.05	Diverse Gebühren	4'471.25		5'000.00		4'396.60	
3132.01	Honorare externe Berater, Gutachten, Fachexperten	1'454.25		42'400.00		16'372.80	
3133.01	Informatik-Nutzungsaufwand	152'574.10		132'200.00		157'602.95	
3134.01	Haftpflicht- und Sachversicherungen	10'976.90		4'100.00		4'095.30	
3150.01	Unterhalt Mobilien, Geräte	1'073.50		1'000.00		5'012.20	
3170.01	Spesenentschädigungen	1'541.10		1'500.00		665.60	
3300.61	Planmässige Abschreibungen Mobilien	3'286.00		3'300.00		3'287.00	
3320.01	Planmässige Abschreibungen Informatik	2'404.10		11'000.00			
3611.01	Entschädigung an Kanton und Konkordate	5'028.40		5'000.00		5'052.05	
3611.02	Entschädigung an Kanton (Servicegebühren)	53'463.30		55'000.00		52'252.70	
3636.01	Beiträge an private Organisationen ohne Erwerbszweck	11'269.00		11'000.00		11'119.00	
4250.01	Verkäufe		190.00		500.00		314.89
4260.01	Rückerstattung und Kostenbeteiligung Dritter		3'295.25		500.00		12'926.77
4611.01	Entschädigung Registerführung Kirchensteuern		3'284.00		3'500.00		3'400.00
4612.03	Interne Verrechnung Spezialfinanzierungen		95'800.00		65'000.00		79'400.00
4910.01	Interne Verrechnung von Dienstleistungen		34'000.00		32'000.00		32'000.00
<b>029</b>	<b>Verwaltungsliegenschaften</b>	<b>56'926.80</b>		<b>60'200.00</b>		<b>64'685.00</b>	
	Nettoaufwand		56'926.80		60'200.00		64'685.00



## Erfolgsrechnung

		Rechnung 2023		Budget 2023		Rechnung 2022	
		Aufwand	Ertrag	Aufwand	Ertrag	Aufwand	Ertrag
<b>290</b>	<b>Verwaltungsliegenschaften</b>	<b>56'926.80</b>		<b>60'200.00</b>		<b>64'685.00</b>	
<b>0290</b>	<b>Verwaltungsliegenschaften</b>	<b>56'926.80</b>		<b>60'200.00</b>		<b>64'685.00</b>	
3010.01	Löhne	26'754.40		27'300.00		27'401.40	
3050.01	AG-Beiträge AHV, IV, EO, ALV	2'069.60		2'100.00		2'132.30	
3052.01	AG-Beiträge an Pensionskasse	657.00		700.00		624.00	
3053.01	AG-Beiträge an Unfallversicherung	674.90		900.00		712.35	
3055.01	AG-Beiträge an Krankentaggeldversicherung	241.10		300.00		231.65	
3101.01	Betriebs-, Verbrauchsmaterial	503.90		1'500.00		846.30	
3111.01	Maschinen und Geräte	3'475.25		4'000.00		298.70	
3120.01	Ver- und Entsorgung	9'461.95		10'000.00		10'470.60	
3134.01	Haftpflicht- und Sachversicherungen	1'159.60		1'200.00		1'179.60	
3144.01	Unterhalt Hochbauten, Gebäude	10'135.30		10'300.00		20'588.10	
3151.01	Unterhalt Mobilien, Geräte	1'157.75		1'000.00		200.00	
3300.41	Planmässige Abschreibungen Hochbauten	636.05		900.00			
<b>1</b>	<b>Öffentliche Ordnung und Sicherheit, Verteidigung</b>	<b>409'385.03</b>	<b>259'801.26</b>	<b>467'400.00</b>	<b>348'400.00</b>	<b>419'465.10</b>	<b>288'881.77</b>
	Nettoaufwand		149'583.77		119'000.00		130'583.33
<b>11</b>	<b>Öffentliche Sicherheit</b>	<b>19'038.60</b>		<b>21'000.00</b>		<b>12'927.95</b>	
	Nettoaufwand		19'038.60		21'000.00		12'927.95
<b>112</b>	<b>Verkehrssicherheit</b>	<b>19'038.60</b>		<b>21'000.00</b>		<b>12'927.95</b>	
	Nettoaufwand		19'038.60		21'000.00		12'927.95
<b>1120</b>	<b>Verkehrssicherheit</b>	<b>19'038.60</b>		<b>21'000.00</b>		<b>12'927.95</b>	
<b>1120</b>	<b>Verkehrssicherheit</b>	<b>19'038.60</b>		<b>21'000.00</b>		<b>12'927.95</b>	
3130.01	Dienstleistungen Dritter	12'579.60		10'000.00		6'469.80	
3320.91	Planmässige Abschreibungen übrige immaterielle Anlagen	6'459.00		11'000.00		6'458.15	
<b>14</b>	<b>Allgemeines Rechtswesen</b>	<b>84'018.65</b>	<b>68'993.13</b>	<b>83'100.00</b>	<b>82'500.00</b>	<b>63'205.35</b>	<b>67'426.07</b>
	Nettoaufwand		15'025.52		600.00		
	Nettoertrag					4'220.72	
<b>140</b>	<b>Allgemeines Rechtswesen</b>	<b>84'018.65</b>	<b>68'993.13</b>	<b>83'100.00</b>	<b>82'500.00</b>	<b>63'205.35</b>	<b>67'426.07</b>
	Nettoaufwand		15'025.52		600.00		
	Nettoertrag					4'220.72	

## Erfolgsrechnung

		Rechnung 2023		Budget 2023		Rechnung 2022	
		Aufwand	Ertrag	Aufwand	Ertrag	Aufwand	Ertrag
<b>1400</b>	<b>Allgemeines Rechtswesen</b>	<b>84'018.65</b>	<b>68'993.13</b>	<b>83'100.00</b>	<b>82'500.00</b>	<b>63'205.35</b>	<b>67'426.07</b>
<b>1400</b>	<b>Allgemeines Rechtswesen</b>	<b>84'018.65</b>	<b>68'993.13</b>	<b>83'100.00</b>	<b>82'500.00</b>	<b>63'205.35</b>	<b>67'426.07</b>
3130.01	Dienstleistungen Dritter	11'287.75		10'000.00		15'951.80	
3130.02	Bewachung durch Dritte	1'121.15		4'000.00			
3130.03	Baubewilligungsgebühren	19'080.35		24'000.00		22'261.35	
3130.07	Einbürgerungsgebühren	2'317.60		13'500.00			
3132.01	Honorare externe Berater, Gutachten, Fachexperten	43'129.40		30'000.00		18'557.10	
3320.91	Planmässige Abschreibungen übrige immaterielle Anlagen	7'082.40		1'600.00		6'435.10	
4210.01	Gebühren für Amtshandlungen		23'353.08		24'000.00		30'440.12
4210.02	Gebühren für Baubewilligungsgebühren		38'922.45		40'000.00		36'985.95
4210.03	Gebühren für Einbürgerungen		6'717.60		18'500.00		
<b>15</b>	<b>Feuerwehr</b>	<b>179'211.03</b>	<b>179'211.03</b>	<b>240'900.00</b>	<b>240'900.00</b>	<b>209'175.10</b>	<b>209'175.10</b>
<b>150</b>	<b>Feuerwehr</b>	<b>179'211.03</b>	<b>179'211.03</b>	<b>240'900.00</b>	<b>240'900.00</b>	<b>209'175.10</b>	<b>209'175.10</b>
<b>1500</b>	<b>Feuerwehr zweiseitig</b>	<b>179'211.03</b>	<b>179'211.03</b>	<b>240'900.00</b>	<b>240'900.00</b>	<b>209'175.10</b>	<b>209'175.10</b>
<b>1500</b>	<b>Feuerwehr zweiseitig</b>	<b>179'211.03</b>	<b>179'211.03</b>	<b>240'900.00</b>	<b>240'900.00</b>	<b>209'175.10</b>	<b>209'175.10</b>
3000.01	Entsch., Tag- und Sitzungsgelder	48'266.20		65'000.00		69'257.85	
3050.01	AG-Beiträge AHV, IV, EO, ALV	637.55				1'205.95	
3090.01	Aus- und Weiterbildung	6'661.05		26'000.00		15'711.50	
3100.01	Büromaterial	3'110.35		4'500.00		1'432.35	
3101.01	Betriebs-, Verbrauchsmaterial	1'609.10		2'800.00		2'969.80	
3109.01	Übriger Material- und Verwaltungsaufwand			1'500.00			
3111.03	Maschinen und Geräte Feuerwehr	2'827.50		10'000.00		19'371.35	
3112.01	Kleider, Wäsche	17'569.60		18'500.00		11'817.85	
3120.01	Ver- und Entsorgung	1'520.50		1'000.00		1'527.30	
3120.03	Wasser			11'000.00			
3130.01	Dienstleistungen Dritter	1'824.60		5'000.00		1'594.70	
3134.01	Haftpflicht- und Sachversicherungen	5'343.45		6'000.00		5'763.65	
3144.05	Unterhalt Hochbauten, Gebäude Feuerwehr	2'068.63		2'000.00			
3151.02	Unterhalt Mobilien, Geräte Feuerwehr	18'142.95		16'100.00		15'179.85	
3161.01	Mieten, Pachten, Benützungsgebühren	120.00				170.00	
3170.01	Spesenentschädigungen	5'450.00					
3181.02	Abschreibungen Wehrdienstersatzabgaben	2'295.25		5'000.00		2'025.20	
3199.01	Übriger Betriebsaufwand	5'945.30		3'000.00		8'740.90	
3300.61	Planmässige Abschreibungen Mobilien	27'624.20		34'600.00		24'351.40	
3300.91	Planmässige Abschreibungen übrige Sachanlagen VV	27'111.00		27'100.00		27'111.00	

## Erfolgsrechnung

		Rechnung 2023		Budget 2023		Rechnung 2022	
		Aufwand	Ertrag	Aufwand	Ertrag	Aufwand	Ertrag
3612.01	Entschädigung an Gemeinden und Gemeindeverbände	138.55		500.00			
3632.01	Beiträge an Gemeinden und Gemeindeverbände	945.25		1'300.00		944.45	
4200.01	Ersatzabgaben Feuerwehr		144'079.10		150'000.00		145'845.65
4260.01	Rückerstattung und Kostenbeteiligung Dritter		3'895.00		10'000.00		4'377.50
4409.11	Verrechnung kalk. Zinsen Feuerwehr		700.00		900.00		1'000.00
4411.61	Gewinne aus Verkäufen Mobilien						8'000.00
4461.01	Beitrag von Gebäudeversicherung		26'574.00		25'000.00		26'824.00
9011.01	Entnahme aus Spezialfinanzierung		3'962.93		55'000.00		23'127.95
<b>16</b>	<b>Verteidigung</b>	<b>127'116.75</b>	<b>11'597.10</b>	<b>122'400.00</b>	<b>25'000.00</b>	<b>134'156.70</b>	<b>12'280.60</b>
	Nettoaufwand		115'519.65		97'400.00		121'876.10
<b>161</b>	<b>Militärische Verteidigung</b>	<b>40'904.95</b>	<b>11'597.10</b>	<b>33'800.00</b>	<b>25'000.00</b>	<b>43'623.35</b>	<b>12'280.60</b>
	Nettoaufwand		29'307.85		8'800.00		31'342.75
<b>1610</b>	<b>Militärische Verteidigung</b>	<b>40'904.95</b>	<b>11'597.10</b>	<b>33'800.00</b>	<b>25'000.00</b>	<b>43'623.35</b>	<b>12'280.60</b>
<b>1610</b>	<b>Militärische Verteidigung</b>	<b>40'904.95</b>	<b>11'597.10</b>	<b>33'800.00</b>	<b>25'000.00</b>	<b>43'623.35</b>	<b>12'280.60</b>
3010.01	Löhne	3'667.45		6'000.00		5'175.15	
3053.01	AG-Beiträge an Unfallversicherung	33.85		200.00		53.60	
3055.01	AG-Beiträge an Krankentaggeldversicherung	34.05				45.10	
3120.01	Ver- und Entsorgung	2'851.40		5'000.00		8'138.15	
3130.01	Dienstleistungen Dritter	150.00				400.00	
3134.01	Haftpflicht- und Sachversicherungen	3'000.00		3'100.00		3'000.00	
3144.01	Unterhalt Hochbauten, Gebäude	11'606.60		2'000.00		60.00	
3144.03	Baulicher Unterhalt Schützenhaus	8'000.00		8'000.00		8'000.00	
3144.04	Baulicher Unterhalt Militärunterkunft	5'643.80		4'000.00		12'966.80	
3151.01	Unterhalt Mobilien, Geräte			500.00		1'458.55	
3170.01	Spesenentschädigungen	1'030.30		100.00			
3300.41	Planmässige Abschreibungen Hochbauten	3'274.50		3'300.00		2'713.00	
3300.61	Planmässige Abschreibungen Mobilien	1'613.00		1'600.00		1'613.00	
4610.01	Entschädigung Truppeneinquartierung		11'597.10		25'000.00		12'280.60
<b>162</b>	<b>Zivile Verteidigung</b>	<b>86'211.80</b>		<b>88'600.00</b>		<b>90'533.35</b>	
	Nettoaufwand		86'211.80		88'600.00		90'533.35
<b>1620</b>	<b>Zivilschutz</b>	<b>86'211.80</b>		<b>88'600.00</b>		<b>90'533.35</b>	
<b>1620</b>	<b>Zivilschutz</b>	<b>86'211.80</b>		<b>88'600.00</b>		<b>90'533.35</b>	
3120.01	Ver- und Entsorgung	11'572.95		16'000.00		17'722.40	

## Erfolgsrechnung

		Rechnung 2023		Budget 2023		Rechnung 2022	
		Aufwand	Ertrag	Aufwand	Ertrag	Aufwand	Ertrag
3120.03	Wasser	243.55					
3130.01	Dienstleistungen Dritter	1'032.25		1'000.00		1'439.05	
3134.01	Haftpflicht- und Sachversicherungen	2'302.00		3'100.00		3'126.10	
3144.01	Unterhalt Hochbauten, Gebäude	10'561.45		2'000.00		15'767.90	
3151.01	Unterhalt Mobilien, Geräte	7'578.70		8'500.00		1'277.55	
3300.41	Planmässige Abschreibungen Hochbauten	962.55		2'600.00			
3632.01	Beiträge an Gemeinden und Gemeindeverbände	51'358.05		55'000.00		50'815.00	
3910.01	Interne Verrechnung von Dienstleistungen	600.30		400.00		385.35	
<b>2</b>	<b>Bildung</b>	<b>4'743'182.72</b>	<b>891'438.40</b>	<b>4'780'000.00</b>	<b>851'800.00</b>	<b>4'130'901.18</b>	<b>643'961.25</b>
	Nettoaufwand		3'851'744.32		3'928'200.00		3'486'939.93
<b>21</b>	<b>Obligatorische Schule</b>	<b>4'742'632.72</b>	<b>891'438.40</b>	<b>4'779'400.00</b>	<b>851'800.00</b>	<b>4'130'351.18</b>	<b>643'961.25</b>
	Nettoaufwand		3'851'194.32		3'927'600.00		3'486'389.93
<b>211</b>	<b>Eingangsstufe</b>	<b>207'205.85</b>		<b>194'100.00</b>		<b>178'375.00</b>	
	Nettoaufwand		207'205.85		194'100.00		178'375.00
<b>2110</b>	<b>Kindergarten</b>	<b>207'205.85</b>		<b>194'100.00</b>		<b>178'375.00</b>	
<b>2110</b>	<b>Kindergarten</b>	<b>207'205.85</b>		<b>194'100.00</b>		<b>178'375.00</b>	
3104.01	Lehrmittel	14'701.65		14'300.00		14'405.25	
3104.11	Material Werken	4'481.40		2'500.00		3'732.10	
3119.01	Anschaffung Mobilien, Geräte	966.25		1'600.00			
3130.01	Dienstleistungen Dritter	2'862.30		5'400.00		444.10	
3134.01	Haftpflicht- und Sachversicherungen	1'318.00		1'400.00		1'311.25	
3611.12	Beiträge an Kanton, Lohnanteile	179'528.25		168'900.00		144'592.55	
3612.01	Entschädigung an Gemeinden und Gemeindeverbände	3'348.00				13'889.75	
<b>212</b>	<b>Primarstufe</b>	<b>1'659'420.20</b>	<b>476'587.80</b>	<b>1'786'900.00</b>	<b>513'100.00</b>	<b>1'468'651.36</b>	<b>373'566.15</b>
	Nettoaufwand		1'182'832.40		1'273'800.00		1'095'085.21
<b>2120</b>	<b>Primarstufe</b>	<b>1'659'420.20</b>	<b>476'587.80</b>	<b>1'786'900.00</b>	<b>513'100.00</b>	<b>1'468'651.36</b>	<b>373'566.15</b>
<b>2120</b>	<b>Primarstufe</b>	<b>1'659'420.20</b>	<b>476'587.80</b>	<b>1'786'900.00</b>	<b>513'100.00</b>	<b>1'468'651.36</b>	<b>373'566.15</b>
3090.01	Aus- und Weiterbildung	20'405.00		21'800.00		10'408.65	
3100.01	Büromaterial	3'238.10		3'500.00		2'036.45	
3104.01	Lehrmittel	85'113.77		81'600.00		75'313.02	
3104.11	Material Werken	16'534.90		15'000.00		15'825.45	
3119.01	Anschaffung Mobilien, Geräte	22'105.30		21'900.00		8'893.95	

## Erfolgsrechnung

		Rechnung 2023		Budget 2023		Rechnung 2022	
		Aufwand	Ertrag	Aufwand	Ertrag	Aufwand	Ertrag
3119.03	Anschaffung Turnmaterial	500.00		600.00			
3130.01	Dienstleistungen Dritter	8'914.55		11'200.00		4'330.10	
3134.01	Haftpflicht- und Sachversicherungen	2'910.10		2'900.00		2'895.45	
3150.01	Unterhalt Mobilien, Geräte	20'185.45		22'000.00		23'522.35	
3171.01	Beiträge an Schulreisen und Exkursionen	7'828.10		9'900.00		8'282.45	
3171.02	Beiträge an Skilager	2'813.90		28'600.00			
3171.03	Landschul- und Projektwochen, Prävention	14'733.95		44'500.00		30'654.80	
3300.61	Planmässige Abschreibungen Mobilien	21'509.85		22'000.00		15'534.55	
3611.12	Beiträge an Kanton, Lohnanteile	1'331'478.25		1'387'400.00		1'231'767.00	
3612.01	Entschädigung an Gemeinden und Gemeindeverbände	63'506.60		62'800.00		39'187.14	
3612.04	MR Seeland Südost; Kosten Betrieb	37'642.38		51'200.00			
4230.01	Schulgelder von anderen Gemeinden		83'961.35		10'400.00		17'262.40
4612.02	MR Seeland Südost; Anteile anderer Gemeinden		392'626.45		502'700.00		356'303.75
<b>213</b>	<b>Oberstufe</b>	<b>1'219'501.50</b>	<b>149'437.00</b>	<b>1'123'600.00</b>	<b>113'900.00</b>	<b>898'926.89</b>	<b>13'991.85</b>
	Nettoaufwand		1'070'064.50		1'009'700.00		884'935.04
<b>2130</b>	<b>Sekundarstufe I</b>	<b>1'219'501.50</b>	<b>149'437.00</b>	<b>1'123'600.00</b>	<b>113'900.00</b>	<b>898'926.89</b>	<b>13'991.85</b>
<b>2130</b>	<b>Sekundarstufe I</b>	<b>1'219'501.50</b>	<b>149'437.00</b>	<b>1'123'600.00</b>	<b>113'900.00</b>	<b>898'926.89</b>	<b>13'991.85</b>
3090.01	Aus- und Weiterbildung	7'283.10		7'700.00		5'081.25	
3100.01	Büromaterial	2'805.85		2'500.00		607.50	
3104.01	Lehrmittel	41'104.00		41'200.00		45'212.94	
3104.11	Material Werken	18'080.20		18'000.00		17'217.85	
3105.01	Lebensmittel	13'957.70		18'300.00		12'995.55	
3119.01	Anschaffung Mobilien, Geräte	18'330.00		12'700.00		68'421.15	
3130.01	Dienstleistungen Dritter	14'229.65		13'300.00		10'454.90	
3133.01	Informatik-Nutzungsaufwand	79'684.45		77'100.00			
3134.01	Haftpflicht- und Sachversicherungen	1'487.55		1'500.00		1'479.95	
3150.01	Unterhalt Mobilien, Geräte	6'269.00		6'400.00		11'932.70	
3171.01	Beiträge an Schulreisen und Exkursionen	3'600.90		4'200.00		1'245.40	
3171.02	Beiträge an Skilager	13'914.55		16'000.00		18'242.60	
3171.03	Landschul- und Projektwochen, Prävention	13'571.05		13'200.00		12'872.40	
3300.61	Planmässige Abschreibungen Mobilien	10'769.00		10'800.00		10'768.00	
3611.12	Beiträge an Kanton, Lohnanteile	828'316.25		741'500.00		574'565.75	
3612.01	Entschädigung an Gemeinden und Gemeindeverbände			71'200.00			
3612.02	Schulgelder Gymnasien	146'098.25		68'000.00		107'828.95	
4230.01	Schulgelder von anderen Gemeinden		149'437.00		113'900.00		13'991.85
<b>214</b>	<b>Musikschulen</b>	<b>128'266.73</b>		<b>125'000.00</b>		<b>136'578.70</b>	

## Erfolgsrechnung

		Rechnung 2023		Budget 2023		Rechnung 2022	
		Aufwand	Ertrag	Aufwand	Ertrag	Aufwand	Ertrag
	Nettoaufwand		128'266.73		125'000.00		136'578.70
<b>2140</b>	<b>Musikschulen</b>	<b>128'266.73</b>		<b>125'000.00</b>		<b>136'578.70</b>	
<b>2140</b>	<b>Musikschule</b>	<b>128'266.73</b>		<b>125'000.00</b>		<b>136'578.70</b>	
3636.05	Entschädigung an Gemeinden und Gemeindeverbände	128'266.73		125'000.00		136'578.70	
<b>217</b>	<b>Schulliegenschaften</b>	<b>1'055'710.65</b>	<b>71'825.00</b>	<b>1'110'000.00</b>	<b>60'500.00</b>	<b>1'022'952.41</b>	<b>71'692.60</b>
	Nettoaufwand		983'885.65		1'049'500.00		951'259.81
<b>2170</b>	<b>Schulliegenschaften</b>	<b>1'055'710.65</b>	<b>71'825.00</b>	<b>1'110'000.00</b>	<b>60'500.00</b>	<b>1'022'952.41</b>	<b>71'692.60</b>
<b>2170</b>	<b>Schulliegenschaften</b>	<b>1'055'710.65</b>	<b>71'825.00</b>	<b>1'110'000.00</b>	<b>60'500.00</b>	<b>1'022'952.41</b>	<b>71'692.60</b>
3010.01	Löhne	480'273.70		482'800.00		372'337.15	
3010.09	Kranken- + Unfalltaggelder, EO	-4'526.25					
3030.01	Temporäre Arbeitskräfte	8'430.60		16'000.00		116'357.70	
3050.01	AG-Beiträge AHV, IV, EO, ALV	36'314.20		34'000.00		28'953.78	
3052.01	AG-Beiträge an Pensionskasse	22'016.65		18'500.00		15'597.15	
3053.01	AG-Beiträge an Unfallversicherung	11'793.35		12'500.00		9'454.38	
3055.01	AG-Beiträge an Krankentaggeldversicherung	4'401.40		3'800.00		3'170.20	
3099.01	Uebrigter Personalaufwand	8'718.70		10'000.00		4'046.65	
3101.01	Betriebs-, Verbrauchsmaterial	49'598.10		50'000.00		49'088.35	
3109.01	Übriger Material- und Verwaltungsaufwand	9'333.60		3'000.00		9'382.45	
3111.01	Maschinen und Geräte	8'816.45		16'000.00		15'220.25	
3111.02	Turngeräte für Schule und Vereine	4'378.40		6'000.00		3'830.10	
3120.02	Strom	47'851.75		45'000.00		37'374.10	
3120.03	Wasser	12'862.85		7'000.00		10'600.05	
3120.05	Heizmaterial	50'041.05		75'500.00		70'508.65	
3130.01	Dienstleistungen Dritter	3'311.05		1'500.00		795.50	
3134.01	Haftpflicht- und Sachversicherungen	18'305.30		16'300.00		16'303.50	
3144.01	Unterhalt Hochbauten, Gebäude	99'791.65		114'500.00		94'171.45	
3144.02	Baulicher Unterhalt Sporthalle	11'908.70		25'000.00		29'546.10	
3151.01	Unterhalt Mobilien, Geräte	9'634.30		19'000.00		11'967.50	
3161.01	Mieten, Pachten, Benützungsgebühren	2'081.55		2'000.00		2'969.35	
3170.01	Spesenentschädigungen	2'558.65		3'000.00		3'244.70	
3300.41	Planmässige Abschreibungen Hochbauten	118'010.20		135'500.00		106'065.70	
3300.61	Planmässige Abschreibungen Mobilien	10'083.10		8'100.00		5'495.70	
3301.41	Ausserplanmässige Abschreibungen Hochbauten	8'426.55					
3320.91	Planmässige Abschreibungen übrige immaterielle Anlagen	6'234.95					
3910.01	Interne Verrechnung von Dienstleistungen	15'060.10		5'000.00		6'471.95	

## Erfolgsrechnung

		Rechnung 2023		Budget 2023		Rechnung 2022	
		Aufwand	Ertrag	Aufwand	Ertrag	Aufwand	Ertrag
4260.01	Rückerstattung und Kostenbeteiligung Dritter				500.00		
4470.01	Mietzinse		8'000.00		8'000.00		8'000.00
4472.01	Benützungsgebühren		21'825.00		10'000.00		21'692.60
4910.01	Interne Verrechnung von Dienstleistungen		42'000.00		42'000.00		42'000.00
<b>218</b>	<b>Tagesbetreuung</b>	<b>234'056.60</b>	<b>188'385.60</b>	<b>197'500.00</b>	<b>160'300.00</b>	<b>192'087.60</b>	<b>179'855.65</b>
	Nettoaufwand		45'671.00		37'200.00		12'231.95
<b>2180</b>	<b>Tagesbetreuung</b>	<b>234'056.60</b>	<b>188'385.60</b>	<b>197'500.00</b>	<b>160'300.00</b>	<b>192'087.60</b>	<b>179'855.65</b>
<b>2180</b>	<b>Tagesbetreuung</b>	<b>234'056.60</b>	<b>188'385.60</b>	<b>197'500.00</b>	<b>160'300.00</b>	<b>192'087.60</b>	<b>179'855.65</b>
3010.01	Löhne	11'283.20		10'000.00		11'213.25	
3050.01	AG-Beiträge AHV, IV, EO, ALV			700.00		231.00	
3053.01	AG-Beiträge an Unfallversicherung	13.75		300.00		13.15	
3055.01	AG-Beiträge an Krankentaggeldversicherung	49.55				44.75	
3105.11	Lebensmittel Ziegelried	9'653.60		10'000.00		9'092.90	
3105.12	Lebensmittel TS Schüpfen	45'266.90		30'000.00		31'819.35	
3105.13	Lebensmittel TS Schüpberg	5'831.40					
3111.01	Maschinen und Geräte	897.75		1'500.00		2'233.80	
3611.21	Besoldungsanteile Kanton TS Ziegelried	46'568.45		45'000.00		42'075.20	
3611.22	Besoldungsanteile Kanton TS Schüpfen	97'003.90		100'000.00		95'364.20	
3611.23	Besoldungsanteile Kanton TS Schüpberg	17'488.10					
4230.11	Elternbeiträge Betreuung TS Ziegelried		9'253.80		13'500.00		17'246.50
4230.12	Elternbeiträge Betreuung TS Schüpfen		76'050.05		75'000.00		76'102.65
4260.11	Elternbeiträge Essen TS Ziegelried		7'794.00		6'800.00		8'092.50
4260.12	Elternbeiträge Essen TS Schüpfen		35'593.75		30'000.00		26'576.00
4260.13	Elternbeiträge Essen TS Schüpberg		3'618.00				
4631.01	Beiträge von Kanton		56'076.00		35'000.00		51'838.00
<b>219</b>	<b>Obligatorische Schule</b>	<b>238'471.19</b>	<b>5'203.00</b>	<b>242'300.00</b>	<b>4'000.00</b>	<b>232'779.22</b>	<b>4'855.00</b>
	Nettoaufwand		233'268.19		238'300.00		227'924.22
<b>2190</b>	<b>Schulleitung und Schulverwaltung</b>	<b>52'795.45</b>		<b>59'400.00</b>		<b>54'453.25</b>	
<b>2190</b>	<b>Schulleitung und Schulverwaltung</b>	<b>52'795.45</b>		<b>59'400.00</b>		<b>54'453.25</b>	
3000.01	Entsch., Tag- und Sitzungsgelder	4'998.45		8'000.00		7'378.15	
3010.01	Löhne	41'835.00		44'300.00		41'355.30	
3050.01	AG-Beiträge AHV, IV, EO, ALV	3'464.30		3'400.00		3'472.40	
3052.01	AG-Beiträge an Pensionskasse	1'383.00		1'400.00		1'362.00	
3053.01	AG-Beiträge an Unfallversicherung	516.70		900.00		511.60	

## Erfolgsrechnung

		Rechnung 2023		Budget 2023		Rechnung 2022	
		Aufwand	Ertrag	Aufwand	Ertrag	Aufwand	Ertrag
3055.01	AG-Beiträge an Krankentaggeldversicherung	403.00		400.00		373.80	
3130.01	Dienstleistungen Dritter	195.00		1'000.00			
<b>2192</b>	<b>Schulbibliothek</b>	<b>8'290.47</b>		<b>13'600.00</b>		<b>8'669.87</b>	
<b>2192</b>	<b>Schulbibliothek</b>	<b>8'290.47</b>		<b>13'600.00</b>		<b>8'669.87</b>	
3103.03	Bibliothek Primarschulen	6'605.77		8'400.00		6'233.02	
3103.04	Bibliothek Sekundarschule	1'684.70		5'200.00		2'436.85	
<b>2193</b>	<b>Schulveranstaltungen</b>	<b>1'421.62</b>		<b>5'000.00</b>		<b>4'401.60</b>	
<b>2193</b>	<b>Schulveranstaltungen</b>	<b>1'421.62</b>		<b>5'000.00</b>		<b>4'401.60</b>	
3130.01	Dienstleistungen Dritter	1'421.62		5'000.00		4'401.60	
<b>2195</b>	<b>Schülertransporte</b>	<b>109'640.65</b>		<b>100'000.00</b>		<b>99'129.50</b>	
<b>2195</b>	<b>Schülertransporte</b>	<b>109'640.65</b>		<b>100'000.00</b>		<b>99'129.50</b>	
3130.01	Dienstleistungen Dritter	109'640.65		100'000.00		99'129.50	
<b>2197</b>	<b>Schulsozialdienst</b>	<b>66'323.00</b>	<b>5'203.00</b>	<b>64'300.00</b>	<b>4'000.00</b>	<b>66'125.00</b>	<b>4'855.00</b>
<b>2197</b>	<b>Schulsozialdienst</b>	<b>66'323.00</b>	<b>5'203.00</b>	<b>64'300.00</b>	<b>4'000.00</b>	<b>66'125.00</b>	<b>4'855.00</b>
3130.01	Dienstleistungen Dritter	61'120.00		60'300.00		61'270.00	
3704.01	Durchlaufende Beiträge	5'203.00		4'000.00		4'855.00	
4704.01	Durchlaufende Beiträge		5'203.00		4'000.00		4'855.00
<b>29</b>	<b>Übriges Bildungswesen</b>	<b>550.00</b>		<b>600.00</b>		<b>550.00</b>	
	Nettoaufwand		550.00		600.00		550.00
<b>299</b>	<b>Bildung</b>	<b>550.00</b>		<b>600.00</b>		<b>550.00</b>	
	Nettoaufwand		550.00		600.00		550.00
<b>2991</b>	<b>Erwachsenenbildung</b>	<b>550.00</b>		<b>600.00</b>		<b>550.00</b>	
<b>2991</b>	<b>Erwachsenenbildung</b>	<b>550.00</b>		<b>600.00</b>		<b>550.00</b>	
3636.01	Beiträge an private Organisationen ohne Erwerbszweck	550.00		600.00		550.00	
<b>3</b>	<b>Kultur, Sport und Freizeit, Kirche</b>	<b>456'403.38</b>	<b>86'968.50</b>	<b>476'100.00</b>	<b>81'500.00</b>	<b>490'106.50</b>	<b>81'094.50</b>
	Nettoaufwand		369'434.88		394'600.00		409'012.00



## Erfolgsrechnung

		Rechnung 2023		Budget 2023		Rechnung 2022	
		Aufwand	Ertrag	Aufwand	Ertrag	Aufwand	Ertrag
<b>32</b>	<b>Kultur, übrige</b>	<b>119'577.18</b>	<b>8'210.00</b>	<b>124'900.00</b>	<b>9'000.00</b>	<b>150'546.05</b>	<b>8'140.00</b>
	Nettoaufwand		111'367.18		115'900.00		142'406.05
<b>321</b>	<b>Bibliotheken</b>	<b>52'039.60</b>	<b>8'210.00</b>	<b>59'000.00</b>	<b>9'000.00</b>	<b>52'463.00</b>	<b>8'140.00</b>
	Nettoaufwand		43'829.60		50'000.00		44'323.00
<b>3210</b>	<b>Bibliotheken</b>	<b>52'039.60</b>	<b>8'210.00</b>	<b>59'000.00</b>	<b>9'000.00</b>	<b>52'463.00</b>	<b>8'140.00</b>
<b>3210</b>	<b>Bibliotheken</b>	<b>52'039.60</b>	<b>8'210.00</b>	<b>59'000.00</b>	<b>9'000.00</b>	<b>52'463.00</b>	<b>8'140.00</b>
3010.01	Löhne	31'259.95		33'700.00		31'387.25	
3050.01	AG-Beiträge AHV, IV, EO, ALV	1'366.45		2'000.00		1'247.35	
3053.01	AG-Beiträge an Unfallversicherung	212.35		300.00		229.40	
3055.01	AG-Beiträge an Krankentaggeldversicherung	290.20		200.00		273.35	
3099.01	Uebriger Personalaufwand	275.95		400.00			
3101.01	Betriebs-, Verbrauchsmaterial	2'684.85		2'700.00		2'485.10	
3103.01	Bücher, Fachliteratur, Zeitschriften Bibliothek	9'498.05		10'000.00		9'875.15	
3109.01	Übriger Material- und Verwaltungsaufwand	500.00		2'500.00		1'008.50	
3110.01	Büromöbel und Geräte	2'766.40		3'000.00		3'016.70	
3150.01	Unterhalt Mobilien, Geräte	2'890.70		3'500.00		2'465.20	
3170.01	Spesenentschädigungen	294.70		700.00		475.00	
4311.01	Mitgliederbeiträge Bibliothek		8'210.00		9'000.00		8'140.00
<b>322</b>	<b>Konzert und Theater</b>	<b>1'840.00</b>		<b>1'900.00</b>		<b>1'840.00</b>	
	Nettoaufwand		1'840.00		1'900.00		1'840.00
<b>3220</b>	<b>Konzert und Theater</b>	<b>1'840.00</b>		<b>1'900.00</b>		<b>1'840.00</b>	
<b>3220</b>	<b>Konzert und Theater</b>	<b>1'840.00</b>		<b>1'900.00</b>		<b>1'840.00</b>	
3636.01	Beiträge an private Organisationen ohne Erwerbszweck	1'840.00		1'900.00		1'840.00	
<b>329</b>	<b>Kultur</b>	<b>65'697.58</b>		<b>64'000.00</b>		<b>96'243.05</b>	
	Nettoaufwand		65'697.58		64'000.00		96'243.05
<b>3290</b>	<b>Übrige Kultur</b>	<b>65'697.58</b>		<b>64'000.00</b>		<b>96'243.05</b>	
<b>3290</b>	<b>Übrige Kultur</b>	<b>65'697.58</b>		<b>64'000.00</b>		<b>96'243.05</b>	
3000.01	Entsch., Tag- und Sitzungsgelder	9'664.30		11'000.00		10'180.00	
3199.02	1. Augustfeier	5'681.77		11'000.00		11'744.85	
3199.04	Neuzuzügerabend	2'279.70		4'000.00		4'377.00	
3199.05	Jungbürgerfeier	912.00		1'000.00			

## Erfolgsrechnung

		Rechnung 2023		Budget 2023		Rechnung 2022	
		Aufwand	Ertrag	Aufwand	Ertrag	Aufwand	Ertrag
3634.01	Beiträge an öffentliche Unternehmungen	22'910.00		22'000.00		22'910.00	
3636.01	Beiträge an private Organisationen ohne Erwerbszweck	24'249.81		15'000.00		47'031.20	
<b>33</b>	<b>Medien</b>	<b>22'959.65</b>	<b>1'700.00</b>	<b>21'000.00</b>	<b>1'500.00</b>	<b>22'177.65</b>	<b>2'850.00</b>
	Nettoaufwand		21'259.65		19'500.00		19'327.65
<b>332</b>	<b>Massenmedien</b>	<b>22'959.65</b>	<b>1'700.00</b>	<b>21'000.00</b>	<b>1'500.00</b>	<b>22'177.65</b>	<b>2'850.00</b>
	Nettoaufwand		21'259.65		19'500.00		19'327.65
<b>3320</b>	<b>Massenmedien</b>	<b>22'959.65</b>	<b>1'700.00</b>	<b>21'000.00</b>	<b>1'500.00</b>	<b>22'177.65</b>	<b>2'850.00</b>
<b>3320</b>	<b>Massenmedien</b>	<b>22'959.65</b>	<b>1'700.00</b>	<b>21'000.00</b>	<b>1'500.00</b>	<b>22'177.65</b>	<b>2'850.00</b>
3102.01	Drucksachen, Publikationen	20'959.65		19'000.00		19'677.65	
3130.01	Dienstleistungen Dritter	2'000.00		2'000.00		2'500.00	
4260.01	Rückerstattung und Kostenbeteiligung Dritter		1'700.00		1'500.00		2'850.00
<b>34</b>	<b>Sport und Freizeit</b>	<b>288'866.55</b>	<b>77'058.50</b>	<b>305'200.00</b>	<b>71'000.00</b>	<b>292'382.80</b>	<b>70'104.50</b>
	Nettoaufwand		211'808.05		234'200.00		222'278.30
<b>341</b>	<b>Sport</b>	<b>284'122.15</b>	<b>77'058.50</b>	<b>298'500.00</b>	<b>71'000.00</b>	<b>287'754.40</b>	<b>70'104.50</b>
	Nettoaufwand		207'063.65		227'500.00		217'649.90
<b>3410</b>	<b>Sport</b>	<b>66'096.10</b>	<b>18'010.00</b>	<b>70'000.00</b>	<b>26'000.00</b>	<b>64'750.00</b>	<b>15'315.00</b>
<b>3410</b>	<b>Sport</b>	<b>66'096.10</b>	<b>18'010.00</b>	<b>70'000.00</b>	<b>26'000.00</b>	<b>64'750.00</b>	<b>15'315.00</b>
3635.02	Beitrag an Eisbahnprojekt			5'000.00			
3636.02	Beiträge an Sportvereine	24'096.10		23'000.00		22'750.00	
3910.01	Interne Verrechnung von Dienstleistungen	42'000.00		42'000.00		42'000.00	
4240.01	Benützungsgebühren und Dienstleistungen		18'010.00		26'000.00		15'315.00
<b>3411</b>	<b>Schwimmbad</b>	<b>218'026.05</b>	<b>59'048.50</b>	<b>228'500.00</b>	<b>45'000.00</b>	<b>223'004.40</b>	<b>54'789.50</b>
<b>3411</b>	<b>Schwimmbad</b>	<b>218'026.05</b>	<b>59'048.50</b>	<b>228'500.00</b>	<b>45'000.00</b>	<b>223'004.40</b>	<b>54'789.50</b>
3010.02	Löhne Schwimmbad	67'071.90		83'000.00		77'766.70	
3050.01	AG-Beiträge AHV, IV, EO, ALV	5'240.35		6'500.00		6'128.95	
3052.01	AG-Beiträge an Pensionskasse	5'117.65		5'700.00		5'979.55	
3053.01	AG-Beiträge an Unfallversicherung	1'659.20		3'200.00		2'028.80	
3055.01	AG-Beiträge an Krankentaggeldversicherung	614.90		1'100.00		648.45	
3101.01	Betriebs-, Verbrauchsmaterial	14'728.50		15'000.00		18'080.55	
3109.01	Übriger Material- und Verwaltungsaufwand	8'122.90		8'900.00		7'054.05	

## Erfolgsrechnung

		Rechnung 2023		Budget 2023		Rechnung 2022	
		Aufwand	Ertrag	Aufwand	Ertrag	Aufwand	Ertrag
3111.04	Maschinen und Geräte Schwimmbad	17'539.00		17'000.00		5'012.90	
3120.02	Strom	13'013.95		14'500.00		13'420.85	
3120.03	Wasser	32'989.85		15'000.00		38'915.65	
3130.01	Dienstleistungen Dritter	1'947.90		1'500.00		1'586.70	
3134.01	Haftpflicht- und Sachversicherungen	3'499.95		3'400.00		3'352.45	
3144.01	Unterhalt Hochbauten, Gebäude	33'406.40		32'700.00		6'936.65	
3151.01	Unterhalt Mobilien, Geräte	3'018.25		6'500.00		24'392.60	
3170.01	Spesenentschädigungen	1'379.45		1'200.00		2'050.30	
3300.41	Planmässige Abschreibungen Hochbauten	6'725.00		10'800.00		6'725.00	
3910.01	Interne Verrechnung von Dienstleistungen	1'950.90		2'500.00		2'924.25	
4240.02	Eintritte Schwimmbad		59'048.50		45'000.00		54'789.50
<b>342</b>	<b>Freizeit</b>	<b>4'744.40</b>		<b>6'700.00</b>		<b>4'628.40</b>	
	Nettoaufwand		4'744.40		6'700.00		4'628.40
<b>3420</b>	<b>Freizeit</b>	<b>4'744.40</b>		<b>6'700.00</b>		<b>4'628.40</b>	
<b>3420</b>	<b>Freizeit</b>	<b>4'744.40</b>		<b>6'700.00</b>		<b>4'628.40</b>	
3144.07	Unterhalt Spielplätze	116.00		2'000.00			
3300.41	Planmässige Abschreibungen Hochbauten	1'570.00		1'600.00		1'570.00	
3636.04	Beitrag an Seniorenausflug	2'300.00		2'300.00		2'300.00	
3636.07	Beitrag an "Berner Wanderwege"	758.40		800.00		758.40	
<b>35</b>	<b>Kirchen und religiöse Angelegenheiten</b>	<b>25'000.00</b>		<b>25'000.00</b>		<b>25'000.00</b>	
	Nettoaufwand		25'000.00		25'000.00		25'000.00
<b>350</b>	<b>Kirchen und religiöse Angelegenheiten</b>	<b>25'000.00</b>		<b>25'000.00</b>		<b>25'000.00</b>	
	Nettoaufwand		25'000.00		25'000.00		25'000.00
<b>3500</b>	<b>Kirchen und religiöse Angelegenheiten</b>	<b>25'000.00</b>		<b>25'000.00</b>		<b>25'000.00</b>	
<b>3500</b>	<b>Kirchen und religiöse Angelegenheiten</b>	<b>25'000.00</b>		<b>25'000.00</b>		<b>25'000.00</b>	
3636.03	Beitrag an Kirchgemeindehaus	25'000.00		25'000.00		25'000.00	
<b>4</b>	<b>Gesundheit</b>	<b>17'455.30</b>	<b>780.00</b>	<b>17'300.00</b>	<b>1'000.00</b>	<b>15'935.90</b>	<b>780.00</b>
	Nettoaufwand		16'675.30		16'300.00		15'155.90
<b>42</b>	<b>Ambulante Krankenpflege</b>	<b>350.00</b>		<b>300.00</b>		<b>350.00</b>	
	Nettoaufwand		350.00		300.00		350.00

## Erfolgsrechnung

		Rechnung 2023		Budget 2023		Rechnung 2022	
		Aufwand	Ertrag	Aufwand	Ertrag	Aufwand	Ertrag
<b>421</b>	<b>Ambulante Krankenpflege</b>	<b>350.00</b>		<b>300.00</b>		<b>350.00</b>	
	Nettoaufwand		350.00		300.00		350.00
<b>4210</b>	<b>Ambulante Krankenpflege</b>	<b>350.00</b>		<b>300.00</b>		<b>350.00</b>	
<b>4210</b>	<b>Ambulante Krankenpflege</b>	<b>350.00</b>		<b>300.00</b>		<b>350.00</b>	
3636.01	Beiträge an private Organisationen ohne Erwerbszweck	350.00		300.00		350.00	
<b>43</b>	<b>Gesundheit</b>	<b>17'105.30</b>	<b>780.00</b>	<b>17'000.00</b>	<b>1'000.00</b>	<b>15'585.90</b>	<b>780.00</b>
	Nettoaufwand		16'325.30		16'000.00		14'805.90
<b>431</b>	<b>Alkohol- und Drogenprävention</b>	<b>978.00</b>		<b>1'000.00</b>		<b>686.40</b>	
	Nettoaufwand		978.00		1'000.00		686.40
<b>4310</b>	<b>Alkohol- und Drogenprävention</b>	<b>978.00</b>		<b>1'000.00</b>		<b>686.40</b>	
<b>4310</b>	<b>Alkohol- und Drogenmissbrauch</b>	<b>978.00</b>		<b>1'000.00</b>		<b>686.40</b>	
3132.01	Honorare externe Berater, Gutachten, Fachexperten	978.00		1'000.00		686.40	
<b>433</b>	<b>Schulgesundheitsdienst</b>	<b>12'324.65</b>		<b>13'500.00</b>		<b>11'232.90</b>	
	Nettoaufwand		12'324.65		13'500.00		11'232.90
<b>4330</b>	<b>Schulgesundheitsdienst</b>	<b>4'100.00</b>		<b>5'000.00</b>		<b>3'850.00</b>	
<b>4330</b>	<b>Schulgesundheitsdienst</b>	<b>4'100.00</b>		<b>5'000.00</b>		<b>3'850.00</b>	
3136.01	Honorare privatärztlicher Tätigkeit	4'100.00		5'000.00		3'850.00	
<b>4331</b>	<b>Schulzahnpflege</b>	<b>8'224.65</b>		<b>8'500.00</b>		<b>7'382.90</b>	
<b>4331</b>	<b>Schulzahnpflege</b>	<b>8'224.65</b>		<b>8'500.00</b>		<b>7'382.90</b>	
3136.01	Honorare privatärztlicher Tätigkeit	8'224.65		8'500.00		7'382.90	
<b>434</b>	<b>Lebensmittelkontrolle</b>	<b>3'802.65</b>	<b>780.00</b>	<b>2'500.00</b>	<b>1'000.00</b>	<b>3'666.60</b>	<b>780.00</b>
	Nettoaufwand		3'022.65		1'500.00		2'886.60
<b>4340</b>	<b>Lebensmittelkontrolle</b>	<b>3'802.65</b>	<b>780.00</b>	<b>2'500.00</b>	<b>1'000.00</b>	<b>3'666.60</b>	<b>780.00</b>
<b>4340</b>	<b>Lebensmittelkontrolle</b>	<b>3'802.65</b>	<b>780.00</b>	<b>2'500.00</b>	<b>1'000.00</b>	<b>3'666.60</b>	<b>780.00</b>
3132.01	Honorare externe Berater, Gutachten, Fachexperten	3'802.65		2'500.00		3'666.60	
4612.01	Anteile anderer Gemeinden an Pilzkontrolle		780.00		1'000.00		780.00

## Erfolgsrechnung

		Rechnung 2023		Budget 2023		Rechnung 2022	
		Aufwand	Ertrag	Aufwand	Ertrag	Aufwand	Ertrag
<b>5</b>	<b>Soziale Sicherheit</b> Nettoaufwand	<b>3'459'564.95</b>	<b>221'023.20</b> 3'238'541.75	<b>3'802'400.00</b>	<b>331'000.00</b> 3'471'400.00	<b>3'583'843.25</b>	<b>247'323.15</b> 3'336'520.10
<b>53</b>	<b>Alter + Hinterlassene</b> Nettoaufwand	<b>919'742.45</b>	<b>8'738.00</b> 911'004.45	<b>970'600.00</b>	<b>8'000.00</b> 962'600.00	<b>930'866.30</b>	<b>9'371.00</b> 921'495.30
<b>531</b>	<b>Alters- und Hinterlassenenversicherung AHV</b> Nettoaufwand	<b>32'000.00</b>	<b>8'738.00</b> 23'262.00	<b>32'000.00</b>	<b>8'000.00</b> 24'000.00	<b>32'000.00</b>	<b>9'371.00</b> 22'629.00
<b>5310</b>	<b>Alters- und Hinterlassenenversicherung AHV</b>	<b>32'000.00</b>	<b>8'738.00</b>	<b>32'000.00</b>	<b>8'000.00</b>	<b>32'000.00</b>	<b>9'371.00</b>
<b>5310</b>	<b>Alters- u.Hinterlassenenversicherung AHV</b>	<b>32'000.00</b>	<b>8'738.00</b>	<b>32'000.00</b>	<b>8'000.00</b>	<b>32'000.00</b>	<b>9'371.00</b>
3910.01	Interne Verrechnung von Dienstleistungen	32'000.00		32'000.00		32'000.00	
4613.01	Kantonsbeitrag Kosten AHV-Zweigstelle		8'738.00		8'000.00		9'371.00
<b>532</b>	<b>Ergänzungsleistungen AHV / IV</b> Nettoaufwand	<b>876'163.00</b>	<b>876'163.00</b>	<b>926'600.00</b>	<b>926'600.00</b>	<b>890'437.00</b>	<b>890'437.00</b>
<b>5320</b>	<b>Ergänzungsleistungen AHV / IV</b>	<b>876'163.00</b>		<b>926'600.00</b>		<b>890'437.00</b>	
<b>5320</b>	<b>Ergänzungsleistungen AHV / IV</b>	<b>876'163.00</b>		<b>926'600.00</b>		<b>890'437.00</b>	
3631.01	Beiträge an Kanton und Konkordate	876'163.00		926'600.00		890'437.00	
<b>535</b>	<b>Leistungen an das Alter</b> Nettoaufwand	<b>11'579.45</b>	<b>11'579.45</b>	<b>12'000.00</b>	<b>12'000.00</b>	<b>8'429.30</b>	<b>8'429.30</b>
<b>5350</b>	<b>Leistungen an das Alter</b>	<b>11'579.45</b>		<b>12'000.00</b>		<b>8'429.30</b>	
<b>5350</b>	<b>Leistungen an das Alter</b>	<b>11'579.45</b>		<b>12'000.00</b>		<b>8'429.30</b>	
3119.01	Anschaffung Mobilien, Geräte	2'000.00					
3636.01	Beiträge an private Organisationen ohne Erwerbszweck	9'579.45		12'000.00		8'429.30	
<b>54</b>	<b>Familie und Jugend</b> Nettoaufwand	<b>314'488.40</b>	<b>209'925.20</b> 104'563.20	<b>453'300.00</b>	<b>320'000.00</b> 133'300.00	<b>346'946.20</b>	<b>234'468.65</b> 112'477.55
<b>541</b>	<b>Familienzulagen</b> Nettoaufwand	<b>15'570.00</b>	<b>15'570.00</b>	<b>19'200.00</b>	<b>19'200.00</b>	<b>18'390.00</b>	<b>18'390.00</b>
<b>5410</b>	<b>Familienzulagen</b>	<b>15'570.00</b>		<b>19'200.00</b>		<b>18'390.00</b>	

## Erfolgsrechnung

		Rechnung 2023		Budget 2023		Rechnung 2022	
		Aufwand	Ertrag	Aufwand	Ertrag	Aufwand	Ertrag
<b>5410</b>	<b>Familienzulagen</b>	<b>15'570.00</b>		<b>19'200.00</b>		<b>18'390.00</b>	
3631.01	Beiträge an Kanton und Konkordate	15'570.00		19'200.00		18'390.00	
<b>544</b>	<b>Jugendschutz</b>	<b>16'493.00</b>		<b>17'200.00</b>		<b>16'462.00</b>	
	Nettoaufwand		16'493.00		17'200.00		16'462.00
<b>5440</b>	<b>Jugendschutz allgemein</b>	<b>16'493.00</b>		<b>17'200.00</b>		<b>16'462.00</b>	
<b>5440</b>	<b>Jugendschutz allgemein</b>	<b>16'493.00</b>		<b>17'200.00</b>		<b>16'462.00</b>	
3103.02	Elternbriefe	1'293.00		2'000.00		1'262.00	
3632.02	Beitrag an Jugendfachstelle Münchenbuchsee	15'200.00		15'200.00		15'200.00	
<b>545</b>	<b>Leistungen an Familien</b>	<b>282'425.40</b>	<b>209'925.20</b>	<b>416'900.00</b>	<b>320'000.00</b>	<b>312'094.20</b>	<b>234'468.65</b>
	Nettoaufwand		72'500.20		96'900.00		77'625.55
<b>5450</b>	<b>Leistungen an Familien allgemein</b>	<b>274'825.40</b>	<b>209'925.20</b>	<b>408'800.00</b>	<b>320'000.00</b>	<b>304'194.20</b>	<b>234'468.65</b>
<b>5450</b>	<b>Leistungen an Familien allgemein</b>	<b>274'825.40</b>	<b>209'925.20</b>	<b>408'800.00</b>	<b>320'000.00</b>	<b>304'194.20</b>	<b>234'468.65</b>
3199.06	Interventionen	8'852.70		8'800.00		8'832.00	
3636.01	Beiträge an private Organisationen ohne Erwerbszweck	4'000.00					
3637.03	Beiträge an private Haushalte	261'972.70		400'000.00		295'362.20	
4630.01	Beiträge vom Bund		2'046.20				
4631.03	Beitrag von Kanton an Betreuungsgutscheine		207'879.00		320'000.00		234'468.65
<b>5451</b>	<b>Kinderkrippen und Kinderhorte</b>	<b>7'500.00</b>		<b>8'000.00</b>		<b>7'800.00</b>	
<b>5451</b>	<b>Kinderkrippen und Kinderhorte</b>	<b>7'500.00</b>		<b>8'000.00</b>		<b>7'800.00</b>	
3636.01	Beiträge an private Organisationen ohne Erwerbszweck	7'500.00		8'000.00		7'800.00	
<b>5458</b>	<b>Tageselternverein</b>	<b>100.00</b>		<b>100.00</b>		<b>100.00</b>	
<b>5458</b>	<b>Tageselternverein</b>	<b>100.00</b>		<b>100.00</b>		<b>100.00</b>	
3636.06	Beitrag an Tageselternverein	100.00		100.00		100.00	
<b>57</b>	<b>Sozialhilfe und Asylwesen</b>	<b>2'222'974.10</b>		<b>2'375'500.00</b>		<b>2'302'547.25</b>	
	Nettoaufwand		2'222'974.10		2'375'500.00		2'302'547.25
<b>579</b>	<b>Sozialhilfe</b>	<b>2'222'974.10</b>		<b>2'375'500.00</b>		<b>2'302'547.25</b>	
	Nettoaufwand		2'222'974.10		2'375'500.00		2'302'547.25

## Erfolgsrechnung

		Rechnung 2023		Budget 2023		Rechnung 2022	
		Aufwand	Ertrag	Aufwand	Ertrag	Aufwand	Ertrag
<b>5790</b>	<b>Sozialhilfe</b>	<b>1'024.00</b>		<b>3'300.00</b>		<b>5'956.40</b>	
<b>5790</b>	<b>Sozialhilfe</b>	<b>1'024.00</b>		<b>3'300.00</b>		<b>5'956.40</b>	
3134.01	Haftpflicht- und Sachversicherungen	300.00		300.00			
3636.01	Beiträge an private Organisationen ohne Erwerbszweck	100.00		2'000.00		2'128.90	
3637.01	Weihnachtsbescherungen	624.00		1'000.00		587.80	
3637.03	Beiträge an private Haushalte					3'239.70	
<b>5796</b>	<b>Regionaler Sozialdienst</b>	<b>233'891.35</b>		<b>219'000.00</b>		<b>219'896.25</b>	
<b>5796</b>	<b>Regionaler Sozialdienst</b>	<b>233'891.35</b>		<b>219'000.00</b>		<b>219'896.25</b>	
3612.01	Entschädigung an Gemeinden und Gemeindeverbände	233'891.35		219'000.00		219'896.25	
<b>5799</b>	<b>Lastenausgleich Sozialhilfe</b>	<b>1'988'058.75</b>		<b>2'153'200.00</b>		<b>2'076'694.60</b>	
<b>5799</b>	<b>Lastenausgleich Sozialhilfe</b>	<b>1'988'058.75</b>		<b>2'153'200.00</b>		<b>2'076'694.60</b>	
3611.01	Entschädigung an Kanton und Konkordate	1'988'058.75		2'153'200.00		2'076'694.60	
<b>59</b>	<b>Hilfsaktionen Sozialhilfe</b>	<b>2'360.00</b>	<b>2'360.00</b>	<b>3'000.00</b>	<b>3'000.00</b>	<b>3'483.50</b>	<b>3'483.50</b>
<b>592</b>	<b>Hilfsaktionen im Inland</b>	<b>2'360.00</b>	<b>2'360.00</b>	<b>3'000.00</b>	<b>3'000.00</b>	<b>3'483.50</b>	<b>3'483.50</b>
<b>5920</b>	<b>Hilfsaktionen im Inland</b>	<b>2'360.00</b>	<b>2'360.00</b>	<b>3'000.00</b>	<b>3'000.00</b>	<b>3'483.50</b>	<b>3'483.50</b>
<b>5920</b>	<b>Hilfsaktionen im Inland</b>	<b>2'360.00</b>	<b>2'360.00</b>	<b>3'000.00</b>	<b>3'000.00</b>	<b>3'483.50</b>	<b>3'483.50</b>
3637.02	Ausgerichtete Spenden Winterhilfe	2'360.00		3'000.00		3'483.50	
4637.01	Eingegangene Spenden Winterhilfe		2'360.00		3'000.00		3'483.50
<b>6</b>	<b>Verkehr und Nachrichtenübermittlung</b>	<b>1'117'795.05</b>	<b>98'251.35</b>	<b>1'216'500.00</b>	<b>62'900.00</b>	<b>1'261'018.00</b>	<b>120'716.10</b>
	Nettoaufwand		1'019'543.70		1'153'600.00		1'140'301.90
<b>61</b>	<b>Strassenverkehr</b>	<b>845'568.05</b>	<b>98'251.35</b>	<b>941'200.00</b>	<b>62'900.00</b>	<b>1'002'739.20</b>	<b>120'716.10</b>
	Nettoaufwand		747'316.70		878'300.00		882'023.10
<b>615</b>	<b>Gemeindestrassen</b>	<b>842'141.05</b>	<b>98'251.35</b>	<b>937'800.00</b>	<b>62'900.00</b>	<b>999'313.20</b>	<b>120'716.10</b>
	Nettoaufwand		743'889.70		874'900.00		878'597.10
<b>6150</b>	<b>Gemeindestrassen</b>	<b>842'141.05</b>	<b>98'251.35</b>	<b>937'800.00</b>	<b>62'900.00</b>	<b>999'313.20</b>	<b>120'716.10</b>

## Erfolgsrechnung

		Rechnung 2023		Budget 2023		Rechnung 2022	
		Aufwand	Ertrag	Aufwand	Ertrag	Aufwand	Ertrag
<b>6150</b>	<b>Gemeindestrassen</b>	<b>842'141.05</b>	<b>98'251.35</b>	<b>937'800.00</b>	<b>62'900.00</b>	<b>999'313.20</b>	<b>120'716.10</b>
3010.03	Löhne Werkhof	302'070.25		300'800.00		313'486.25	
3010.09	Kranken- + Unfalltaggelder, EO	-18'273.55				-3'711.60	
3050.01	AG-Beiträge AHV, IV, EO, ALV	22'977.55		23'500.00		24'223.60	
3052.01	AG-Beiträge an Pensionskasse	14'561.80		14'500.00		16'775.85	
3053.01	AG-Beiträge an Unfallversicherung	7'392.85		10'000.00		8'011.40	
3055.01	AG-Beiträge an Krankentaggeldversicherung	2'748.05		2'200.00		2'887.70	
3099.01	Uebriger Personalaufwand	13'409.05		1'500.00		2'434.40	
3101.01	Betriebs-, Verbrauchsmaterial	20'148.65		70'000.00		68'661.00	
3101.02	Betriebs-, Verbrauchsmaterial Werkhof			9'000.00		7'398.10	
3101.03	Strassensignale, Markierungen	1'305.10		5'000.00		364.85	
3101.04	Treib- und Schmierstoffe	18'566.05		28'000.00		23'736.30	
3109.01	Übriger Material- und Verwaltungsaufwand	3'493.00		3'000.00		4'067.45	
3111.05	Maschinen und Geräte Werkhof	3'051.25		3'800.00		2'199.15	
3112.01	Kleider, Wäsche	4'633.50		1'500.00		4'728.75	
3120.01	Ver- und Entsorgung	9'620.25		4'500.00		7'707.05	
3120.03	Wasser	1'564.50		2'000.00		1'497.60	
3120.04	Strom öffentliche Beleuchtung	12'207.60		20'000.00		12'477.00	
3130.01	Dienstleistungen Dritter	75.25					
3134.01	Haftpflicht- und Sachversicherungen	6'859.75		5'500.00		5'495.90	
3137.01	Steuern und Abgaben	7'353.10		7'000.00		6'749.05	
3141.01	Baulicher Unterhalt Strassen durch Dritte	164'684.30		205'500.00		325'387.70	
3141.02	Maschineneinsatz Dritter für allg. Strassenunterhalt	12'049.75		9'000.00		7'735.15	
3141.03	Winterdienst / Schneeräumung	45'959.50		54'000.00		50'626.50	
3141.04	Unterhalt öffentliche Beleuchtung	8'869.85		13'000.00		13'461.25	
3144.01	Unterhalt Hochbauten, Gebäude	38'732.45		12'000.00		12'100.50	
3151.01	Unterhalt Mobilien, Geräte	62'894.70		51'500.00		33'633.80	
3161.01	Mieten, Pachten, Benützungsgebühren	8'222.00		13'000.00		7'680.00	
3170.01	Spesenentschädigungen	492.80		200.00			
3300.11	Planmässige Abschreibungen Strassen	34'949.75		36'200.00		27'406.85	
3300.41	Planmässige Abschreibungen Hochbauten	11'658.70		8'000.00		7'984.00	
3300.61	Planmässige Abschreibungen Mobilien	17'509.25		22'000.00		1'987.00	
3320.91	Planmässige Abschreibungen übrige immaterielle Anlagen	2'119.00		1'600.00		2'120.65	
3636.01	Beiträge an private Organisationen ohne Erwerbszweck	235.00					
4260.01	Rückerstattung und Kostenbeteiligung Dritter		381.50		200.00		60'266.85
4411.61	Gewinne aus Verkäufen Mobilien		19'000.00				
4612.03	Interne Verrechnung Spezialfinanzierungen		56'045.40		49'000.00		46'199.00
4631.01	Beiträge von Kanton		4'104.95		5'000.00		3'879.30
4910.01	Interne Verrechnung von Dienstleistungen		18'719.50		8'700.00		10'370.95



## Erfolgsrechnung

		Rechnung 2023		Budget 2023		Rechnung 2022	
		Aufwand	Ertrag	Aufwand	Ertrag	Aufwand	Ertrag
<b>619</b>	<b>Strassen, übriges</b>	<b>3'427.00</b>		<b>3'400.00</b>		<b>3'426.00</b>	
	Nettoaufwand		3'427.00		3'400.00		3'426.00
<b>6191</b>	<b>Werkhof</b>	<b>3'427.00</b>		<b>3'400.00</b>		<b>3'426.00</b>	
<b>6191</b>	<b>Werkhof</b>	<b>3'427.00</b>		<b>3'400.00</b>		<b>3'426.00</b>	
3300.41	Planmässige Abschreibungen Hochbauten	3'427.00		3'400.00		3'426.00	
<b>62</b>	<b>Öffentlicher Verkehr</b>	<b>272'227.00</b>		<b>275'300.00</b>		<b>258'278.80</b>	
	Nettoaufwand		272'227.00		275'300.00		258'278.80
<b>621</b>	<b>Bahninfrastruktur</b>	<b>1'049.00</b>		<b>1'000.00</b>		<b>1'049.00</b>	
	Nettoaufwand		1'049.00		1'000.00		1'049.00
<b>6210</b>	<b>Bahninfrastruktur</b>	<b>1'049.00</b>		<b>1'000.00</b>		<b>1'049.00</b>	
<b>6210</b>	<b>Bahninfrastruktur</b>	<b>1'049.00</b>		<b>1'000.00</b>		<b>1'049.00</b>	
3300.41	Planmässige Abschreibungen Hochbauten	1'049.00		1'000.00		1'049.00	
<b>629</b>	<b>Öffentlicher Verkehr</b>	<b>271'178.00</b>		<b>274'300.00</b>		<b>257'229.80</b>	
	Nettoaufwand		271'178.00		274'300.00		257'229.80
<b>6291</b>	<b>Gemeindeanteil Öffentlicher Verkehr</b>	<b>271'178.00</b>		<b>274'300.00</b>		<b>257'229.80</b>	
<b>6291</b>	<b>Gemeindeanteil Öffentlicher Verkehr</b>	<b>271'178.00</b>		<b>274'300.00</b>		<b>257'229.80</b>	
3631.01	Beiträge an Kanton und Konkordate	271'178.00		274'300.00		257'229.80	
<b>7</b>	<b>Umweltschutz und Raumordnung</b>	<b>2'087'468.25</b>	<b>1'787'431.60</b>	<b>2'001'800.00</b>	<b>1'699'200.00</b>	<b>2'009'347.12</b>	<b>1'762'839.92</b>
	Nettoaufwand		300'036.65		302'600.00		246'507.20
<b>71</b>	<b>Wasserversorgung</b>	<b>459'310.20</b>	<b>459'310.20</b>	<b>479'900.00</b>	<b>479'900.00</b>	<b>465'273.80</b>	<b>465'273.80</b>
<b>710</b>	<b>Wasserversorgung</b>	<b>459'310.20</b>	<b>459'310.20</b>	<b>479'900.00</b>	<b>479'900.00</b>	<b>465'273.80</b>	<b>465'273.80</b>
<b>7101</b>	<b>Wasserversorgung (Gemeindebetrieb)</b>	<b>459'310.20</b>	<b>459'310.20</b>	<b>479'900.00</b>	<b>479'900.00</b>	<b>465'273.80</b>	<b>465'273.80</b>
<b>7101</b>	<b>Wasserversorgung [Gemeindebetrieb]</b>	<b>459'310.20</b>	<b>459'310.20</b>	<b>479'900.00</b>	<b>479'900.00</b>	<b>465'273.80</b>	<b>465'273.80</b>
3010.01	Löhne	5'516.70		8'000.00		6'500.00	
3050.01	AG-Beiträge AHV, IV, EO, ALV	167.95				110.45	
3053.01	AG-Beiträge an Unfallversicherung	45.55		200.00		65.10	

## Erfolgsrechnung

		Rechnung 2023		Budget 2023		Rechnung 2022	
		Aufwand	Ertrag	Aufwand	Ertrag	Aufwand	Ertrag
3055.01	AG-Beiträge an Krankentaggeldversicherung	45.85		100.00		60.00	
3100.11	Büromaterial Wasser	231.00		500.00			
3101.11	Betriebs-, Verbrauchsmaterial Wasser			1'000.00		124.00	
3109.11	Übriger Material und Verwaltungsaufwand Wasser	2'059.90		5'000.00		4'646.55	
3111.11	Maschinen und Geräte Wasser	1'210.50		5'000.00		3'407.95	
3120.11	Strom, Wasser	10'012.55		10'000.00		7'950.40	
3130.11	Dienstleistungen Dritter Wasser	4'232.80		1'200.00		5'407.70	
3132.11	Honorare externe Berater, Gutachten, Fachexperten Wasser	4'743.55		10'000.00		2'540.40	
3134.11	Haftpflicht- und Sachversicherungen Wasser	756.60		300.00		677.35	
3143.11	Unterhalt Pumpwerke, Reservoirs	24'929.85		35'000.00		33'748.70	
3143.12	Unterhalt Leitungsnetz, Hydranten	70'265.60		50'000.00		70'783.25	
3151.11	Unterhalt Mobilien, Geräte Wasser	1'805.85		2'100.00		2'230.40	
3170.01	Spesenentschädigungen	387.80		500.00			
3300.31	Planmässige Abschreibungen übrige Tiefbau VV	46'620.20		54'400.00		39'294.05	
3300.62	Planmässige Abschreibungen Mobilien WV	1'454.95					
3320.91	Planmässige Abschreibungen übrige immaterielle Anlagen			3'600.00			
3510.11	Einlage in Spezialfinanzierung WE	208'027.00		220'000.00		228'307.00	
3510.51	Einlage in Spezialfinanzierung Anschlussgebühren	17'600.00		25'000.00		15'400.00	
3612.11	Interne Verrechnung von Dienstleistungen Wasser	59'196.00		48'000.00		44'020.50	
4240.01	Benützungsgebühren und Dienstleistungen		604.80		100.00		604.88
4240.51	Anschlussgebühren		17'600.00		25'000.00		15'400.00
4250.51	Verkäufe Wasser		269'260.05		287'500.00		279'436.70
4409.51	Verrechnung kalk. Zinsen Wasserversorgung		3'700.00		3'700.00		3'700.00
4510.02	Entnahme aus Spezialfinanzierung WE		48'075.15		58'000.00		39'294.05
9011.11	Entnahme aus Rechnungsausgleich		120'070.20		105'600.00		126'838.17
<b>72</b>	<b>Abwasserentsorgung</b>	<b>1'008'813.75</b>	<b>1'008'813.75</b>	<b>880'800.00</b>	<b>880'800.00</b>	<b>985'490.15</b>	<b>985'490.15</b>
<b>720</b>	<b>Abwasserentsorgung</b>	<b>1'008'813.75</b>	<b>1'008'813.75</b>	<b>880'800.00</b>	<b>880'800.00</b>	<b>985'490.15</b>	<b>985'490.15</b>
<b>7201</b>	<b>Abwasserentsorgung (Gemeindebetrieb)</b>	<b>1'008'813.75</b>	<b>1'008'813.75</b>	<b>880'800.00</b>	<b>880'800.00</b>	<b>985'490.15</b>	<b>985'490.15</b>
<b>7201</b>	<b>Abwasserentsorgung [Gemeindebetrieb]</b>	<b>1'008'813.75</b>	<b>1'008'813.75</b>	<b>880'800.00</b>	<b>880'800.00</b>	<b>985'490.15</b>	<b>985'490.15</b>
3101.21	Betriebs-, Verbrauchsmaterial Kanalisation	231.70		1'000.00		30.00	
3109.21	Übriger Material und Verwaltungsaufwand Kanalisation	220.70		8'500.00			
3120.21	Ver- und Entsorgung Kanalisation	2'229.30		2'000.00		610.90	
3132.21	Honorare externe Berater, Gutachten, Fachexperten	26'324.45		20'000.00		10'652.25	
3134.21	Haftpflicht- und Sachversicherungen Kanalisation	124.35		500.00		113.55	
3143.21	Unterhalt übrige Tiefbauten Kanalisation	81'141.55		50'000.00		117'657.80	

## Erfolgsrechnung

		Rechnung 2023		Budget 2023		Rechnung 2022	
		Aufwand	Ertrag	Aufwand	Ertrag	Aufwand	Ertrag
3300.31	Planmässige Abschreibungen übrige Tiefbau VV	43'904.10		46'200.00		41'915.55	
3320.91	Planmässige Abschreibungen übrige immaterielle Anlagen			5'000.00			
3510.21	Einlage in Spezialfinanzierung WE	293'368.00		290'000.00		368'080.00	
3510.51	Einlage in Spezialfinanzierung Anschlussgebühren	78'750.00		25'000.00		2'821.50	
3612.21	Interne Verrechnungen von Dienstleistungen Abwasser	52'888.95		34'000.00		39'622.75	
3632.21	Beiträge an Gemeinden und Gemeindeverbände Kanalisation	425'135.65		350'000.00		399'490.85	
3636.01	Beiträge an private Organisationen ohne Erwerbszweck	4'495.00		4'500.00		4'495.00	
4240.51	Anschlussgebühren		78'750.00		25'000.00		2'821.50
4240.61	Benützungsgebühren und Dienstleistungen Kanalisation		805'544.75		800'000.00		845'791.30
4409.61	Verrechnung kalk. Zinsen Abwasserentsorgung		4'300.00		4'600.00		4'500.00
4510.02	Entnahme aus Spezialfinanzierung WE		43'904.10		51'200.00		41'915.55
9010.21	Einlage in Rechnungsausgleich			44'100.00			
9011.21	Entnahme aus Rechnungsausgleich		76'314.90				90'461.80
<b>73</b>	<b>Abfall</b>	<b>319'037.65</b>	<b>319'037.65</b>	<b>337'500.00</b>	<b>337'500.00</b>	<b>310'985.97</b>	<b>310'985.97</b>
<b>730</b>	<b>Abfall</b>	<b>319'037.65</b>	<b>319'037.65</b>	<b>337'500.00</b>	<b>337'500.00</b>	<b>310'985.97</b>	<b>310'985.97</b>
<b>7301</b>	<b>Abfall (Gemeindebetrieb)</b>	<b>319'037.65</b>	<b>319'037.65</b>	<b>337'500.00</b>	<b>337'500.00</b>	<b>310'985.97</b>	<b>310'985.97</b>
<b>7301</b>	<b>Abfall [Gemeindebetrieb]</b>	<b>319'037.65</b>	<b>319'037.65</b>	<b>337'500.00</b>	<b>337'500.00</b>	<b>310'985.97</b>	<b>310'985.97</b>
3111.31	Maschinen und Geräte Abfall	8'362.75		4'000.00		557.10	
3130.01	Dienstleistungen Dritter	7'590.60		5'000.00		2'594.30	
3130.31	Abfuhrkosten Abfall	155'513.45		180'000.00		153'698.15	
3130.32	Verwertungskosten Abfall	94'671.95		100'000.00		98'773.35	
3143.31	Unterhalt übrige Tiefbauten Abfall			1'000.00			
3300.31	Planmässige Abschreibungen übrige Tiefbau VV	477.00		500.00		477.00	
3612.31	Interne Verrechnung von Dienstleistungen Abfall	39'621.90		32'000.00		41'955.75	
3632.31	Beiträge an Gemeinden und Gemeindeverbände	12'800.00		15'000.00		11'583.10	
4240.71	Benützungsgebühren und Dienstleistungen Abfall		269'159.25		240'000.00		263'067.47
4260.01	Rückerstattung und Kostenbeteiligung Dritter		27'037.75		34'000.00		38'833.50
4260.71	Rückerstattung Kadaversammelstelle		9'600.00		10'000.00		8'685.00
4409.71	Verrechnung kalk. Zinsen Abfall		400.00		500.00		400.00
9010.31	Einlage in Rechnungsausgleich					1'347.22	
9011.31	Entnahme aus Rechnungsausgleich		12'840.65		53'000.00		
<b>74</b>	<b>Verbauungen</b>	<b>138'532.80</b>		<b>157'600.00</b>		<b>149'813.10</b>	
	Nettoaufwand		138'532.80		157'600.00		149'813.10

## Erfolgsrechnung

		Rechnung 2023		Budget 2023		Rechnung 2022	
		Aufwand	Ertrag	Aufwand	Ertrag	Aufwand	Ertrag
<b>741</b>	<b>Gewässerverbauungen</b>	<b>138'200.00</b>		<b>152'000.00</b>		<b>149'813.10</b>	
	Nettoaufwand		138'200.00		152'000.00		149'813.10
<b>7410</b>	<b>Gewässerverbauungen</b>	<b>138'200.00</b>		<b>152'000.00</b>		<b>149'813.10</b>	
<b>7410</b>	<b>Gewässerverbauungen</b>	<b>138'200.00</b>		<b>152'000.00</b>		<b>149'813.10</b>	
3142.01	Unterhalt Wasserbauten, Brücken	200.00		10'000.00		11'813.10	
3320.91	Planmässige Abschreibungen übrige immaterielle Anlagen			4'000.00			
3632.01	Beiträge an Gemeinden und Gemeindeverbände	138'000.00		138'000.00		138'000.00	
<b>745</b>	<b>Naturgefahren</b>	<b>332.80</b>		<b>5'600.00</b>			
	Nettoaufwand		332.80		5'600.00		
<b>7450</b>	<b>Naturgefahren</b>	<b>332.80</b>		<b>5'600.00</b>			
<b>7450</b>	<b>Naturgefahren</b>	<b>332.80</b>		<b>5'600.00</b>			
3130.01	Dienstleistungen Dritter	332.80		5'600.00			
<b>76</b>	<b>Bekämpfung von Umweltverschmutzung</b>	<b>45'938.50</b>		<b>43'500.00</b>		<b>20'185.15</b>	
	Nettoaufwand		45'938.50		43'500.00		20'185.15
<b>769</b>	<b>Bekämpfung von Umweltverschmutzung</b>	<b>45'938.50</b>		<b>43'500.00</b>		<b>20'185.15</b>	
	Nettoaufwand		45'938.50		43'500.00		20'185.15
<b>7690</b>	<b>Bekämpfung von Umweltverschmutzung</b>	<b>45'938.50</b>		<b>43'500.00</b>		<b>20'185.15</b>	
<b>7690</b>	<b>Bekämpfung von Umweltverschmutz.</b>	<b>45'938.50</b>		<b>43'500.00</b>		<b>20'185.15</b>	
3132.01	Honorare externe Berater, Gutachten, Fachexperten	45'938.50		43'500.00		20'185.15	
<b>77</b>	<b>Übriger Umweltschutz</b>	<b>74'057.30</b>	<b>270.00</b>	<b>66'300.00</b>	<b>1'000.00</b>	<b>57'150.95</b>	<b>1'090.00</b>
	Nettoaufwand		73'787.30		65'300.00		56'060.95
<b>771</b>	<b>Friedhof und Bestattung</b>	<b>74'057.30</b>	<b>270.00</b>	<b>66'300.00</b>	<b>1'000.00</b>	<b>57'150.95</b>	<b>1'090.00</b>
	Nettoaufwand		73'787.30		65'300.00		56'060.95
<b>7710</b>	<b>Friedhof und Bestattung allgemein</b>	<b>74'057.30</b>	<b>270.00</b>	<b>66'300.00</b>	<b>1'000.00</b>	<b>57'150.95</b>	<b>1'090.00</b>
<b>7710</b>	<b>Friedhof und Bestattung allgemein</b>	<b>74'057.30</b>	<b>270.00</b>	<b>66'300.00</b>	<b>1'000.00</b>	<b>57'150.95</b>	<b>1'090.00</b>
3000.01	Entsch., Tag- und Sitzungsgelder	1'035.00		1'500.00		792.50	
3101.01	Betriebs-, Verbrauchsmaterial	258.50		300.00			

## Erfolgsrechnung

		Rechnung 2023		Budget 2023		Rechnung 2022	
		Aufwand	Ertrag	Aufwand	Ertrag	Aufwand	Ertrag
3109.01	Übriger Material- und Verwaltungsaufwand	292.90		100.00			
3111.01	Maschinen und Geräte			1'200.00			
3120.01	Ver- und Entsorgung	3'697.80		8'000.00		5'168.95	
3120.03	Wasser	390.75		400.00			
3134.01	Haftpflicht- und Sachversicherungen	2'883.65		2'800.00		2'773.05	
3143.01	Unterhalt und Pflege Friedhof, Gräber räumen	59'616.70		50'000.00		46'827.60	
3144.01	Unterhalt Hochbauten, Gebäude	2'858.60		1'000.00		1'588.85	
3151.01	Unterhalt Mobilien, Geräte	2'800.00		1'000.00			
3300.41	Planmässige Abschreibungen Hochbauten	223.40					
4240.01	Benützungsgebühren und Dienstleistungen		270.00		1'000.00		1'090.00
<b>79</b>	<b>Raumordnung</b>	<b>41'778.05</b>		<b>36'200.00</b>		<b>20'448.00</b>	
	Nettoaufwand		41'778.05		36'200.00		20'448.00
<b>790</b>	<b>Raumordnung</b>	<b>41'778.05</b>		<b>36'200.00</b>		<b>20'448.00</b>	
	Nettoaufwand		41'778.05		36'200.00		20'448.00
<b>7900</b>	<b>Raumordnung allgemein</b>	<b>41'778.05</b>		<b>36'200.00</b>		<b>20'448.00</b>	
<b>7900</b>	<b>Raumordnung allgemein</b>	<b>41'778.05</b>		<b>36'200.00</b>		<b>20'448.00</b>	
3130.06	Beitrag an Verein Seeland Biel/Bienne	19'421.00		19'000.00		19'273.00	
3320.91	Planmässige Abschreibungen übrige immaterielle Anlagen	22'357.05		17'200.00		1'175.00	
<b>8</b>	<b>Volkswirtschaft</b>	<b>9'345.85</b>	<b>143'964.15</b>	<b>10'200.00</b>	<b>158'000.00</b>	<b>8'665.65</b>	<b>154'703.40</b>
	Nettoertrag	134'618.30		147'800.00		146'037.75	
<b>81</b>	<b>Landwirtschaft</b>	<b>7'700.00</b>		<b>8'500.00</b>		<b>7'700.00</b>	
	Nettoaufwand		7'700.00		8'500.00		7'700.00
<b>811</b>	<b>Verwaltung, Vollzug und Kontrolle</b>	<b>5'500.00</b>		<b>5'500.00</b>		<b>5'500.00</b>	
	Nettoaufwand		5'500.00		5'500.00		5'500.00
<b>8110</b>	<b>Verwaltung, Vollzug und Kontrolle</b>	<b>5'500.00</b>		<b>5'500.00</b>		<b>5'500.00</b>	
<b>8110</b>	<b>Verwaltung, Vollzug und Kontrolle</b>	<b>5'500.00</b>		<b>5'500.00</b>		<b>5'500.00</b>	
3000.01	Entsch., Tag- und Sitzungsgelder	1'500.00		1'500.00		1'500.00	
3109.01	Übriger Material- und Verwaltungsaufwand	4'000.00		4'000.00		4'000.00	
<b>814</b>	<b>Produktionsverbesserungen Pflanzen</b>	<b>2'200.00</b>		<b>3'000.00</b>		<b>2'200.00</b>	
	Nettoaufwand		2'200.00		3'000.00		2'200.00

## Erfolgsrechnung

		Rechnung 2023		Budget 2023		Rechnung 2022	
		Aufwand	Ertrag	Aufwand	Ertrag	Aufwand	Ertrag
<b>8140</b>	<b>Produktionsverbesserungen Pflanzen</b>	<b>2'200.00</b>		<b>3'000.00</b>		<b>2'200.00</b>	
<b>8140</b>	<b>Landw.Produktionsverbesserungen Pflanzen</b>	<b>2'200.00</b>		<b>3'000.00</b>		<b>2'200.00</b>	
3132.01	Honorare externe Berater, Gutachten, Fachexperten	2'200.00		3'000.00		2'200.00	
<b>82</b>	<b>Forstwirtschaft</b>	<b>1'645.85</b>	<b>682.25</b>	<b>1'700.00</b>	<b>3'000.00</b>	<b>965.65</b>	<b>8'943.85</b>
	Nettoaufwand		963.60				
	Nettoertrag			1'300.00		7'978.20	
<b>820</b>	<b>Forstwirtschaft</b>	<b>1'645.85</b>	<b>682.25</b>	<b>1'700.00</b>	<b>3'000.00</b>	<b>965.65</b>	<b>8'943.85</b>
	Nettoaufwand		963.60				
	Nettoertrag			1'300.00		7'978.20	
<b>8200</b>	<b>Forstwirtschaft</b>	<b>1'645.85</b>	<b>682.25</b>	<b>1'700.00</b>	<b>3'000.00</b>	<b>965.65</b>	<b>8'943.85</b>
<b>8200</b>	<b>Forstwirtschaft</b>	<b>1'645.85</b>	<b>682.25</b>	<b>1'700.00</b>	<b>3'000.00</b>	<b>965.65</b>	<b>8'943.85</b>
3109.01	Übriger Material- und Verwaltungsaufwand	201.40		500.00		40.00	
3134.01	Haftpflicht- und Sachversicherungen	336.25		400.00		336.25	
3910.01	Interne Verrechnung von Dienstleistungen	1'108.20		800.00		589.40	
4250.01	Verkäufe		682.25		3'000.00		8'943.85
<b>87</b>	<b>Brennstoffe und Energie</b>		<b>143'281.90</b>		<b>155'000.00</b>		<b>145'759.55</b>
	Nettoertrag	143'281.90		155'000.00		145'759.55	
<b>871</b>	<b>Elektrizität</b>		<b>143'281.90</b>		<b>155'000.00</b>		<b>145'759.55</b>
	Nettoertrag	143'281.90		155'000.00		145'759.55	
<b>8710</b>	<b>Elektrizität allgemein</b>		<b>143'281.90</b>		<b>155'000.00</b>		<b>145'759.55</b>
<b>8710</b>	<b>Elektrizität allgemein</b>		<b>143'281.90</b>		<b>155'000.00</b>		<b>145'759.55</b>
4120.01	Konzessionsgebühr BKW		143'281.90		155'000.00		145'759.55
<b>9</b>	<b>Finanzen und Steuern</b>	<b>1'422'666.26</b>	<b>11'460'557.97</b>	<b>1'358'300.00</b>	<b>11'933'900.00</b>	<b>1'777'323.82</b>	<b>11'603'366.17</b>
	Nettoertrag	10'037'891.71		10'575'600.00		9'826'042.35	
<b>91</b>	<b>Steuern</b>	<b>81'886.65</b>	<b>10'343'866.25</b>	<b>82'500.00</b>	<b>10'407'600.00</b>	<b>42'704.35</b>	<b>10'420'435.70</b>
	Nettoertrag	10'261'979.60		10'325'100.00		10'377'731.35	
<b>910</b>	<b>Steuern</b>	<b>81'886.65</b>	<b>10'343'866.25</b>	<b>82'500.00</b>	<b>10'407'600.00</b>	<b>42'704.35</b>	<b>10'420'435.70</b>

## Erfolgsrechnung

		Rechnung 2023		Budget 2023		Rechnung 2022	
		Aufwand	Ertrag	Aufwand	Ertrag	Aufwand	Ertrag
Nettoertrag		10'261'979.60		10'325'100.00		10'377'731.35	
<b>9100</b>	<b>Allgemeine Gemeindesteuern</b>	<b>77'897.00</b>	<b>9'177'340.55</b>	<b>80'000.00</b>	<b>9'421'600.00</b>	<b>35'865.40</b>	<b>9'317'572.70</b>
<b>9100</b>	<b>Allgemeine Gemeindesteuern</b>	<b>77'897.00</b>	<b>9'177'340.55</b>	<b>80'000.00</b>	<b>9'421'600.00</b>	<b>35'865.40</b>	<b>9'317'572.70</b>
3181.01	Forderungsverluste periodische Steuern	77'897.00		80'000.00		35'865.40	
4000.01	Einkommenssteuern		8'170'974.35		8'441'000.00		8'117'909.80
4000.21	Nachsteuern und Bussen Einkommenssteuern		9'554.95		6'000.00		24'570.80
4000.41	Aktive Steuerauscheidungen Einkommen		195'805.50		200'000.00		156'748.70
4000.51	Passive Steuerauscheidungen Einkommen		-531'506.60		-450'000.00		-499'639.90
4000.61	Pauschale Steueranrechnung		-6'084.10		-1'000.00		-3'036.75
4001.01	Vermögenssteuern		844'857.10		766'000.00		853'199.20
4001.41	Aktive Steuerauscheidungen Vermögen		44'482.05		30'000.00		37'192.45
4001.51	Passive Steuerauscheidungen Vermögen		-83'500.70		-50'000.00		-63'880.20
4002.01	Quellensteuern		149'471.60		130'000.00		177'388.45
4002.11	Quellensteuern aus BGSA		2'335.25		2'000.00		2'079.65
4010.01	Gewinnsteuern		379'847.90		310'000.00		403'209.85
4010.41	Aktive Steuerauscheidungen Gewinnsteuern		44'680.00		50'000.00		100'703.55
4010.51	Passive Steuerauscheidungen Gewinnsteuern		-69'124.50		-25'000.00		-27'197.50
4011.01	Kapitalsteuern		776.00		2'000.00		2'244.90
4011.41	Aktive Steuerauscheidungen Kapitalsteuern JP		897.60		800.00		510.30
4011.51	Passive Steuerauscheidungen Kapitalsteuern JP		-560.45		-200.00		-741.05
4029.01	Erstattung Forderungsverluste		24'434.60		10'000.00		36'310.45
<b>9101</b>	<b>Sondersteuern</b>	<b>3'794.80</b>	<b>576'595.75</b>	<b>2'000.00</b>	<b>430'000.00</b>	<b>6'655.50</b>	<b>510'202.50</b>
<b>9101</b>	<b>Sondersteuern</b>	<b>3'794.80</b>	<b>576'595.75</b>	<b>2'000.00</b>	<b>430'000.00</b>	<b>6'655.50</b>	<b>510'202.50</b>
3181.05	Forderungsverluste Sonderveranlagungen	3'794.80		2'000.00		6'655.50	
4000.81	Lotteriegewinnsteuer		470.00				
4022.01	Grundstückgewinnsteuern		193'892.50		160'000.00		141'424.95
4022.11	Sonderveranlagungen		382'233.25		270'000.00		368'777.55
<b>9102</b>	<b>Liegenschaftssteuern</b>	<b>194.85</b>	<b>561'629.95</b>	<b>500.00</b>	<b>528'000.00</b>	<b>183.45</b>	<b>564'460.50</b>
<b>9102</b>	<b>Liegenschaftssteuern</b>	<b>194.85</b>	<b>561'629.95</b>	<b>500.00</b>	<b>528'000.00</b>	<b>183.45</b>	<b>564'460.50</b>
3181.04	Forderungsverluste Liegenschaftssteuer	194.85		500.00		183.45	
4021.01	Liegenschaftssteuern		561'629.95		528'000.00		564'460.50
<b>9103</b>	<b>Hundetaxe</b>		<b>28'300.00</b>		<b>28'000.00</b>		<b>28'200.00</b>

## Erfolgsrechnung

		Rechnung 2023		Budget 2023		Rechnung 2022	
		Aufwand	Ertrag	Aufwand	Ertrag	Aufwand	Ertrag
<b>9103</b>	<b>Hundetaxe</b>		<b>28'300.00</b>		<b>28'000.00</b>		<b>28'200.00</b>
4033.01	Hundesteuer		28'300.00		28'000.00		28'200.00
<b>93</b>	<b>Finanz- und Lastenausgleich</b>	<b>708'774.00</b>	<b>511'053.00</b>	<b>708'300.00</b>	<b>554'300.00</b>	<b>710'673.00</b>	<b>460'201.00</b>
	Nettoaufwand		197'721.00		154'000.00		250'472.00
<b>930</b>	<b>Finanz- und Lastenausgleich</b>	<b>708'774.00</b>	<b>511'053.00</b>	<b>708'300.00</b>	<b>554'300.00</b>	<b>710'673.00</b>	<b>460'201.00</b>
	Nettoaufwand		197'721.00		154'000.00		250'472.00
<b>9300</b>	<b>Finanz- und Lastenausgleich</b>	<b>708'774.00</b>	<b>511'053.00</b>	<b>708'300.00</b>	<b>554'300.00</b>	<b>710'673.00</b>	<b>460'201.00</b>
<b>9300</b>	<b>Finanz- und Lastenausgleich</b>	<b>708'774.00</b>	<b>511'053.00</b>	<b>708'300.00</b>	<b>554'300.00</b>	<b>710'673.00</b>	<b>460'201.00</b>
3621.61	Gemeindeanteil neue Aufgabenteilung	708'774.00		708'300.00		710'673.00	
4621.61	Geografisch-topografischer Zuschuss		67'447.00		75'000.00		73'111.00
4621.62	Soziodemografischer Zuschuss		30'439.00		26'000.00		30'777.00
4622.71	Zuschuss Finanzausgleich Disparitätenabbau		413'167.00		453'300.00		356'313.00
<b>95</b>	<b>Ertragsanteile, übrige</b>		<b>37'833.70</b>		<b>24'500.00</b>		<b>70'040.15</b>
	Nettoertrag	37'833.70		24'500.00		70'040.15	
<b>950</b>	<b>Ertragsanteile, übrige</b>		<b>37'833.70</b>		<b>24'500.00</b>		<b>70'040.15</b>
	Nettoertrag	37'833.70		24'500.00		70'040.15	
<b>9500</b>	<b>Ertragsanteile, übrige</b>		<b>37'833.70</b>		<b>24'500.00</b>		<b>70'040.15</b>
<b>9500</b>	<b>Ertragsanteile, übrige</b>		<b>37'833.70</b>		<b>24'500.00</b>		<b>70'040.15</b>
4024.01	Erbschafts- und Schenkungssteuern		18'980.90		11'500.00		54'460.85
4600.01	Anteil an Bundeserträgen		18'852.80		13'000.00		15'579.30
<b>96</b>	<b>Vermögens- und Schuldenverwaltung</b>	<b>156'182.90</b>	<b>283'724.75</b>	<b>142'100.00</b>	<b>266'200.00</b>	<b>253'622.11</b>	<b>368'339.85</b>
	Nettoertrag	127'541.85		124'100.00		114'717.74	
<b>961</b>	<b>Zinsen</b>	<b>79'345.85</b>	<b>44'511.70</b>	<b>92'200.00</b>	<b>36'200.00</b>	<b>69'048.96</b>	<b>28'959.05</b>
	Nettoaufwand		34'834.15		56'000.00		40'089.91
<b>9610</b>	<b>Zinsen</b>	<b>79'345.85</b>	<b>44'511.70</b>	<b>92'200.00</b>	<b>36'200.00</b>	<b>69'048.96</b>	<b>28'959.05</b>
<b>9610</b>	<b>Zinsen</b>	<b>79'345.85</b>	<b>44'511.70</b>	<b>92'200.00</b>	<b>36'200.00</b>	<b>69'048.96</b>	<b>28'959.05</b>
3181.03	Abschreibungen Verzugszinsen Steuern		1'951.75		2'000.00		1'188.40
3400.01	Verzinsung laufende Verbindlichkeiten						11'100.00



## Erfolgsrechnung

		Rechnung 2023		Budget 2023		Rechnung 2022	
		Aufwand	Ertrag	Aufwand	Ertrag	Aufwand	Ertrag
3401.01	Verzinsung kurzfristige Finanzverbindlichkeiten			1'000.00		175.81	
3406.01	Verzinsung langfristige Finanzverbindlichkeiten	60'221.90		67'000.00		38'684.95	
3409.01	Übrige Passivzinsen	2'259.95		2'500.00		1'495.80	
3409.11	Verrechnung kalk. Zinsen Feuerwehr	700.00		900.00		1'000.00	
3409.51	Verrechnung kalk. Zinsen Wasserversorgung	3'700.00		3'700.00		3'700.00	
3409.61	Verrechnung kalk. Zinsen Abwasserentsorgung	4'300.00		4'600.00		4'500.00	
3409.71	Verrechnung kalk. Zinsen Abfall	400.00		500.00		400.00	
3499.01	Vergütungszinse auf Steuern / Negativzinse	5'812.25		10'000.00		6'804.00	
4401.02	Verzugszinse auf Steuern		41'411.10		35'000.00		26'205.65
4402.01	Zinsen auf Anlagen Finanzvermögen		3'100.60		1'200.00		2'753.40
<b>963</b>	<b>Liegenschaften des Finanzvermögens</b>	<b>76'837.05</b>	<b>239'213.05</b>	<b>49'900.00</b>	<b>230'000.00</b>	<b>184'573.15</b>	<b>339'380.80</b>
	Nettoertrag	162'376.00		180'100.00		154'807.65	
<b>9630</b>	<b>Liegenschaften des Finanzvermögens</b>	<b>76'837.05</b>	<b>239'213.05</b>	<b>49'900.00</b>	<b>230'000.00</b>	<b>184'573.15</b>	<b>339'380.80</b>
<b>9630</b>	<b>Liegenschaften des Finanzvermögens</b>	<b>76'837.05</b>	<b>239'213.05</b>	<b>49'900.00</b>	<b>230'000.00</b>	<b>184'573.15</b>	<b>339'380.80</b>
3430.01	Betriebs-, Verbrauchsmaterial			1'000.00			
3430.02	Unterhalt Hochbauten, Gebäude	36'891.55		20'000.00		25'048.90	
3430.03	Übriger Material- und Verwaltungsaufwand	2'662.30		2'000.00		815.05	
3439.01	Heizmaterial	23'381.25		20'000.00		10'534.35	
3439.02	Strom	1'727.15		1'000.00		3'054.70	
3439.03	Wasser	6'994.35		3'000.00		6'169.45	
3439.04	Haftpflicht- und Sachversicherungen	3'180.45		2'900.00		3'192.35	
3441.01	Wertberichtigung Sachanlagen FV					135'758.35	
3910.01	Interne Verrechnung von Dienstleistungen	2'000.00					
4430.01	Pacht- und Mietzinse FV		239'213.05		230'000.00		203'622.45
4443.01	Marktwertanpassung Liegenschaften						135'758.35
<b>97</b>	<b>Rückverteilungen</b>		<b>1'073.95</b>		<b>1'000.00</b>		<b>1'343.15</b>
	Nettoertrag	1'073.95		1'000.00		1'343.15	
<b>971</b>	<b>Rückverteilungen aus CO2-Abgabe</b>		<b>1'073.95</b>		<b>1'000.00</b>		<b>1'343.15</b>
	Nettoertrag	1'073.95		1'000.00		1'343.15	
<b>9710</b>	<b>Rückverteilung aus CO2-Abgabe</b>		<b>1'073.95</b>		<b>1'000.00</b>		<b>1'343.15</b>
<b>9710</b>	<b>Rückverteilung aus CO2-Abgabe</b>		<b>1'073.95</b>		<b>1'000.00</b>		<b>1'343.15</b>
4699.11	Rückverteilung CO2-Abgabe		1'073.95		1'000.00		1'343.15

## Erfolgsrechnung

		Rechnung 2023		Budget 2023		Rechnung 2022	
		Aufwand	Ertrag	Aufwand	Ertrag	Aufwand	Ertrag
<b>99</b>	<b>Nicht aufgeteilte Posten</b>	<b>475'822.71</b>	<b>283'006.32</b>	<b>425'400.00</b>	<b>680'300.00</b>	<b>770'324.36</b>	<b>283'006.32</b>
	Nettoaufwand		192'816.39				487'318.04
	Nettoertrag			254'900.00			
<b>990</b>	<b>Nicht aufgeteilte Posten</b>	<b>475'822.71</b>		<b>425'400.00</b>		<b>425'351.00</b>	
	Nettoaufwand		475'822.71		425'400.00		425'351.00
<b>9900</b>	<b>Nicht aufgeteilte Posten</b>	<b>475'822.71</b>		<b>425'400.00</b>		<b>425'351.00</b>	
<b>9900</b>	<b>Nicht aufgeteilte Posten</b>	<b>50'471.71</b>					
3894.01	Zusätzliche Abschreibungen	50'471.71					
<b>9901</b>	<b>Abschreibung bestehende Verwaltungsvermögen</b>	<b>425'351.00</b>		<b>425'400.00</b>		<b>425'351.00</b>	
3300.91	Planmässige Abschreibungen übrige Sachanlagen VV	425'351.00		425'400.00		425'351.00	
<b>995</b>	<b>Neutrale Aufwendungen und Erträge</b>		<b>283'006.32</b>		<b>283'000.00</b>		<b>283'006.32</b>
	Nettoertrag	283'006.32		283'000.00		283'006.32	
<b>9950</b>	<b>Neutrale Aufwendungen und Erträge</b>		<b>283'006.32</b>		<b>283'000.00</b>		<b>283'006.32</b>
<b>9950</b>	<b>Neutrale Aufwendungen und Erträge</b>		<b>283'006.32</b>		<b>283'000.00</b>		<b>283'006.32</b>
4896.01	Auflösung Neubewertungsreserve		283'006.32		283'000.00		283'006.32
<b>999</b>	<b>Abschluss</b>				<b>397'300.00</b>	<b>344'973.36</b>	
	Nettoaufwand						344'973.36
	Nettoertrag			397'300.00			
<b>9990</b>	<b>Abschluss</b>				<b>397'300.00</b>	<b>344'973.36</b>	
<b>9990</b>	<b>Abschluss</b>				<b>397'300.00</b>	<b>344'973.36</b>	
9000.01	Ertragsüberschuss					344'973.36	
9001.01	Aufwandüberschuss				397'300.00		

## Erfolgsrechnung

12.3 Erfolgsrechnung nach Sachkonto		Rechnung 2023		Budget 2023		Rechnung 2022	
		Aufwand	Ertrag	Aufwand	Ertrag	Aufwand	Ertrag
	<b>Erfolgsrechnung</b>	<b>15'086'785.68</b>	<b>15'086'785.68</b>	<b>15'569'200.00</b>	<b>15'569'200.00</b>	<b>15'031'707.92</b>	<b>15'031'707.92</b>
<b>3</b>	<b>Aufwand</b>	<b>15'086'785.68</b>		<b>15'525'100.00</b>		<b>14'685'387.34</b>	
<b>30</b>	<b>Personalaufwand</b>	<b>2'177'912.55</b>		<b>2'287'400.00</b>		<b>2'150'234.11</b>	
<b>300</b>	<b>Behörden und Kommissionen</b>	<b>80'803.75</b>		<b>108'400.00</b>		<b>109'076.05</b>	
<b>3000</b>	<b>Löhne, Tag- und Sitzungsgelder an Behörden und Kom..</b>	<b>80'803.75</b>		<b>108'400.00</b>		<b>109'076.05</b>	
3000.01	Entsch., Tag- und Sitzungsgelder	80'803.75		108'400.00		109'076.05	
<b>301</b>	<b>Löhne des Verwaltungs- und Betriebspersonals</b>	<b>1'749'742.10</b>		<b>1'814'400.00</b>		<b>1'615'464.90</b>	
<b>3010</b>	<b>Löhne des Verwaltungs- und Betriebspersonals</b>	<b>1'749'742.10</b>		<b>1'814'400.00</b>		<b>1'615'464.90</b>	
3010.01	Löhne	1'406'744.50		1'431'100.00		1'279'984.10	
3010.02	Löhne Schwimmbad	67'071.90		83'000.00		77'766.70	
3010.03	Löhne Werkhof	302'070.25		300'800.00		313'486.25	
3010.09	Kranken- + Unfalltaggelder, EO	-26'144.55		-500.00		-55'772.15	
<b>303</b>	<b>Temporäre Arbeitskräfte</b>	<b>8'430.60</b>		<b>16'000.00</b>		<b>116'357.70</b>	
<b>3030</b>	<b>Temporäre Arbeitskräfte</b>	<b>8'430.60</b>		<b>16'000.00</b>		<b>116'357.70</b>	
3030.01	Temporäre Arbeitskräfte	8'430.60		16'000.00		116'357.70	
<b>305</b>	<b>Arbeitgeberbeiträge</b>	<b>265'366.90</b>		<b>265'700.00</b>		<b>246'040.31</b>	
<b>3050</b>	<b>AG-Beitr.AHV,IV,EO,ALV,Verwaltungskosten</b>	<b>135'712.00</b>		<b>131'400.00</b>		<b>128'209.83</b>	
3050.01	AG-Beiträge AHV, IV, EO, ALV	135'712.00		131'400.00		128'209.83	
<b>3052</b>	<b>AG-Beiträge an Pensionskassen</b>	<b>78'576.75</b>		<b>76'500.00</b>		<b>70'673.15</b>	
3052.01	AG-Beiträge an Pensionskasse	78'576.75		76'500.00		70'673.15	
<b>3053</b>	<b>AG-Beiträge an Unfallversicherungen</b>	<b>34'821.15</b>		<b>43'600.00</b>		<b>32'341.93</b>	
3053.01	AG-Beiträge an Unfallversicherung	34'821.15		43'600.00		32'341.93	
<b>3055</b>	<b>AG-Beiträge an Krankentaggeldvers.</b>	<b>16'257.00</b>		<b>14'200.00</b>		<b>14'815.40</b>	
3055.01	AG-Beiträge an Krankentaggeldversicherung	16'257.00		14'200.00		14'815.40	
<b>309</b>	<b>Übriger Personalaufwand</b>	<b>73'569.20</b>		<b>82'900.00</b>		<b>63'295.15</b>	

## Erfolgsrechnung

		Rechnung 2023		Budget 2023		Rechnung 2022	
		Aufwand	Ertrag	Aufwand	Ertrag	Aufwand	Ertrag
<b>3090</b>	<b>Aus- und Weiterbildung des Personals</b>	<b>34'349.15</b>		<b>56'000.00</b>		<b>31'251.40</b>	
3090.01	Aus- und Weiterbildung	34'349.15		56'000.00		31'251.40	
<b>3099</b>	<b>Übriger Personalaufwand</b>	<b>39'220.05</b>		<b>26'900.00</b>		<b>32'043.75</b>	
3099.01	Übriger Personalaufwand	39'220.05		26'900.00		32'043.75	
<b>31</b>	<b>Sach- und übriger Betriebsaufwand</b>	<b>2'895'725.15</b>		<b>3'121'500.00</b>		<b>2'983'279.33</b>	
<b>310</b>	<b>Material- und Warenaufwand</b>	<b>464'619.64</b>		<b>546'800.00</b>		<b>502'831.00</b>	
<b>3100</b>	<b>Büromaterial</b>	<b>24'747.90</b>		<b>37'000.00</b>		<b>25'062.15</b>	
3100.01	Büromaterial	21'793.65		33'500.00		21'794.50	
3100.03	Repräsentationen	2'723.25		3'000.00		3'267.65	
3100.11	Büromaterial Wasser	231.00		500.00			
<b>3101</b>	<b>Betriebs-, Verbrauchsmaterial</b>	<b>110'007.30</b>		<b>187'300.00</b>		<b>174'304.82</b>	
3101.01	Betriebs-, Verbrauchsmaterial	89'904.45		143'300.00		142'651.57	
3101.02	Betriebs-, Verbrauchsmaterial Werkhof			9'000.00		7'398.10	
3101.03	Strassensignale, Markierungen	1'305.10		5'000.00		364.85	
3101.04	Treib- und Schmierstoffe	18'566.05		28'000.00		23'736.30	
3101.11	Betriebs-, Verbrauchsmaterial Wasser			1'000.00		124.00	
3101.21	Betriebs-, Verbrauchsmaterial Kanalisation	231.70		1'000.00		30.00	
<b>3102</b>	<b>Drucksachen, Publikationen</b>	<b>25'962.25</b>		<b>24'000.00</b>		<b>23'758.95</b>	
3102.01	Drucksachen, Publikationen	25'962.25		24'000.00		23'758.95	
<b>3103</b>	<b>Fachliteratur, Zeitschriften</b>	<b>19'081.52</b>		<b>25'600.00</b>		<b>19'807.02</b>	
3103.01	Bücher, Fachliteratur, Zeitschriften Bibliothek	9'498.05		10'000.00		9'875.15	
3103.02	Elternbriefe	1'293.00		2'000.00		1'262.00	
3103.03	Bibliothek Primarschulen	6'605.77		8'400.00		6'233.02	
3103.04	Bibliothek Sekundarschule	1'684.70		5'200.00		2'436.85	
<b>3104</b>	<b>Lehrmittel</b>	<b>180'015.92</b>		<b>172'600.00</b>		<b>171'706.61</b>	
3104.01	Lehrmittel	140'919.42		137'100.00		134'931.21	
3104.11	Material Werken	39'096.50		35'500.00		36'775.40	
<b>3105</b>	<b>Lebensmittel</b>	<b>74'709.60</b>		<b>58'300.00</b>		<b>53'907.80</b>	
3105.01	Lebensmittel	13'957.70		18'300.00		12'995.55	
3105.11	Lebensmittel Ziegelried	9'653.60		10'000.00		9'092.90	

## Erfolgsrechnung

		Rechnung 2023		Budget 2023		Rechnung 2022	
		Aufwand	Ertrag	Aufwand	Ertrag	Aufwand	Ertrag
3105.12	Lebensmittel TS Schüpfen	45'266.90		30'000.00		31'819.35	
3105.13	Lebensmittel TS Schüpberg	5'831.40					
<b>3109</b>	<b>Übriger Material- und Warenaufwand</b>	<b>30'095.15</b>		<b>42'000.00</b>		<b>34'283.65</b>	
3109.01	Übriger Material- und Verwaltungsaufwand	27'814.55		28'500.00		29'637.10	
3109.11	Übriger Material und Verwaltungsaufwand Wasser	2'059.90		5'000.00		4'646.55	
3109.21	Übriger Material und Verwaltungsaufwand Kanalisation	220.70		8'500.00			
<b>311</b>	<b>Nicht aktivierbare Anlagen</b>	<b>120'623.85</b>		<b>129'300.00</b>		<b>150'238.90</b>	
<b>3110</b>	<b>Büromöbel und Geräte</b>	<b>3'960.35</b>		<b>4'000.00</b>		<b>4'245.90</b>	
3110.01	Büromöbel und Geräte	3'960.35		4'000.00		4'245.90	
<b>3111</b>	<b>Maschinen, Geräte und Fahrzeuge</b>	<b>50'558.85</b>		<b>68'500.00</b>		<b>52'131.30</b>	
3111.01	Maschinen und Geräte	13'189.45		22'700.00		17'752.75	
3111.02	Turngeräte für Schule und Vereine	4'378.40		6'000.00		3'830.10	
3111.03	Maschinen und Geräte Feuerwehr	2'827.50		10'000.00		19'371.35	
3111.04	Maschinen und Geräte Schwimmbad	17'539.00		17'000.00		5'012.90	
3111.05	Maschinen und Geräte Werkhof	3'051.25		3'800.00		2'199.15	
3111.11	Maschinen und Geräte Wasser	1'210.50		5'000.00		3'407.95	
3111.31	Maschinen und Geräte Abfall	8'362.75		4'000.00		557.10	
<b>3112</b>	<b>Kleider, Wäsche, Vorhänge</b>	<b>22'203.10</b>		<b>20'000.00</b>		<b>16'546.60</b>	
3112.01	Kleider, Wäsche	22'203.10		20'000.00		16'546.60	
<b>3119</b>	<b>Übrige nicht aktivierbare Anlagen</b>	<b>43'901.55</b>		<b>36'800.00</b>		<b>77'315.10</b>	
3119.01	Anschaffung Mobilien, Geräte	43'401.55		36'200.00		77'315.10	
3119.03	Anschaffung Turnmaterial	500.00		600.00			
<b>312</b>	<b>Ver- und Entsorgung Liegenschaften Verwaltungsverm..</b>	<b>222'132.55</b>		<b>246'900.00</b>		<b>244'089.65</b>	
<b>3120</b>	<b>Ver- und Entsorgung Liegenschaften Verwaltungsverm..</b>	<b>222'132.55</b>		<b>246'900.00</b>		<b>244'089.65</b>	
3120.01	Ver- und Entsorgung	38'724.85		44'500.00		50'734.45	
3120.02	Strom	60'865.70		59'500.00		50'794.95	
3120.03	Wasser	48'051.50		35'400.00		51'013.30	
3120.04	Strom öffentliche Beleuchtung	12'207.60		20'000.00		12'477.00	
3120.05	Heizmaterial	50'041.05		75'500.00		70'508.65	
3120.11	Strom, Wasser	10'012.55		10'000.00		7'950.40	
3120.21	Ver- und Entsorgung Kanalisation	2'229.30		2'000.00		610.90	

## Erfolgsrechnung

		Rechnung 2023		Budget 2023		Rechnung 2022	
		Aufwand	Ertrag	Aufwand	Ertrag	Aufwand	Ertrag
<b>313</b>	<b>Dienstleistungen und Honorare</b>	<b>1'023'856.06</b>		<b>1'066'000.00</b>		<b>868'398.83</b>	
<b>3130</b>	<b>Dienstleistungen Dritter</b>	<b>571'155.51</b>		<b>618'000.00</b>		<b>551'068.83</b>	
3130.01	Dienstleistungen Dritter	270'231.31		270'800.00		246'915.78	
3130.02	Bewachung durch Dritte	1'121.15		4'000.00			
3130.03	Baubewilligungsgebühren	19'080.35		24'000.00		22'261.35	
3130.04	Betriebungskosten	94.65		500.00		342.90	
3130.05	Diverse Gebühren	4'471.25		5'000.00		4'396.60	
3130.06	Beitrag an Verein Seeland Biel/Bienne	19'421.00		19'000.00		19'273.00	
3130.07	Einbürgerungsgebühren	2'317.60		13'500.00			
3130.11	Dienstleistungen Dritter Wasser	4'232.80		1'200.00		5'407.70	
3130.31	Abfuhrkosten Abfall	155'513.45		180'000.00		153'698.15	
3130.32	Verwertungskosten Abfall	94'671.95		100'000.00		98'773.35	
<b>3132</b>	<b>Honor.ext.Berater,Gutachter,Fachexp.etc.</b>	<b>139'200.80</b>		<b>165'400.00</b>		<b>89'841.75</b>	
3132.01	Honorare externe Berater, Gutachten, Fachexperten	108'132.80		135'400.00		76'649.10	
3132.11	Honorare externe Berater, Gutachten, Fachexperten Wass..	4'743.55		10'000.00		2'540.40	
3132.21	Honorare externe Berater, Gutachten, Fachexperten	26'324.45		20'000.00		10'652.25	
<b>3133</b>	<b>Informatik-Nutzungsaufwand</b>	<b>232'258.55</b>		<b>209'300.00</b>		<b>157'602.95</b>	
3133.01	Informatik-Nutzungsaufwand	232'258.55		209'300.00		157'602.95	
<b>3134</b>	<b>Sachversicherungsprämien</b>	<b>61'563.45</b>		<b>52'800.00</b>		<b>51'903.35</b>	
3134.01	Haftpflicht- und Sachversicherungen	60'682.50		52'000.00		51'112.45	
3134.11	Haftpflicht- und Sachversicherungen Wasser	756.60		300.00		677.35	
3134.21	Haftpflicht- und Sachversicherungen Kanalisation	124.35		500.00		113.55	
<b>3136</b>	<b>Honorare privatärztlicher Tätigkeit</b>	<b>12'324.65</b>		<b>13'500.00</b>		<b>11'232.90</b>	
3136.01	Honorare privatärztlicher Tätigkeit	12'324.65		13'500.00		11'232.90	
<b>3137</b>	<b>Steuern und Abgaben</b>	<b>7'353.10</b>		<b>7'000.00</b>		<b>6'749.05</b>	
3137.01	Steuern und Abgaben	7'353.10		7'000.00		6'749.05	
<b>314</b>	<b>Baulicher Unterhalt im betrieblicher Unterhalt</b>	<b>702'546.68</b>		<b>693'000.00</b>		<b>879'767.40</b>	
<b>3141</b>	<b>Unterhalt Strassen/Verkehrswege</b>	<b>231'563.40</b>		<b>281'500.00</b>		<b>397'210.60</b>	
3141.01	Baulicher Unterhalt Strassen durch Dritte	164'684.30		205'500.00		325'387.70	
3141.02	Maschineneinsatz Dritter für allg. Strassenunterhalt	12'049.75		9'000.00		7'735.15	
3141.03	Winterdienst / Schneeräumung	45'959.50		54'000.00		50'626.50	
3141.04	Unterhalt öffentliche Beleuchtung	8'869.85		13'000.00		13'461.25	

## Erfolgsrechnung

		Rechnung 2023		Budget 2023		Rechnung 2022	
		Aufwand	Ertrag	Aufwand	Ertrag	Aufwand	Ertrag
<b>3142</b>	<b>Unterhalt Wasserbau</b>	<b>200.00</b>		<b>10'000.00</b>		<b>11'813.10</b>	
3142.01	Unterhalt Wasserbauten, Brücken	200.00		10'000.00		11'813.10	
<b>3143</b>	<b>Unterhalt übrige Tiefbauten</b>	<b>235'953.70</b>		<b>186'000.00</b>		<b>269'017.35</b>	
3143.01	Unterhalt und Pflege Friedhof, Gräber räumen	59'616.70		50'000.00		46'827.60	
3143.11	Unterhalt Pumpwerke, Reservoire	24'929.85		35'000.00		33'748.70	
3143.12	Unterhalt Leitungsnetz, Hydranten	70'265.60		50'000.00		70'783.25	
3143.21	Unterhalt übrige Tiefbauten Kanalisation	81'141.55		50'000.00		117'657.80	
3143.31	Unterhalt übrige Tiefbauten Abfall			1'000.00			
<b>3144</b>	<b>Unterhalt Hochbauten, Gebäude</b>	<b>234'829.58</b>		<b>215'500.00</b>		<b>201'726.35</b>	
3144.01	Unterhalt Hochbauten, Gebäude	207'092.45		174'500.00		151'213.45	
3144.02	Baulicher Unterhalt Sporthalle	11'908.70		25'000.00		29'546.10	
3144.03	Baulicher Unterhalt Schützenhaus	8'000.00		8'000.00		8'000.00	
3144.04	Baulicher Unterhalt Militärunterkunft	5'643.80		4'000.00		12'966.80	
3144.05	Unterhalt Hochbauten, Gebäude Feuerwehr	2'068.63		2'000.00			
3144.07	Unterhalt Spielplätze	116.00		2'000.00			
<b>315</b>	<b>Unterhalt Mobilien u.immater.Anlagen</b>	<b>137'451.15</b>		<b>139'100.00</b>		<b>133'272.70</b>	
<b>3150</b>	<b>Unterhalt Büromöbel und Geräte</b>	<b>30'418.65</b>		<b>32'900.00</b>		<b>42'932.45</b>	
3150.01	Unterhalt Mobilien, Geräte	30'418.65		32'900.00		42'932.45	
<b>3151</b>	<b>Unterh.App.,Masch.,Geräte,Fahrz.,Werkz.</b>	<b>107'032.50</b>		<b>106'200.00</b>		<b>90'340.25</b>	
3151.01	Unterhalt Mobilien, Geräte	87'083.70		88'000.00		72'930.00	
3151.02	Unterhalt Mobilien, Geräte Feuerwehr	18'142.95		16'100.00		15'179.85	
3151.11	Unterhalt Mobilien, Geräte Wasser	1'805.85		2'100.00		2'230.40	
<b>316</b>	<b>Mieten, Leasing, Pachten, Benützungsggeb.</b>	<b>10'423.55</b>		<b>15'000.00</b>		<b>10'819.35</b>	
<b>3161</b>	<b>Mieten, Benützungskosten Anlagen</b>	<b>10'423.55</b>		<b>15'000.00</b>		<b>10'819.35</b>	
3161.01	Mieten, Pachten, Benützungsggebühren	10'423.55		15'000.00		10'819.35	
<b>317</b>	<b>Spesenentschädigungen</b>	<b>84'171.55</b>		<b>137'600.00</b>		<b>91'733.25</b>	
<b>3170</b>	<b>Reisekosten und Spesen</b>	<b>27'709.10</b>		<b>21'200.00</b>		<b>20'435.60</b>	
3170.01	Spesenentschädigungen	27'709.10		21'200.00		20'435.60	
<b>3171</b>	<b>Exkursionen, Schulreisen und Lager</b>	<b>56'462.45</b>		<b>116'400.00</b>		<b>71'297.65</b>	

## Erfolgsrechnung

		Rechnung 2023		Budget 2023		Rechnung 2022	
		Aufwand	Ertrag	Aufwand	Ertrag	Aufwand	Ertrag
3171.01	Beiträge an Schulreisen und Exkursionen	11'429.00		14'100.00		9'527.85	
3171.02	Beiträge an Skilager	16'728.45		44'600.00		18'242.60	
3171.03	Landschul- und Projektwochen, Prävention	28'305.00		57'700.00		43'527.20	
<b>318</b>	<b>Wertberichtigungen auf Forderungen</b>	<b>86'133.65</b>		<b>89'500.00</b>		<b>45'917.95</b>	
<b>3181</b>	<b>Tatsächliche Forderungsverluste</b>	<b>86'133.65</b>		<b>89'500.00</b>		<b>45'917.95</b>	
3181.01	Forderungsverluste periodische Steuern	77'897.00		80'000.00		35'865.40	
3181.02	Abschreibungen Wehrdienstersatzabgaben	2'295.25		5'000.00		2'025.20	
3181.03	Abschreibungen Verzugszinsen Steuern	1'951.75		2'000.00		1'188.40	
3181.04	Forderungsverluste Liegenschaftssteuer	194.85		500.00		183.45	
3181.05	Forderungsverluste Sonderveranlagungen	3'794.80		2'000.00		6'655.50	
<b>319</b>	<b>Verschiedener Betriebsaufwand</b>	<b>43'766.47</b>		<b>58'300.00</b>		<b>56'210.30</b>	
<b>3199</b>	<b>Übriger Betriebsaufwand</b>	<b>43'766.47</b>		<b>58'300.00</b>		<b>56'210.30</b>	
3199.01	Übriger Betriebsaufwand	6'251.20		3'500.00		9'212.70	
3199.02	1. Augustfeier	5'681.77		11'000.00		11'744.85	
3199.03	Freier Ratskredit	19'789.10		30'000.00		22'043.75	
3199.04	Neuzuzügerabend	2'279.70		4'000.00		4'377.00	
3199.05	Jungbürgerfeier	912.00		1'000.00			
3199.06	Interventionen	8'852.70		8'800.00		8'832.00	
<b>33</b>	<b>Abschreibungen Verwaltungsvermögen</b>	<b>874'881.85</b>		<b>914'300.00</b>		<b>770'313.70</b>	
<b>330</b>	<b>Sachanlagen VV</b>	<b>828'225.35</b>		<b>859'300.00</b>		<b>754'124.80</b>	
<b>3300</b>	<b>Planm.Abschreibungen Sachanlagen</b>	<b>819'798.80</b>		<b>859'300.00</b>		<b>754'124.80</b>	
3300.11	Planmässige Abschreibungen Strassen	34'949.75		36'200.00		27'406.85	
3300.31	Planmässige Abschreibungen übrige Tiefbau VV	91'001.30		101'100.00		81'686.60	
3300.41	Planmässige Abschreibungen Hochbauten	147'536.40		167'100.00		129'532.70	
3300.61	Planmässige Abschreibungen Mobilien	92'394.40		102'400.00		63'036.65	
3300.62	Planmässige Abschreibungen Mobilien WV	1'454.95					
3300.91	Planmässige Abschreibungen übrige Sachanlagen VV	452'462.00		452'500.00		452'462.00	
<b>3301</b>	<b>Ausserplanm.Abschreibungen Sachanlagen</b>	<b>8'426.55</b>					
3301.41	Ausserplanmässige Abschreibungen Hochbauten	8'426.55					
<b>332</b>	<b>Abschreibungen immaterielle Anlagen</b>	<b>46'656.50</b>		<b>55'000.00</b>		<b>16'188.90</b>	



## Erfolgsrechnung

		Rechnung 2023		Budget 2023		Rechnung 2022	
		Aufwand	Ertrag	Aufwand	Ertrag	Aufwand	Ertrag
<b>3320</b>	<b>Planm.Abschreibungen immat.Anlagen</b>	<b>46'656.50</b>		<b>55'000.00</b>		<b>16'188.90</b>	
3320.01	Planmässige Abschreibungen Informatik	2'404.10		11'000.00			
3320.91	Planmässige Abschreibungen übrige immaterielle Anlagen	44'252.40		44'000.00		16'188.90	
<b>34</b>	<b>Finanzaufwand</b>	<b>152'231.15</b>		<b>140'100.00</b>		<b>252'433.71</b>	
<b>340</b>	<b>Zinsaufwand</b>	<b>71'581.85</b>		<b>80'200.00</b>		<b>61'056.56</b>	
<b>3400</b>	<b>Verzinsung laufende Verbindlichkeiten</b>					<b>11'100.00</b>	
3400.01	Verzinsung laufende Verbindlichkeiten					11'100.00	
<b>3401</b>	<b>Verzins.kurzfr.Finanzverbindlichkeiten</b>			<b>1'000.00</b>		<b>175.81</b>	
3401.01	Verzinsung kurzfristige Finanzverbindlichkeiten			1'000.00		175.81	
<b>3406</b>	<b>Verzins.langfr.Finanzverbindlichkeiten</b>	<b>60'221.90</b>		<b>67'000.00</b>		<b>38'684.95</b>	
3406.01	Verzinsung langfristige Finanzverbindlichkeiten	60'221.90		67'000.00		38'684.95	
<b>3409</b>	<b>Übrige Passivzinsen</b>	<b>11'359.95</b>		<b>12'200.00</b>		<b>11'095.80</b>	
3409.01	Übrige Passivzinsen	2'259.95		2'500.00		1'495.80	
3409.11	Verrechnung kalk. Zinsen Feuerwehr	700.00		900.00		1'000.00	
3409.51	Verrechnung kalk. Zinsen Wasserversorgung	3'700.00		3'700.00		3'700.00	
3409.61	Verrechnung kalk. Zinsen Abwasserentsorgung	4'300.00		4'600.00		4'500.00	
3409.71	Verrechnung kalk. Zinsen Abfall	400.00		500.00		400.00	
<b>343</b>	<b>Liegenschaftenaufwand Finanzvermögen</b>	<b>74'837.05</b>		<b>49'900.00</b>		<b>48'814.80</b>	
<b>3430</b>	<b>Baulicher Unterhalt Liegenschaften FV</b>	<b>39'553.85</b>		<b>23'000.00</b>		<b>25'863.95</b>	
3430.01	Betriebs-, Verbrauchsmaterial			1'000.00			
3430.02	Unterhalt Hochbauten, Gebäude	36'891.55		20'000.00		25'048.90	
3430.03	Übriger Material- und Verwaltungsaufwand	2'662.30		2'000.00		815.05	
<b>3439</b>	<b>Übriger Liegenschaftsaufwand FV</b>	<b>35'283.20</b>		<b>26'900.00</b>		<b>22'950.85</b>	
3439.01	Heizmaterial	23'381.25		20'000.00		10'534.35	
3439.02	Strom	1'727.15		1'000.00		3'054.70	
3439.03	Wasser	6'994.35		3'000.00		6'169.45	
3439.04	Haftpflicht- und Sachversicherungen	3'180.45		2'900.00		3'192.35	
<b>344</b>	<b>Wertberichtigungen Anlagen FV</b>					<b>135'758.35</b>	
<b>3441</b>	<b>Wertberichtigung Sachanlagen FV</b>					<b>135'758.35</b>	

## Erfolgsrechnung

		Rechnung 2023		Budget 2023		Rechnung 2022	
		Aufwand	Ertrag	Aufwand	Ertrag	Aufwand	Ertrag
3441.01	Wertberichtigung Sachanlagen FV					135'758.35	
<b>349</b>	<b>Verschiedener Finanzaufwand</b>	<b>5'812.25</b>		<b>10'000.00</b>		<b>6'804.00</b>	
<b>3499</b>	<b>Übriger Finanzaufwand</b>	<b>5'812.25</b>		<b>10'000.00</b>		<b>6'804.00</b>	
3499.01	Vergütungszinse auf Steuern / Negativzinse	5'812.25		10'000.00		6'804.00	
<b>35</b>	<b>Einlagen in Fonds und Spezialfinanzierungen</b>	<b>597'745.00</b>		<b>560'000.00</b>		<b>614'608.50</b>	
<b>351</b>	<b>Einlagen in Fonds u.Spez.fin.im EK</b>	<b>597'745.00</b>		<b>560'000.00</b>		<b>614'608.50</b>	
<b>3510</b>	<b>Einlagen in Spezialfinanzierungen EK</b>	<b>597'745.00</b>		<b>560'000.00</b>		<b>614'608.50</b>	
3510.11	Einlage in Spezialfinanzierung WE	208'027.00		220'000.00		228'307.00	
3510.21	Einlage in Spezialfinanzierung WE	293'368.00		290'000.00		368'080.00	
3510.51	Einlage in Spezialfinanzierung Anschlussgebühren	96'350.00		50'000.00		18'221.50	
<b>36</b>	<b>Transferaufwand</b>	<b>8'237'895.77</b>		<b>8'415'100.00</b>		<b>7'825'292.04</b>	
<b>361</b>	<b>Entschädigungen an Gemeinwesen</b>	<b>5'183'265.63</b>		<b>5'242'700.00</b>		<b>4'728'765.14</b>	
<b>3611</b>	<b>Entschädigungen an Kantone u. Konkordate</b>	<b>4'546'933.65</b>		<b>4'656'000.00</b>		<b>4'222'364.05</b>	
3611.01	Entschädigung an Kanton und Konkordate	1'993'087.15		2'158'200.00		2'081'746.65	
3611.02	Entschädigung an Kanton (Servicegebühren)	53'463.30		55'000.00		52'252.70	
3611.12	Beiträge an Kanton, Lohnanteile	2'339'322.75		2'297'800.00		1'950'925.30	
3611.21	Besoldungsanteile Kanton TS Ziegelried	46'568.45		45'000.00		42'075.20	
3611.22	Besoldungsanteile Kanton TS Schüpfen	97'003.90		100'000.00		95'364.20	
3611.23	Besoldungsanteile Kanton TS Schüpberg	17'488.10					
<b>3612</b>	<b>Entsch.an Gde. und Gde.verbände</b>	<b>636'331.98</b>		<b>586'700.00</b>		<b>506'401.09</b>	
3612.01	Entschädigung an Gemeinden und Gemeindeverbände	300'884.50		353'500.00		272'973.14	
3612.02	Schulgelder Gymnasien	146'098.25		68'000.00		107'828.95	
3612.04	MR Seeland Südost; Kosten Betrieb	37'642.38		51'200.00			
3612.11	Interne Verrechnung von Dienstleistungen Wasser	59'196.00		48'000.00		44'020.50	
3612.21	Interne Verrechnungen von Dienstleistungen Abwasser	52'888.95		34'000.00		39'622.75	
3612.31	Interne Verrechnung von Dienstleistungen Abfall	39'621.90		32'000.00		41'955.75	
<b>362</b>	<b>Finanz- und Lastenausgleich</b>	<b>708'774.00</b>		<b>708'300.00</b>		<b>710'673.00</b>	
<b>3621</b>	<b>Finanz- und Lastenausgleich an Kanton</b>	<b>708'774.00</b>		<b>708'300.00</b>		<b>710'673.00</b>	
3621.61	Gemeindeanteil neue Aufgabenteilung	708'774.00		708'300.00		710'673.00	

## Erfolgsrechnung

		Rechnung 2023		Budget 2023		Rechnung 2022	
		Aufwand	Ertrag	Aufwand	Ertrag	Aufwand	Ertrag
<b>363</b>	<b>Beiträge an Gemeinwesen und Dritte</b>	<b>2'345'856.14</b>		<b>2'464'100.00</b>		<b>2'385'853.90</b>	
<b>3631</b>	<b>Beiträge an Kantone und Konkordate</b>	<b>1'162'911.00</b>		<b>1'220'100.00</b>		<b>1'166'056.80</b>	
3631.01	Beiträge an Kanton und Konkordate	1'162'911.00		1'220'100.00		1'166'056.80	
<b>3632</b>	<b>Beiträge an Gemeinden und Gde.verbände</b>	<b>643'438.95</b>		<b>574'500.00</b>		<b>616'033.40</b>	
3632.01	Beiträge an Gemeinden und Gemeindeverbände	190'303.30		194'300.00		189'759.45	
3632.02	Beitrag an Jugendfachstelle Münchenbuchsee	15'200.00		15'200.00		15'200.00	
3632.21	Beiträge an Gemeinden und Gemeindeverbände Kanalisati..	425'135.65		350'000.00		399'490.85	
3632.31	Beiträge an Gemeinden und Gemeindeverbände	12'800.00		15'000.00		11'583.10	
<b>3634</b>	<b>Beiträge an öffentliche Unternehmungen</b>	<b>22'910.00</b>		<b>22'000.00</b>		<b>22'910.00</b>	
3634.01	Beiträge an öffentliche Unternehmungen	22'910.00		22'000.00		22'910.00	
<b>3635</b>	<b>Beiträge an private Unternehmungen</b>			<b>5'000.00</b>			
3635.02	Beitrag an Eisbahnprojekt			5'000.00			
<b>3636</b>	<b>Beitr. an priv.Organisat.o.Erwerbszweck</b>	<b>251'639.49</b>		<b>238'500.00</b>		<b>278'180.50</b>	
3636.01	Beiträge an private Organisationen ohne Erwerbszweck	71'118.26		62'300.00		90'693.40	
3636.02	Beiträge an Sportvereine	24'096.10		23'000.00		22'750.00	
3636.03	Beitrag an Kirchgemeindehaus	25'000.00		25'000.00		25'000.00	
3636.04	Beitrag an Seniorenausflug	2'300.00		2'300.00		2'300.00	
3636.05	Entschädigung an Gemeinden und Gemeindeverbände	128'266.73		125'000.00		136'578.70	
3636.06	Beitrag an Tageselternverein	100.00		100.00		100.00	
3636.07	Beitrag an "Berner Wanderwege"	758.40		800.00		758.40	
<b>3637</b>	<b>Beiträge an private Haushalte</b>	<b>264'956.70</b>		<b>404'000.00</b>		<b>302'673.20</b>	
3637.01	Weihnachtsbescherungen	624.00		1'000.00		587.80	
3637.02	Ausgerichtete Spenden Winterhilfe	2'360.00		3'000.00		3'483.50	
3637.03	Beiträge an private Haushalte	261'972.70		400'000.00		298'601.90	
<b>37</b>	<b>Durchlaufende Beiträge</b>	<b>5'203.00</b>		<b>4'000.00</b>		<b>4'855.00</b>	
<b>370</b>	<b>Durchlaufende Beiträge</b>	<b>5'203.00</b>		<b>4'000.00</b>		<b>4'855.00</b>	
<b>3704</b>	<b>Öffentliche Unternehmungen</b>	<b>5'203.00</b>		<b>4'000.00</b>		<b>4'855.00</b>	
3704.01	Durchlaufende Beiträge	5'203.00		4'000.00		4'855.00	
<b>38</b>	<b>Ausserordentlicher Aufwand</b>	<b>50'471.71</b>					

## Erfolgsrechnung

		Rechnung 2023		Budget 2023		Rechnung 2022	
		Aufwand	Ertrag	Aufwand	Ertrag	Aufwand	Ertrag
<b>389</b>	<b>Einlagen in das Eigenkapital</b>	<b>50'471.71</b>					
<b>3893</b>	<b>Einlagen in Vorfinanzierungen des EK</b>	<b>50'471.71</b>					
3894.01	Zusätzliche Abschreibungen	50'471.71					
<b>39</b>	<b>Interne Verrechnungen</b>	<b>94'719.50</b>		<b>82'700.00</b>		<b>84'370.95</b>	
<b>391</b>	<b>Dienstleistungen</b>	<b>94'719.50</b>		<b>82'700.00</b>		<b>84'370.95</b>	
<b>3910</b>	<b>Int.Verr.von Dienstleistungen</b>	<b>94'719.50</b>		<b>82'700.00</b>		<b>84'370.95</b>	
3910.01	Interne Verrechnung von Dienstleistungen	94'719.50		82'700.00		84'370.95	
<b>4</b>	<b>Ertrag</b>		<b>14'873'597.00</b>		<b>14'958'300.00</b>		<b>14'791'280.00</b>
<b>40</b>	<b>Fiskalertrag</b>		<b>10'362'847.15</b>		<b>10'419'100.00</b>		<b>10'474'896.55</b>
<b>400</b>	<b>Direkte Steuern natürliche Personen</b>		<b>8'796'859.40</b>		<b>9'074'000.00</b>		<b>8'802'532.20</b>
<b>4000</b>	<b>Einkommenssteuern natürliche Personen</b>		<b>7'839'214.10</b>		<b>8'196'000.00</b>		<b>7'796'552.65</b>
4000.01	Einkommenssteuern		8'170'974.35		8'441'000.00		8'117'909.80
4000.21	Nachsteuern und Bussen Einkommenssteuern		9'554.95		6'000.00		24'570.80
4000.41	Aktive Steuerauscheidungen Einkommen		195'805.50		200'000.00		156'748.70
4000.51	Passive Steuerauscheidungen Einkommen		-531'506.60		-450'000.00		-499'639.90
4000.61	Pauschale Steueranrechnung		-6'084.10		-1'000.00		-3'036.75
4000.81	Lotteriegewinnsteuer		470.00				
<b>4001</b>	<b>Vermögenssteuern natürliche Personen</b>		<b>805'838.45</b>		<b>746'000.00</b>		<b>826'511.45</b>
4001.01	Vermögenssteuern		844'857.10		766'000.00		853'199.20
4001.41	Aktive Steuerauscheidungen Vermögen		44'482.05		30'000.00		37'192.45
4001.51	Passive Steuerauscheidungen Vermögen		-83'500.70		-50'000.00		-63'880.20
<b>4002</b>	<b>Quellensteuern natürliche Personen</b>		<b>151'806.85</b>		<b>132'000.00</b>		<b>179'468.10</b>
4002.01	Quellensteuern		149'471.60		130'000.00		177'388.45
4002.11	Quellensteuern aus BGSA		2'335.25		2'000.00		2'079.65
<b>401</b>	<b>Direkte Steuern juristische Personen</b>		<b>356'516.55</b>		<b>337'600.00</b>		<b>478'730.05</b>
<b>4010</b>	<b>Gewinnsteuern juristische Personen</b>		<b>355'403.40</b>		<b>335'000.00</b>		<b>476'715.90</b>
4010.01	Gewinnsteuern		379'847.90		310'000.00		403'209.85

## Erfolgsrechnung

		Rechnung 2023		Budget 2023		Rechnung 2022	
		Aufwand	Ertrag	Aufwand	Ertrag	Aufwand	Ertrag
4010.41	Aktive Steuerauscheidungen Gewinnsteuern		44'680.00		50'000.00		100'703.55
4010.51	Passive Steuerauscheidungen Gewinnsteuern		-69'124.50		-25'000.00		-27'197.50
<b>4011</b>	<b>Kapitalsteuern juristische Personen</b>		<b>1'113.15</b>		<b>2'600.00</b>		<b>2'014.15</b>
4011.01	Kapitalsteuern		776.00		2'000.00		2'244.90
4011.41	Aktive Steuerauscheidungen Kapitalsteuern JP		897.60		800.00		510.30
4011.51	Passive Steuerauscheidungen Kapitalsteuern JP		-560.45		-200.00		-741.05
<b>402</b>	<b>Übrige direkte Steuern</b>		<b>1'181'171.20</b>		<b>979'500.00</b>		<b>1'165'434.30</b>
<b>4021</b>	<b>Grundsteuern</b>		<b>561'629.95</b>		<b>528'000.00</b>		<b>564'460.50</b>
4021.01	Liegenschaftssteuern		561'629.95		528'000.00		564'460.50
<b>4022</b>	<b>Vermögensgewinnsteuern</b>		<b>576'125.75</b>		<b>430'000.00</b>		<b>510'202.50</b>
4022.01	Grundstückgewinnsteuern		193'892.50		160'000.00		141'424.95
4022.11	Sonderveranlagungen		382'233.25		270'000.00		368'777.55
<b>4024</b>	<b>Erbschafts- und Schenkungssteuern</b>		<b>18'980.90</b>		<b>11'500.00</b>		<b>54'460.85</b>
4024.01	Erbschafts- und Schenkungssteuern		18'980.90		11'500.00		54'460.85
<b>4029</b>	<b>Eingang abgeschriebene Steuern</b>		<b>24'434.60</b>		<b>10'000.00</b>		<b>36'310.45</b>
4029.01	Erstattung Forderungsverluste		24'434.60		10'000.00		36'310.45
<b>403</b>	<b>Besitz- und Aufwandsteuern</b>		<b>28'300.00</b>		<b>28'000.00</b>		<b>28'200.00</b>
<b>4033</b>	<b>Hundesteuer</b>		<b>28'300.00</b>		<b>28'000.00</b>		<b>28'200.00</b>
4033.01	Hundesteuer		28'300.00		28'000.00		28'200.00
<b>41</b>	<b>Regalien und Konzessionen</b>		<b>143'281.90</b>		<b>155'000.00</b>		<b>145'759.55</b>
<b>412</b>	<b>Konzessionen</b>		<b>143'281.90</b>		<b>155'000.00</b>		<b>145'759.55</b>
<b>4120</b>	<b>Konzessionen</b>		<b>143'281.90</b>		<b>155'000.00</b>		<b>145'759.55</b>
4120.01	Konzessionsgebühr BKW		143'281.90		155'000.00		145'759.55
<b>42</b>	<b>Entgelte</b>		<b>2'143'809.28</b>		<b>1'991'900.00</b>		<b>1'988'058.33</b>
<b>420</b>	<b>Ersatzabgaben</b>		<b>144'079.10</b>		<b>150'000.00</b>		<b>145'845.65</b>
<b>4200</b>	<b>Ersatzabgaben</b>		<b>144'079.10</b>		<b>150'000.00</b>		<b>145'845.65</b>

## Erfolgsrechnung

		Rechnung 2023		Budget 2023		Rechnung 2022	
		Aufwand	Ertrag	Aufwand	Ertrag	Aufwand	Ertrag
4200.01	Ersatzabgaben Feuerwehr		144'079.10		150'000.00		145'845.65
<b>421</b>	<b>Gebühren für Amtshandlungen</b>		<b>68'993.13</b>		<b>82'500.00</b>		<b>67'426.07</b>
<b>4210</b>	<b>Gebühren für Amtshandlungen</b>		<b>68'993.13</b>		<b>82'500.00</b>		<b>67'426.07</b>
4210.01	Gebühren für Amtshandlungen		23'353.08		24'000.00		30'440.12
4210.02	Gebühren für Baubewilligungsgebühren		38'922.45		40'000.00		36'985.95
4210.03	Gebühren für Einbürgerungen		6'717.60		18'500.00		
<b>423</b>	<b>Schul- und Kursgelder</b>		<b>318'702.20</b>		<b>212'800.00</b>		<b>124'603.40</b>
<b>4230</b>	<b>Schulgelder</b>		<b>318'702.20</b>		<b>212'800.00</b>		<b>124'603.40</b>
4230.01	Schulgelder von anderen Gemeinden		233'398.35		124'300.00		31'254.25
4230.11	Elternbeiträge Betreuung TS Ziegelried		9'253.80		13'500.00		17'246.50
4230.12	Elternbeiträge Betreuung TS Schüpfen		76'050.05		75'000.00		76'102.65
<b>424</b>	<b>Benützungsgebühren u.Dienstleistungen</b>		<b>1'248'987.30</b>		<b>1'162'100.00</b>		<b>1'198'879.65</b>
<b>4240</b>	<b>Benützungsgebühren und Dienstleistungen</b>		<b>1'248'987.30</b>		<b>1'162'100.00</b>		<b>1'198'879.65</b>
4240.01	Benützungsgebühren und Dienstleistungen		18'884.80		27'100.00		17'009.88
4240.02	Eintritte Schwimmbad		59'048.50		45'000.00		54'789.50
4240.51	Anschlussgebühren		96'350.00		50'000.00		18'221.50
4240.61	Benützungsgebühren und Dienstleistungen Kanalisation		805'544.75		800'000.00		845'791.30
4240.71	Benützungsgebühren und Dienstleistungen Abfall		269'159.25		240'000.00		263'067.47
<b>425</b>	<b>Erlös aus Verkäufen</b>		<b>270'132.30</b>		<b>291'000.00</b>		<b>288'695.44</b>
<b>4250</b>	<b>Verkäufe</b>		<b>270'132.30</b>		<b>291'000.00</b>		<b>288'695.44</b>
4250.01	Verkäufe		872.25		3'500.00		9'258.74
4250.51	Verkäufe Wasser		269'260.05		287'500.00		279'436.70
<b>426</b>	<b>Rückerstattungen</b>		<b>92'915.25</b>		<b>93'500.00</b>		<b>162'608.12</b>
<b>4260</b>	<b>Rückerstattungen und Kostenbeteiligungen Dritter</b>		<b>92'915.25</b>		<b>93'500.00</b>		<b>162'608.12</b>
4260.01	Rückerstattung und Kostenbeteiligung Dritter		36'309.50		46'700.00		119'254.62
4260.11	Elternbeiträge Essen TS Ziegelried		7'794.00		6'800.00		8'092.50
4260.12	Elternbeiträge Essen TS Schüpfen		35'593.75		30'000.00		26'576.00
4260.13	Elternbeiträge Essen TS Schüpberg		3'618.00				
4260.71	Rückerstattung Kadaversammelstelle		9'600.00		10'000.00		8'685.00

## Erfolgsrechnung

		Rechnung 2023		Budget 2023		Rechnung 2022	
		Aufwand	Ertrag	Aufwand	Ertrag	Aufwand	Ertrag
<b>43</b>	<b>Verschiedene Erträge</b>		<b>8'210.00</b>		<b>9'000.00</b>		<b>8'140.00</b>
<b>431</b>	<b>Aktivierung Eigenleistungen</b>		<b>8'210.00</b>		<b>9'000.00</b>		<b>8'140.00</b>
<b>4311</b>	<b>Aktivierbare Eigenleistungen auf imm.Anlagen</b>		<b>8'210.00</b>		<b>9'000.00</b>		<b>8'140.00</b>
4311.01	Mitgliederbeiträge Bibliothek		8'210.00		9'000.00		8'140.00
<b>44</b>	<b>Finanzertrag</b>		<b>368'223.75</b>		<b>318'900.00</b>		<b>442'456.45</b>
<b>440</b>	<b>Zinsertrag</b>		<b>53'611.70</b>		<b>45'900.00</b>		<b>38'559.05</b>
<b>4401</b>	<b>Zinsen Forderungen und Kontokorrente</b>		<b>41'411.10</b>		<b>35'000.00</b>		<b>26'205.65</b>
4401.02	Verzugszinse auf Steuern		41'411.10		35'000.00		26'205.65
<b>4402</b>	<b>Zinsen kurzfristige Finanzanlagen</b>		<b>3'100.60</b>		<b>1'200.00</b>		<b>2'753.40</b>
4402.01	Zinsen auf Anlagen Finanzvermögen		3'100.60		1'200.00		2'753.40
<b>4409</b>	<b>Übrige Zinsen von Finanzvermögen</b>		<b>9'100.00</b>		<b>9'700.00</b>		<b>9'600.00</b>
4409.11	Verrechnung kalk. Zinsen Feuerwehr		700.00		900.00		1'000.00
4409.51	Verrechnung kalk. Zinsen Wasserversorgung		3'700.00		3'700.00		3'700.00
4409.61	Verrechnung kalk. Zinsen Abwasserentsorgung		4'300.00		4'600.00		4'500.00
4409.71	Verrechnung kalk. Zinsen Abfall		400.00		500.00		400.00
<b>441</b>	<b>Realisierte Gewinne FV</b>		<b>19'000.00</b>				<b>8'000.00</b>
<b>4411</b>	<b>Gewinn aus Verkäufen von Sachanlagen FV</b>		<b>19'000.00</b>				<b>8'000.00</b>
4411.61	Gewinne aus Verkäufen Mobilien		19'000.00				8'000.00
<b>443</b>	<b>Liegenschaftenertrag FV</b>		<b>239'213.05</b>		<b>230'000.00</b>		<b>203'622.45</b>
<b>4430</b>	<b>Pacht- und Mietzinse Liegenschaften FV</b>		<b>239'213.05</b>		<b>230'000.00</b>		<b>203'622.45</b>
4430.01	Pacht- und Mietzinse FV		239'213.05		230'000.00		203'622.45
<b>444</b>	<b>Wertberichtigungen Anlagen FV</b>						<b>135'758.35</b>
<b>4443</b>	<b>Marktwertanpassungen Liegenschaften</b>						<b>135'758.35</b>
4443.01	Marktwertanpassung Liegenschaften						135'758.35
<b>446</b>	<b>Finanzertrag von öffentlichen Unternehmungen</b>		<b>26'574.00</b>		<b>25'000.00</b>		<b>26'824.00</b>

## Erfolgsrechnung

		Rechnung 2023		Budget 2023		Rechnung 2022	
		Aufwand	Ertrag	Aufwand	Ertrag	Aufwand	Ertrag
<b>4461</b>	<b>Öff.Unternehmen d.Kantone m.öff.rechtl.Rechtsform</b>		<b>26'574.00</b>		<b>25'000.00</b>		<b>26'824.00</b>
4461.01	Beitrag von Gebäudeversicherung		26'574.00		25'000.00		26'824.00
<b>447</b>	<b>Liegenschaftenertrag VV</b>		<b>29'825.00</b>		<b>18'000.00</b>		<b>29'692.60</b>
<b>4470</b>	<b>Pacht- und Mietzinse Liegenschaften VV</b>		<b>8'000.00</b>		<b>8'000.00</b>		<b>8'000.00</b>
4470.01	Mietzinse		8'000.00		8'000.00		8'000.00
<b>4472</b>	<b>Vergüt.für Benützungen Liegenschaften VV</b>		<b>21'825.00</b>		<b>10'000.00</b>		<b>21'692.60</b>
4472.01	Benützungsgebühren		21'825.00		10'000.00		21'692.60
<b>45</b>	<b>Entnahmen Fonds u.Spezialfinanzierungen</b>		<b>91'979.25</b>		<b>109'200.00</b>		<b>81'209.60</b>
<b>451</b>	<b>Entnahmen aus Fonds u.Spez.fin.EK</b>		<b>91'979.25</b>		<b>109'200.00</b>		<b>81'209.60</b>
<b>4510</b>	<b>Entnahmen aus Spezialfinanzierungen d.EK</b>		<b>91'979.25</b>		<b>109'200.00</b>		<b>81'209.60</b>
4510.02	Entnahme aus Spezialfinanzierung WE		91'979.25		109'200.00		81'209.60
<b>46</b>	<b>Transferertrag</b>		<b>1'372'316.85</b>		<b>1'585'500.00</b>		<b>1'278'527.25</b>
<b>460</b>	<b>Ertragsanteile</b>		<b>18'852.80</b>		<b>13'000.00</b>		<b>15'579.30</b>
<b>4600</b>	<b>Anteil an Bundeserträgen</b>		<b>18'852.80</b>		<b>13'000.00</b>		<b>15'579.30</b>
4600.01	Anteil an Bundeserträgen		18'852.80		13'000.00		15'579.30
<b>461</b>	<b>Entschädigungen von Gemeinwesen</b>		<b>568'870.95</b>		<b>654'200.00</b>		<b>507'734.35</b>
<b>4610</b>	<b>Entschädigungen vom Bund</b>		<b>11'597.10</b>		<b>25'000.00</b>		<b>12'280.60</b>
4610.01	Entschädigung Truppeneinquartierung		11'597.10		25'000.00		12'280.60
<b>4611</b>	<b>Entsch. von Kantonen u. Konkordaten</b>		<b>3'284.00</b>		<b>3'500.00</b>		<b>3'400.00</b>
4611.01	Entschädigung Registerführung Kirchensteuern		3'284.00		3'500.00		3'400.00
<b>4612</b>	<b>Entsch.v.Gemeinden u.Gde.verbänden</b>		<b>545'251.85</b>		<b>617'700.00</b>		<b>482'682.75</b>
4612.01	Anteile anderer Gemeinden an Pilzkontrolle		780.00		1'000.00		780.00
4612.02	MR Seeland Südost; Anteile anderer Gemeinden		392'626.45		502'700.00		356'303.75
4612.03	Interne Verrechnung Spezialfinanzierungen		151'845.40		114'000.00		125'599.00
<b>4613</b>	<b>Entsch. von öff. Sozialversicherungen</b>		<b>8'738.00</b>		<b>8'000.00</b>		<b>9'371.00</b>
4613.01	Kantonsbeitrag Kosten AHV-Zweigstelle		8'738.00		8'000.00		9'371.00



## Erfolgsrechnung

		Rechnung 2023		Budget 2023		Rechnung 2022	
		Aufwand	Ertrag	Aufwand	Ertrag	Aufwand	Ertrag
<b>462</b>	<b>Finanz- und Lastenausgleich</b>		<b>511'053.00</b>		<b>554'300.00</b>		<b>460'201.00</b>
<b>4621</b>	<b>Finanz- u.Lastenausgl. v.Kantonen u.Konkordaten</b>		<b>97'886.00</b>		<b>101'000.00</b>		<b>103'888.00</b>
4621.61	Geografisch-topografischer Zuschuss		67'447.00		75'000.00		73'111.00
4621.62	Soziodemografischer Zuschuss		30'439.00		26'000.00		30'777.00
<b>4622</b>	<b>Finanz-u.Lastenausgl.v.Gde.u.Gde.verbänden</b>		<b>413'167.00</b>		<b>453'300.00</b>		<b>356'313.00</b>
4622.71	Zuschuss Finanzausgleich Disparitätenabbau		413'167.00		453'300.00		356'313.00
<b>463</b>	<b>Beiträge von Gemeinwesen und Dritten</b>		<b>272'466.15</b>		<b>363'000.00</b>		<b>293'669.45</b>
<b>4630</b>	<b>Beiträge vom Bund</b>		<b>2'046.20</b>				
4630.01	Beiträge vom Bund		2'046.20				
<b>4631</b>	<b>Beiträge von Kantonen u. Konkordaten</b>		<b>268'059.95</b>		<b>360'000.00</b>		<b>290'185.95</b>
4631.01	Beiträge von Kanton		60'180.95		40'000.00		55'717.30
4631.03	Beitrag von Kanton an Betreuungsgutscheine		207'879.00		320'000.00		234'468.65
<b>4637</b>	<b>Beiträge von privaten Haushalten</b>		<b>2'360.00</b>		<b>3'000.00</b>		<b>3'483.50</b>
4637.01	Eingegangene Spenden Winterhilfe		2'360.00		3'000.00		3'483.50
<b>469</b>	<b>Übriger Transferertrag</b>		<b>1'073.95</b>		<b>1'000.00</b>		<b>1'343.15</b>
<b>4699</b>	<b>Rückverteilungen</b>		<b>1'073.95</b>		<b>1'000.00</b>		<b>1'343.15</b>
4699.11	Rückverteilung CO2-Abgabe		1'073.95		1'000.00		1'343.15
<b>47</b>	<b>Durchlaufende Beiträge</b>		<b>5'203.00</b>		<b>4'000.00</b>		<b>4'855.00</b>
<b>470</b>	<b>Durchlaufende Beiträge</b>		<b>5'203.00</b>		<b>4'000.00</b>		<b>4'855.00</b>
<b>4704</b>	<b>Durchl.Beiträge v.öff.Unternehmungen</b>		<b>5'203.00</b>		<b>4'000.00</b>		<b>4'855.00</b>
4704.01	Durchlaufende Beiträge		5'203.00		4'000.00		4'855.00
<b>48</b>	<b>Ausserordentlicher Ertrag</b>		<b>283'006.32</b>		<b>283'000.00</b>		<b>283'006.32</b>
<b>489</b>	<b>Entnahmen aus dem Eigenkapital</b>		<b>283'006.32</b>		<b>283'000.00</b>		<b>283'006.32</b>
<b>4896</b>	<b>Entnahmen aus Neubewertungsreserven</b>		<b>283'006.32</b>		<b>283'000.00</b>		<b>283'006.32</b>
4896.01	Auflösung Neubewertungsreserve		283'006.32		283'000.00		283'006.32

## Erfolgsrechnung

		Rechnung 2023		Budget 2023		Rechnung 2022	
		Aufwand	Ertrag	Aufwand	Ertrag	Aufwand	Ertrag
<b>49</b>	<b>Interne Verrechnungen</b>		<b>94'719.50</b>		<b>82'700.00</b>		<b>84'370.95</b>
<b>491</b>	<b>Dienstleistungen</b>		<b>94'719.50</b>		<b>82'700.00</b>		<b>84'370.95</b>
<b>4910</b>	<b>Int.Verr.von Dienstleistungen</b>		<b>94'719.50</b>		<b>82'700.00</b>		<b>84'370.95</b>
4910.01	Interne Verrechnung von Dienstleistungen		94'719.50		82'700.00		84'370.95
<b>9</b>	<b>Abschlusskonten</b>		<b>213'188.68</b>	<b>44'100.00</b>	<b>610'900.00</b>	<b>346'320.58</b>	<b>240'427.92</b>
<b>90</b>	<b>Abschluss Erfolgsrechnung</b>		<b>213'188.68</b>	<b>44'100.00</b>	<b>610'900.00</b>	<b>346'320.58</b>	<b>240'427.92</b>
<b>900</b>	<b>Abschluss Erfolgsrechnung</b>		<b>213'188.68</b>	<b>44'100.00</b>	<b>610'900.00</b>	<b>346'320.58</b>	<b>240'427.92</b>
<b>9000</b>	<b>Ertragsüberschuss</b>					<b>344'973.36</b>	
9000.01	Ertragsüberschuss					344'973.36	
<b>9001</b>	<b>Aufwandüberschuss</b>				<b>397'300.00</b>		
9001.01	Aufwandüberschuss				397'300.00		
<b>9010</b>	<b>Abschluss SF und Fonds im EK, Ertragsüberschuss</b>			<b>44'100.00</b>		<b>1'347.22</b>	
9010.21	Einlage in Rechnungsausgleich			44'100.00			
9010.31	Einlage in Rechnungsausgleich					1'347.22	
<b>9011</b>	<b>Abschluss SF und Fonds im EK, Aufwandüberschuss</b>		<b>213'188.68</b>		<b>213'600.00</b>		<b>240'427.92</b>
9011.01	Entnahme aus Spezialfinanzierung		3'962.93		55'000.00		23'127.95
9011.11	Entnahme aus Rechnungsausgleich		120'070.20		105'600.00		126'838.17
9011.21	Entnahme aus Rechnungsausgleich		76'314.90				90'461.80
9011.31	Entnahme aus Rechnungsausgleich		12'840.65		53'000.00		

## Investitionsrechnung

12.4 Investitionsrechnung nach Funktion		Rechnung 2023		Budget 2023		Rechnung 2022	
		Ausgaben	Einnahmen	Ausgaben	Einnahmen	Ausgaben	Einnahmen
<b>1</b>	<b>INVESTITIONSRECHNUNG</b>	<b>1'922'845.90</b>	<b>1'922'845.90</b>	<b>3'471'700.00</b>	<b>3'471'700.00</b>	<b>1'479'029.20</b>	<b>1'479'029.20</b>
<b>0</b>	<b>Allgemeine Verwaltung</b>	<b>33'229.15</b>		<b>78'000.00</b>			
	Nettoausgaben		33'229.15		78'000.00		
<b>02</b>	<b>Allgemeine Dienste</b>	<b>33'229.15</b>		<b>78'000.00</b>			
	Nettoausgaben		33'229.15		78'000.00		
<b>022</b>	<b>Allgemeine Dienste</b>	<b>12'019.10</b>		<b>55'000.00</b>			
	Nettoausgaben		12'019.10		55'000.00		
<b>0220</b>	<b>Allgemeine Dienste</b>	<b>12'019.10</b>		<b>55'000.00</b>			
5200.01	Erneuerung/Aktualisierung Sitzungsvorbereitung	11'405.20		15'000.00			
5200.02	Redesign Homepage			20'000.00			
5200.03	Zeiterfassung - AbaClick	613.90		20'000.00			
<b>029</b>	<b>Verwaltungsliegenschaften</b>	<b>21'210.05</b>		<b>23'000.00</b>			
	Nettoausgaben		21'210.05		23'000.00		
<b>290</b>	<b>Verwaltungsliegenschaften</b>	<b>21'210.05</b>		<b>23'000.00</b>			
5040.01	Gemeindeverwaltung, Anschluss an WLS	21'210.05		23'000.00			
<b>1</b>	<b>Öffentliche Ordnung und Sicherheit, Verteidigung</b>	<b>104'377.65</b>		<b>289'000.00</b>		<b>279'649.15</b>	
	Nettoausgaben		104'377.65		289'000.00		279'649.15
<b>11</b>	<b>Öffentliche Sicherheit</b>			<b>62'000.00</b>		<b>9'375.15</b>	
	Nettoausgaben				62'000.00		9'375.15
<b>112</b>	<b>Verkehrssicherheit</b>			<b>62'000.00</b>		<b>9'375.15</b>	
	Nettoausgaben				62'000.00		9'375.15
<b>1120</b>	<b>Verkehrssicherheit</b>			<b>62'000.00</b>		<b>9'375.15</b>	
5290.06	Verkehrsmassnahmen 2021					9'375.15	
5290.07	Bestandesaufnahme Signalisation & Markierungen			17'000.00			
5290.08	Diverse Signalisation & Markierungen			35'000.00			
5290.09	Schwanden, Markierungen			10'000.00			
<b>014</b>	<b>Allgemeines Rechtswesen</b>	<b>25'473.40</b>		<b>27'000.00</b>		<b>20'001.10</b>	
	Nettoausgaben		25'473.40		27'000.00		20'001.10

## Investitionsrechnung

		Rechnung 2023		Budget 2023		Rechnung 2022	
		Ausgaben	Einnahmen	Ausgaben	Einnahmen	Ausgaben	Einnahmen
<b>0140</b>	<b>Allgemeines Rechtswesen</b>	<b>25'473.40</b>		<b>27'000.00</b>		<b>20'001.10</b>	
	Nettoausgaben		25'473.40		27'000.00		20'001.10
<b>1400</b>	<b>Allgemeines Rechtswesen</b>	<b>25'473.40</b>		<b>27'000.00</b>		<b>20'001.10</b>	
5290.01	Erstvermarchung Winterswil, Bütschwil, Schüpberg	5'823.40				351.10	
5290.03	Erstvermarchung S'horn, Z'ried, Los 7	19'650.00		27'000.00		19'650.00	
<b>15</b>	<b>Feuerwehr</b>	<b>32'745.20</b>		<b>100'000.00</b>		<b>250'272.90</b>	
	Nettoausgaben		32'745.20		100'000.00		250'272.90
<b>150</b>	<b>Feuerwehr</b>	<b>32'745.20</b>		<b>100'000.00</b>		<b>250'272.90</b>	
	Nettoausgaben		32'745.20		100'000.00		250'272.90
<b>1500</b>	<b>Feuerwehr zweiseitig</b>	<b>32'745.20</b>		<b>100'000.00</b>		<b>250'272.90</b>	
5060.07	Ersatzbeschaffung Wassertransportfahrzeug					250'272.90	
5060.08	Umbauarbeiten Feuerwehrareal	32'745.20		100'000.00			
<b>16</b>	<b>Verteidigung</b>	<b>46'159.05</b>		<b>100'000.00</b>			
	Nettoausgaben		46'159.05		100'000.00		
<b>161</b>	<b>Militärische Verteidigung</b>	<b>14'074.50</b>		<b>15'000.00</b>			
	Nettoausgaben		14'074.50		15'000.00		
<b>1610</b>	<b>Militärische Verteidigung</b>	<b>14'074.50</b>		<b>15'000.00</b>			
5040.04	Militärunterkunft, Sanierung Duschboden	14'074.50		15'000.00			
<b>162</b>	<b>Zivile Verteidigung</b>	<b>32'084.55</b>		<b>85'000.00</b>			
	Nettoausgaben		32'084.55		85'000.00		
<b>1620</b>	<b>Zivilschutz</b>	<b>32'084.55</b>		<b>85'000.00</b>			
5040.01	Zivilschutzanlagen, Ziegeleistrasse und Saurenhorn	32'084.55		85'000.00			
<b>2</b>	<b>Bildung</b>	<b>423'850.15</b>		<b>714'000.00</b>		<b>395'907.25</b>	<b>7'630.20</b>
	Nettoausgaben		423'850.15		714'000.00		388'277.05
<b>21</b>	<b>Obligatorische Schule</b>	<b>423'850.15</b>		<b>714'000.00</b>		<b>395'907.25</b>	<b>7'630.20</b>
	Nettoausgaben		423'850.15		714'000.00		388'277.05
<b>212</b>	<b>Primarstufe</b>	<b>59'757.85</b>		<b>60'000.00</b>		<b>55'859.55</b>	

## Investitionsrechnung

		Rechnung 2023		Budget 2023		Rechnung 2022	
		Ausgaben	Einnahmen	Ausgaben	Einnahmen	Ausgaben	Einnahmen
Nettoausgaben			59'757.85		60'000.00		55'859.55
<b>2120</b>	<b>Primarstufe</b>	<b>59'757.85</b>		<b>60'000.00</b>		<b>55'859.55</b>	
5060.04	Primarschule, Pultanschaffung 4. Tranche					55'859.55	
5060.05	Primarschule, Pultanschaffung 5. Tranche	59'757.85		60'000.00			
<b>217</b>	<b>Schulliegenschaften</b>	<b>364'092.30</b>		<b>654'000.00</b>		<b>340'047.70</b>	<b>7'630.20</b>
Nettoausgaben			364'092.30		654'000.00		332'417.50
<b>2170</b>	<b>Schulliegenschaften</b>	<b>364'092.30</b>		<b>654'000.00</b>		<b>340'047.70</b>	<b>7'630.20</b>
5040.17	WLS, Anschluss OSZ					3'652.50	
5040.20	OSZ, Schulzimmersanierung					53'093.25	
5040.23	USZ, Schrank Heizzentrale	31'227.90		45'000.00			
5040.24	USZ, Anpassung Schulräume Schulstr. 15					12'748.70	
5040.25	Sporthalle, Ersatz Beleuchtung					27'086.15	
5040.27	OSZ Sägestrasse 4, San. Sanitäranlagen	141'842.30		102'000.00		174'513.80	
5040.28	OSZ Sägestrasse 4, San. Velobunker	83'702.60		105'000.00		7'327.40	
5040.29	OSZ Sägestrasse 4, Sanierung Haupttreppe	27'638.00		52'000.00		1'000.00	
5040.30	OSZ Sägestrasse 4, Ersatz Fenster Wintergarten	4'908.90		100'000.00		7'000.00	
5040.31	USZ Schulstrasse 15, Ersatz Pausenklingel					14'366.70	
5040.32	Planung Schulraumerweiterung	20'473.95		20'000.00		39'259.20	
5040.34	USZ, Neubau PV-Anlage Sporthalle	8'426.55		10'000.00			
5060.04	Anschaffung Elektrofahrzeug	45'872.10		40'000.00			
5290.01	Architekturplanung Schulraumerweiterung			180'000.00			
6300.01	Sporthalle, Förderbeitrag Beleuchtung						7'630.20
<b>3</b>	<b>Kultur, Sport und Freizeit, Kirche</b>		<b>19'248.70</b>	<b>65'000.00</b>		<b>120'000.00</b>	<b>30'745.65</b>
Nettoausgaben					65'000.00		89'254.35
Nettoeinnahmen		19'248.70					
<b>34</b>	<b>Sport und Freizeit</b>		<b>19'248.70</b>	<b>65'000.00</b>		<b>120'000.00</b>	<b>30'745.65</b>
Nettoausgaben					65'000.00		89'254.35
Nettoeinnahmen		19'248.70					
<b>341</b>	<b>Sport</b>					<b>120'000.00</b>	
Nettoausgaben							120'000.00
<b>3410</b>	<b>Sport</b>					<b>120'000.00</b>	
5460.01	Darlehen FC Schüpfen 2022 - 2032					120'000.00	

## Investitionsrechnung

		Rechnung 2023		Budget 2023		Rechnung 2022	
		Ausgaben	Einnahmen	Ausgaben	Einnahmen	Ausgaben	Einnahmen
<b>342</b>	<b>Freizeit</b>		<b>19'248.70</b>	<b>65'000.00</b>			<b>30'745.65</b>
	Nettoausgaben				65'000.00		
	Nettoeinnahmen	19'248.70				30'745.65	
<b>3420</b>	<b>Freizeit</b>		<b>19'248.70</b>	<b>65'000.00</b>			<b>30'745.65</b>
5040.03	Schwimmbad, Neubau PV-Anlage			40'000.00			
5040.04	Schwimmbad, Sanierung Überlaufrinnen			25'000.00			
6450.02	Rückzahlung Darlehen FC Schüpfen		7'248.70				18'745.65
6450.03	Rückzahlung Darlehen 2022 - 2032 FC Schüpfen		12'000.00				12'000.00
<b>6</b>	<b>Verkehr und Nachrichtenübermittlung</b>	<b>512'614.05</b>		<b>790'000.00</b>		<b>31'894.35</b>	
	Nettoausgaben		512'614.05		790'000.00		31'894.35
<b>61</b>	<b>Strassenverkehr</b>	<b>512'614.05</b>		<b>790'000.00</b>		<b>31'894.35</b>	
	Nettoausgaben		512'614.05		790'000.00		31'894.35
<b>615</b>	<b>Gemeindestrassen</b>	<b>512'614.05</b>		<b>790'000.00</b>		<b>31'894.35</b>	
	Nettoausgaben		512'614.05		790'000.00		31'894.35
<b>6150</b>	<b>Gemeindestrassen</b>	<b>512'614.05</b>		<b>790'000.00</b>		<b>31'894.35</b>	
5010.12	Bodenstrasse, Strassenerneuerung nach GEP M13					-53'280.10	
5010.13	Chaltberg, Erneuerung nach Erschliessung Wasser/Abwasser	2'207.25					
5010.14	Hard, Sanierung Rinne			90'000.00			
5010.18	Bundkofen 533 + 534, Sanierung Strasse	29'831.60		80'000.00		73'715.80	
5010.19	Schulstrasse, Sanierung Strasse			260'000.00			
5010.20	Strasse Bundkofen-Ziegelried - Sicherung/Entwässerung	64'522.50		60'000.00		4'132.35	
5010.21	Riedweg, Sanierung Strasse	19'765.60				1'198.15	
5010.22	Schulstrasse, Sanierung Strasse	67'806.50				6'128.15	
5010.23	Allenwil/Kosthofen, Sanierung Naturstrasse	26'315.65					
5040.02	Umbauarbeiten Werkhofareal	146'947.70		100'000.00			
5060.03	Ersatz Lindner Unitrac	155'217.25		200'000.00			
<b>7</b>	<b>Umweltschutz und Raumordnung</b>	<b>813'277.35</b>	<b>16'248.85</b>	<b>1'450'700.00</b>	<b>85'000.00</b>	<b>613'202.60</b>	
	Nettoausgaben		797'028.50		1'365'700.00		613'202.60
<b>71</b>	<b>Wasserversorgung</b>	<b>602'038.20</b>	<b>16'248.85</b>	<b>765'700.00</b>		<b>122'107.45</b>	
	Nettoausgaben		585'789.35		765'700.00		122'107.45
<b>710</b>	<b>Wasserversorgung</b>	<b>602'038.20</b>	<b>16'248.85</b>	<b>765'700.00</b>		<b>122'107.45</b>	

## Investitionsrechnung

		Rechnung 2023		Budget 2023		Rechnung 2022	
		Ausgaben	Einnahmen	Ausgaben	Einnahmen	Ausgaben	Einnahmen
Nettoausgaben			585'789.35		765'700.00		122'107.45
<b>7101</b>	<b>Wasserversorgung (Gemeindebetrieb)</b>	<b>602'038.20</b>	<b>16'248.85</b>	<b>765'700.00</b>		<b>122'107.45</b>	
5000.01	Mühlequelle, Kauf Schutzzone			30'000.00			
5031.11	Bütschwilfeld, Erschliessung					35'753.15	
5031.12	GWP, Sanierung Erdbächliquellen			125'000.00			
5031.15	Ersatz/Umlegung Wasserleitung Rütimatt Bundkofen	215'767.95					
5031.16	Schulstrasse, Ersatz Leitung GWP	275'369.70		415'000.00		10'135.30	
5031.20	Bundkofen 533 + 534, Ersatz WA/AWA	1'258.70				70'592.30	
5031.21	Noteinspeisung Mühlihubel			100'000.00			
5031.22	Lysshübeliweg, Ersatz Wasserleitung			60'000.00			
5031.24	Riedweg, Sanierung Wasserleitung	95'088.90				4'672.50	
5060.02	Anschaffung Zapfenwellengenerator	14'552.95					
5290.01	GWP, Überarbeitung			35'700.00		954.20	
6310.02	Bütschwilfeld, Erschliessung - Subvention GVB		5'106.80				
6310.03	Bundkofen 533+534, Ersatz WA/AWA - Subvention GVB		2'785.50				
6310.04	Ersatz/Umlegung Wasserleitung Rütimatt Bundkofen - Subvention GVB		2'785.50				
6310.05	Schulstrasse, Sanierung Wasser - Subvention GVB		5'571.05				
<b>72</b>	<b>Abwasserentsorgung</b>	<b>166'929.15</b>		<b>615'000.00</b>	<b>85'000.00</b>	<b>480'783.95</b>	
Nettoausgaben			166'929.15		530'000.00		480'783.95
<b>720</b>	<b>Abwasserentsorgung</b>	<b>166'929.15</b>		<b>615'000.00</b>	<b>85'000.00</b>	<b>480'783.95</b>	
Nettoausgaben			166'929.15		530'000.00		480'783.95
<b>7201</b>	<b>Abwasserentsorgung (Gemeindebetrieb)</b>	<b>166'929.15</b>		<b>615'000.00</b>	<b>85'000.00</b>	<b>480'783.95</b>	
5032.11	Chaltberg, Erschliessung GEP M38	-26'696.70			85'000.00	94'403.75	
5032.14	Bodenstrasse - Leiernstrasse, Trennsystem GEP M13					49'470.85	
5032.17	Mühlequelle, Kanal- und Schachtsanierung in Schutzzone S1					78'447.95	
5032.19	Schüpberg, Abklärungs- und Sanierungsarbeiten	6'988.60				97'501.35	
5032.20	Ziegelried/Bundkofen, Massnahmen GEP (Hole)			150'000.00			
5032.21	Schulstrasse, Ersatz Abwasser	84'495.45		65'000.00		1'955.95	
5032.22	Riedweg, Sanierung Abwasserleitung	80'911.55		300'000.00		5'340.00	
5032.23	Höheweg, Neubau Strassenentwässerung			40'000.00			
5032.24	Bahnhof-Lyssbach, Kapazitätsanp. Mischwasserltg.			40'000.00			
5032.25	Bundkofen 533 + 534, Ersatz WA/AWA	3'944.75				58'942.25	
5032.26	Schwanden, Sanierung Regenabwasserleitung	2'285.50				94'721.85	
5292.01	GEP, Überarbeitung	15'000.00		20'000.00			

## Investitionsrechnung

		Rechnung 2023		Budget 2023		Rechnung 2022	
		Ausgaben	Einnahmen	Ausgaben	Einnahmen	Ausgaben	Einnahmen
<b>74</b>	<b>Verbauungen</b>			<b>20'000.00</b>			
	Nettoausgaben				20'000.00		
<b>741</b>	<b>Gewässerverbauungen</b>			<b>20'000.00</b>			
	Nettoausgaben				20'000.00		
<b>7410</b>	<b>Gewässerverbauungen</b>			<b>20'000.00</b>			
5290.01	Wasserbauplan Bundkofen			20'000.00			
<b>77</b>	<b>Übriger Umweltschutz</b>	<b>8'932.40</b>		<b>50'000.00</b>			
	Nettoausgaben		8'932.40		50'000.00		
<b>771</b>	<b>Friedhof und Bestattung</b>	<b>8'932.40</b>		<b>50'000.00</b>			
	Nettoausgaben		8'932.40		50'000.00		
<b>7710</b>	<b>Friedhof und Bestattung allgemein</b>	<b>8'932.40</b>		<b>50'000.00</b>			
5040.01	Friedhof, Neugestaltung Gesamtkonzept	8'932.40		50'000.00			
<b>79</b>	<b>Raumordnung</b>	<b>35'377.60</b>				<b>10'311.20</b>	
	Nettoausgaben		35'377.60				10'311.20
<b>790</b>	<b>Raumordnung</b>	<b>35'377.60</b>				<b>10'311.20</b>	
	Nettoausgaben		35'377.60				10'311.20
<b>7900</b>	<b>Raumordnung allgemein</b>	<b>35'377.60</b>				<b>10'311.20</b>	
5290.02	Ortsplanungsrevision (+LRP, ök. Vernetzung)	35'377.60				10'311.20	
<b>9</b>	<b>Finanzen und Steuern</b>	<b>35'497.55</b>	<b>1'887'348.35</b>	<b>85'000.00</b>	<b>3'386'700.00</b>	<b>38'375.85</b>	<b>1'440'653.35</b>
	Nettoeinnahmen	1'851'850.80		3'301'700.00		1'402'277.50	
<b>99</b>	<b>Nicht aufgeteilte Posten</b>	<b>35'497.55</b>	<b>1'887'348.35</b>	<b>85'000.00</b>	<b>3'386'700.00</b>	<b>38'375.85</b>	<b>1'440'653.35</b>
	Nettoeinnahmen	1'851'850.80		3'301'700.00		1'402'277.50	
<b>999</b>	<b>Abschluss</b>	<b>35'497.55</b>	<b>1'887'348.35</b>	<b>85'000.00</b>	<b>3'386'700.00</b>	<b>38'375.85</b>	<b>1'440'653.35</b>
	Nettoeinnahmen	1'851'850.80		3'301'700.00		1'402'277.50	
<b>9990</b>	<b>Abschluss</b>	<b>35'497.55</b>	<b>1'887'348.35</b>	<b>85'000.00</b>	<b>3'386'700.00</b>	<b>38'375.85</b>	<b>1'440'653.35</b>
5900.01	Passivierte Einnahmen	35'497.55		85'000.00		38'375.85	
6900.01	Aktivierete Ausgaben		1'887'348.35		3'386'700.00		1'440'653.35



## Investitionsrechnung

12.5 Investitionsrechnung nach Sachgruppen		Rechnung 2023		Budget 2023		Rechnung 2022	
		Ausgaben	Einnahmen	Ausgaben	Einnahmen	Ausgaben	Einnahmen
	<b>Investitionsrechnung</b>	<b>1'922'845.90</b>	<b>1'922'845.90</b>	<b>3'471'700.00</b>	<b>3'471'700.00</b>	<b>1'479'029.20</b>	<b>1'479'029.20</b>
<b>5</b>	<b>Investitionsausgaben</b>	<b>1'922'845.90</b>		<b>3'471'700.00</b>		<b>1'479'029.20</b>	
<b>50</b>	<b>Sachanlagen</b>	<b>1'799'478.25</b>		<b>2'987'000.00</b>		<b>1'280'011.70</b>	
5000	Grundstücke			30'000.00			
5010	Strassen/Verkehrswege	210'449.10		490'000.00		31'894.35	
5031	Tiefbauten Wasserversorgung	587'485.25		700'000.00		121'153.25	
5032	Tiefbauten Abwasserentsorgung	151'929.15		595'000.00		480'783.95	
5040	Hochbauten	541'469.40		772'000.00		340'047.70	
5060	Mobilien	308'145.35		400'000.00		306'132.45	
<b>52</b>	<b>Immaterielle Anlagen</b>	<b>87'870.10</b>		<b>399'700.00</b>		<b>40'641.65</b>	
5200	Software	12'019.10		55'000.00			
5290	Übrige immaterielle Anlagen	60'851.00		324'700.00		39'687.45	
5291	Wasserversorgung					954.20	
5292	Abwasserentsorgung	15'000.00		20'000.00			
<b>54</b>	<b>Darlehen</b>					<b>120'000.00</b>	
5460	Darlehen an private Org. o.Erwerbszweck					120'000.00	
<b>59</b>	<b>Übertrag an Bilanz</b>	<b>35'497.55</b>		<b>85'000.00</b>		<b>38'375.85</b>	
5900	Passivierte Einnahmen	35'497.55		85'000.00		38'375.85	
<b>6</b>	<b>Investitionseinnahmen</b>		<b>1'922'845.90</b>		<b>3'471'700.00</b>		<b>1'479'029.20</b>
<b>61</b>	<b>Rückerstattungen</b>				<b>85'000.00</b>		
6130	Rückerst.Dritter für Investitionen übriger Tiefbau				85'000.00		
<b>63</b>	<b>Investitionsbeiträge f.eigene Rechnung</b>		<b>16'248.85</b>				<b>7'630.20</b>
6300	Investitionsbeiträge vom Bund						7'630.20
6310	Investitionsbeiträge von Kantonen u.Konkordaten		16'248.85				
<b>64</b>	<b>Rückzahlung von Darlehen</b>		<b>19'248.70</b>				<b>30'745.65</b>
6450	Rückz.v.Darlehen an priv.Unternehmungen		19'248.70				30'745.65
<b>69</b>	<b>Übertrag an Bilanz</b>		<b>1'887'348.35</b>		<b>3'386'700.00</b>		<b>1'440'653.35</b>
6900	Aktivierete Ausgaben		1'887'348.35		3'386'700.00		1'440'653.35

**Investitionsrechnung**

	Rechnung 2023		Budget 2023		Rechnung 2022	
	Ausgaben	Einnahmen	Ausgaben	Einnahmen	Ausgaben	Einnahmen
<b>Nettoinvestitionen</b>	<b>1'851'850.80</b>		<b>3'301'700.00</b>		<b>1'402'277.50</b>	