



# Jahresrechnung 2021

Schüpfen, 20. April 2022

<b>Inhaltsverzeichnis</b>		<b>Seite</b>
<b>1.</b>	<b>Berichterstattung</b>	<b>4</b>
1.1	Allgemeines	4
1.2	Ergebnisse	4
1.2.1	Ergebnis Gesamthaushalt	4
1.2.2	Ergebnis Allgemeiner Haushalt	4
1.2.3	Ergebnis Spezialfinanzierungen	5
1.2.4	Kommentar zum Rechnungsergebnis	5
1.3	Erfolgsrechnung	6
1.3.1	Personalaufwand	6
1.3.2	Sach- und übriger Betriebsaufwand	6
1.3.3	Abschreibungen Verwaltungsvermögen	6
1.3.4	Finanzaufwand	6
1.3.5	Transferaufwand	6
1.3.6	Ausserordentlicher Aufwand	6
1.3.7	Fiskalertrag	6
1.3.8	Entgelte	7
1.3.9	Finanzertrag	7
1.3.10	Finanzertrag	7
1.3.11	Ausserordentlicher Ertrag	7
1.4	Investitionsrechnung	7
1.5	Bilanz	7
1.6	Nachkredit	8
1.7	Schlussbeurteilung und Ausblick	8
<b>2.</b>	<b>Eckdaten</b>	<b>9</b>
2.1	Übersicht	9
2.2	Selbstfinanzierung / Finanzierungsausweis	10
2.3	Gestuffer Erfolgsausweis	11
2.3.1	Gesamter Haushalt	11
2.3.2	Allgemeiner Haushalt	12
2.3.3	Feuerwehr	13
2.3.4	Wasser	14
2.3.5	Abwasser	15
2.3.6	Abfall	16
<b>3.</b>	<b>Bilanz</b>	<b>17</b>
<b>4.</b>	<b>Funktionen</b>	<b>18</b>
4.1	Erfolgsrechnung	18
4.1.1	Kommentar	19
4.2	Investitionsrechnung	26
<b>5.</b>	<b>Sachgruppen</b>	<b>27</b>
5.1	Erfolgsrechnung	27
5.2	Investitionsrechnung	28

<b>6.</b>	<b>Geldflussrechnung</b>	29
<b>7.</b>	<b>Finanzkennzahlen</b>	31
7.1	Gesamter Haushalt	31
7.2	Allgemeiner Haushalt	32
7.3	Wasser	32
7.4	Abwasser	33
7.5	Abfall	33
7.6	Feuerwehr	33
<b>8.</b>	<b>Antrag der Exekutive</b>	34
<b>9.</b>	<b>Bestätigungsbericht der Revisionsstelle</b>	35
<b>10.</b>	<b>Genehmigung der Jahresrechnung</b>	36
<b>11.</b>	<b>Anhang</b>	37
11.1	Rechnungslegung	37
11.1.1	Angewendetes Rechnungslegungsrecht	37
11.1.2	Bewertung Finanzvermögen	38
11.1.3	Bewertung Verwaltungsvermögen	38
11.1.4	Aktivierungsgrenze	38
11.1.5	Bestehendes Verwaltungsvermögen	38
11.2	Grundlagen der Jahresrechnung	38
11.3	Eigenkapitalnachweis	39
11.4	Rückstellungsspiegel	40
11.5	Beteiligungsspiegel	41
11.6	Gewährleistungsspiegel	43
11.7	Anlagespiegel	44
11.8	Verpflichtungskreditkontrolle per 31.12.2021	48
11.9	Nachkredit	50
11.10	Weitere massgebende Angaben	54
11.10.1	Werterhaltungskosten und Einlagen Werterhalt Wasser	54
11.10.2	Werterhaltungskosten und Einlagen Werterhalt Abwasser	55
<b>12.</b>	<b>Detail zur Jahresrechnung</b>	56
12.1	Bilanz	56
12.2	Erfolgsrechnung nach Funktionen	63
12.3	Erfolgsrechnung nach Sachgruppen	88
12.4	Investitionsrechnung nach Funktionen	105
12.5	Investitionsrechnung nach Sachgruppen	111

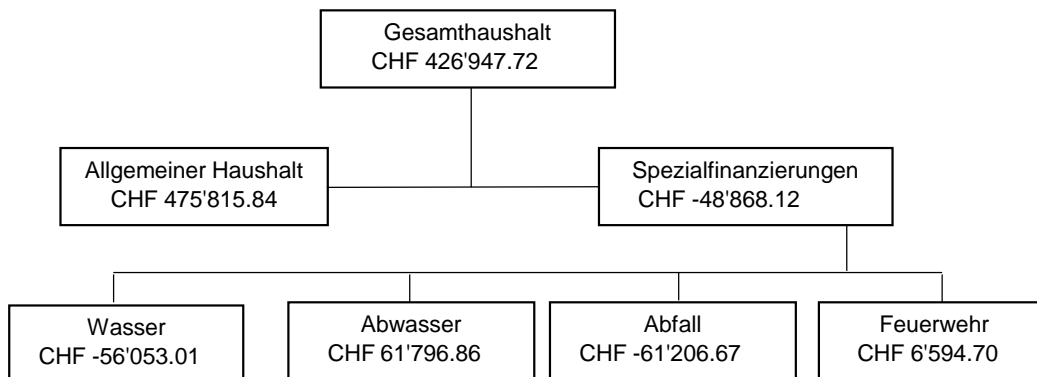
# 1. Berichterstattung

## 1.1 Allgemeines

Die Jahresrechnung 2021 wurde nach dem harmonisierten Rechnungslegungsmodell HRM2 gemäss Art. 70 Gemeindegesetz (GG, BSG 170.11) erstellt.

## 1.2 Ergebnisse

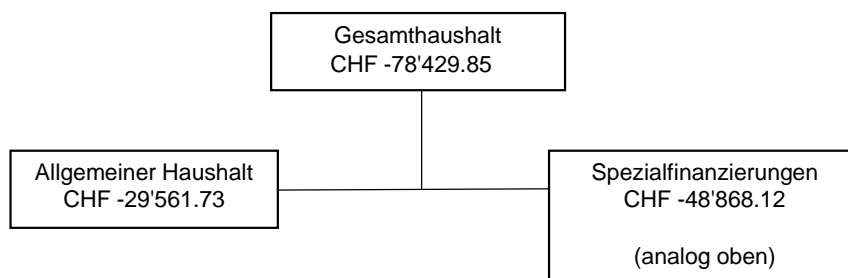
Nach HRM2 muss das Gesamtergebnis von der Gemeindeversammlung genehmigt werden (siehe untenstehende Grafik).



Das Rechnungsergebnis würde ohne die nachfolgenden ausserordentlichen Effekten wie in der untenstehenden Grafik aussehen:

Rechnungsergebnis des allgemeinen Haushalts vor Einlage in die finanzpolitische Reserve CHF 997'631.29

- Veräusserungsgewinn aus Aktienverkauf über CHF 168'040.00
  - Neubewertung der Liegenschaften im Finanzvermögen von CHF 183'549.70
  - Entnahme aus der Neubewertungsreserve von CHF 283'006.32
  - Zusätzliche Entnahme aus der Neubewertungsreserve aufgrund der Veräusserung von Aktien über CHF 392'597.00
- = Rechnungsergebnis nach ausserordentlichen Effekten von CHF -29'561.73



### 1.2.1 Ergebnis Gesamthaushalt

Der Gesamthaushalt schliesst mit einem Ergebnis von CHF 426'947.72 ab. Budgetiert war ein Aufwandüberschuss von CHF 467'200.00.

### 1.2.2 Ergebnis Allgemeiner Haushalt

Der Allgemeine Haushalt schliesst, nach der gesetzlich vorgeschriebenen Einlage in die finanzpolitische Reserve von CHF 521'815.45, mit einem Ertragsüberschuss von CHF 475'815.84 ab. Im allgemeinen Haushalt wurde ein Aufwandüberschuss von CHF 103'100.00 budgetiert. Die Besserstellung der Jahresrechnung 2021 gegenüber dem Budget 2021 beträgt CHF 578'915.84. Nachfolgend die wesentlichsten Positionen zur Besserstellung:

- Der Steuerertrag der natürlichen Personen generiert rund CHF 218'000.00 mehr Einnahmen als budgetiert.
- Die Entschädigung an den Lastenausgleich Sozialhilfe verursachte CHF 208'287.15 weniger Aufwand als im Budget angenommen.
- Die Lohnbeiträge für die Lehrerschaft an den Kanton fielen CHF 181'133.50 höher aus als veranschlagt.
- Der Veräusserungsgewinn des Aktienverkaufs über CHF 168'040.00 wurde nicht budgetiert.

- Die Liegenschaften im Finanzvermögen wurden periodisch neubewertet. Der netto Aufwertungsertrag über CHF 183'549.70 wurde nicht veranschlagt. Die Aufwertung ist nicht liquiditätswirksam.
- Aufgrund der Veräusserung eines Teils der nicht betriebsnotwendigen Aktien, welche im Besitz der Einwohnergemeinde waren, muss die bei Einführung von HRM2 vorgenommenen Aufwertung über CHF 392'597.00 erfolgswirksam aus der Neubewertungsreserve entnommen werden.
- Die ordentlichen Abschreibungen sind um CHF 145'351.90 tiefer ausgefallen als veranschlagt.
- Diverse weitere Posten unterhalb von CHF 100'000.00, welche das Ergebnis beeinflussen.

### 1.2.3 Ergebnis Spezialfinanzierungen (Gebührenfinanzierte Bereiche gem. Art 30 Bst. b FHDV)

#### *Spezialfinanzierung Feuerwehr*

Die Spezialfinanzierung Feuerwehr schliesst mit einem Ertragsüberschuss von CHF 6'594.70 ab. Budgetiert war ein Aufwandüberschuss von CHF 37'600.00. Der Aufwand der Aus- und Weiterbildungen ist um rund CHF 10'500.00 tiefer ausgefallen als veranschlagt. Auch der Aufwand für den Unterhalt des Gebäudes und der Mobilien respektive Geräte ist Total um CHF 20'288.85 tiefer ausgefallen. Die Abschreibungen Mobilien wurden um CHF 11'418.00 zu hoch budgetiert. Das Eigenkapitalkonto der Spezialfinanzierung Feuerwehr beträgt nach der Zuschreibung des Ertragsüberschusses CHF 1'423'423.73.

#### *Spezialfinanzierung Wasserversorgung*

Die Spezialfinanzierung Wasserversorgung schliesst mit einem Aufwandüberschuss von CHF 56'053.01 ab. Im Budget wurde ein Aufwandüberschuss von CHF 155'500.00 veranschlagt. Die Kosten für die externen Berater und Gutachter sind um CHF 30'275.40 tiefer ausgefallen als budgetiert. Diese Kosten wurden für die Überarbeitung des Generellen Wasserbauplanes (GWP) veranschlagt. Der Kanton Bern ist dabei das Pflichtenheft für den GWP zu überarbeiten. Eine Ausarbeitung des GWP ist erst nach Erstellung des Pflichtenhefts sinnvoll. Der Unterhalt der Pumpwerke, Reservoirs und des Leitungsnetzes, Hydranten ist um CHF 43'715.45 tiefer ausgefallen als budgetiert.

Das Eigenkapitalkonto der Spezialfinanzierung Wasser beträgt nach der Entnahme des Aufwandüberschusses CHF 1'817'013.86. Im Werterhalt der Wasserversorgung befinden sich neu CHF 4'841'464.75.

#### *Spezialfinanzierung Abwasser*

Die Spezialfinanzierung Abwasser schliesst mit einem Ertragsüberschuss von CHF 61'796.86 ab. Budgetiert war ein Aufwandüberschuss von 139'400.00. Die Beiträge an den Gemeindeverband ARA Region Lyss-Limpachtal sind um CHF 155'000.00 tiefer ausgefallen als veranschlagt. Der Gemeindeverband ARA Region Lyss-Limpachtal meldet der Einwohnergemeinde jährlich den Budgetbetrag. Die planmässigen Abschreibungen wurden um CHF 29'345.00 zu hoch budgetiert. Die Benützungsgebühren der Kanalisation generierten einen Mehrertrag von rund CHF 32'000.00. Das Eigenkapitalkonto der Spezialfinanzierung Abwasser beträgt nach der Zuschreibung des Ertragsüberschusses CHF 1'133'314.15. Im Werterhalt der Abwasserentsorgung befinden sich neu CHF 6'139'848.53.

#### *Spezialfinanzierung Abfall*

Die Spezialfinanzierung Abfall schliesst mit einem Aufwandüberschuss von CHF 61'206.67 ab. Im Budget wurde ein Aufwandüberschuss von CHF 31'600.00 veranschlagt. Die Benützungsgebühren Abfall verursachten aufgrund der Reduktion der Kehrichtgrundgebühren einen Minderertrag von rund CHF 45'000.00. Zusätzlich fielen die Abfuhrkosten um CHF 22'835.65 höher aus als budgetiert. Grund hierfür sind Mengenschwankungen sowie die neue Papier-/ Kartonabfuhr. Im Gegenzug sind die Verwertungskosten um CHF 26'104.70 tiefer ausgefallen als budgetiert. Das Eigenkapitalkonto der Spezialfinanzierung Abfall beträgt nach der Entnahme des Aufwandüberschusses CHF 416'727.12.

### 1.2.4 Kommentar zum Rechnungsergebnis

Das positive Rechnungsjahr ist auf mehrere ausserordentlichen und teils einmaligen Sachverhalte zurückzuführen. Zum einen spielte die Veräusserung von Aktien, bei welchem ein Gewinn von CHF 168'040.00 erwirtschaftet werden konnte, eine massgebende Rolle. Aufgrund des Aktienverkaufs mussten die bei Einführung von HRM2 vorgenommenen Aufwertung über CHF 392'597.00 einmalig und erfolgswirksam aus der Neubewertungsreserve entnommen werden. Nebst dieser Entnahme erfolgte im Rechnungsjahr die erste von fünf linearen Entnahmen über CHF 283'006.32 aus der Neubewertungsreserve. Ein weiterer ausserordentlicher Effekt, welcher das Jahresergebnis positiv beeinflusst, ist die periodische Neubewertung der Liegenschaften im Finanzvermögen, woraus ein Gewinn über CHF 183'549.70 resultiert. Ohne diese ausserordentlichen Einflüsse wäre das Ergebnis des Rechnungsjahres praktisch ausgeglichen (siehe Abbildung auf Seite 1).

Nebst den ausserordentlichen Effekten sind die Erträge der allgemeinen Gemeindesteuern und der Sondersteuern besser ausgefallen als erwartet.

Die flüssigen Mittel nahmen um rund CHF 282'000.00 zu, was auf den Verkauf von Aktien zurückzuführen ist. Der Aktienverkauf spülte der Gemeinde rund CHF 1'179'000.00 in die Kasse. Dank dieser Zunahme der flüssigen Mittel mussten im Rechnungsjahr keine zusätzlichen Fremdmittel aufgenommen werden. Ohne diese einmalige Einnahme hätten die flüssigen Mittel um rund CHF 897'000.00 abgenommen.

Vom Ertragsüberschuss des allgemeinen Haushaltes muss gemäss den kantonalen Vorgaben ein Betrag über CHF 521'815.45 in die finanzpolitische Reserve eingelegt werden. Aus diesem Grund reduziert sich der effektive Ertragsüberschuss auf CHF 475'815.84. Gesamthaft betragen die finanzpolitische Reserve und der Bilanzüberschuss per Jahresende CHF 6'004'866.21. Diese Eigenkapitalpositionen werden zur Deckung von möglichen künftigen Aufwandüberschüssen verwendet.

## 1.3 Erfolgsrechnung

Die nachfolgenden Kommentare beziehen sich auf den Gesamthaushalt.

### 1.3.1 Personalaufwand

Der Personalaufwand beträgt CHF 2'119'503.69 und übersteigt das Budget um CHF 53'403.69 (2.52 %). Dies ist hauptsächlich auf die Neuorganisation der Bauverwaltung und die höheren diversen Personalaufwendungen (Weiterbildungen und Personalrekrutierung) zurückzuführen (siehe Bemerkungen 11.9 Nachkreditabelle). Bei der Neuorganisation der Bauverwaltung wurden die Abteilungen Bau und Gemeindebetriebe aufgeteilt und zusätzliche Stellenprozente geschaffen.

### 1.3.2 Sach- und übriger Betriebsaufwand

Der Sach- und übrige Betriebsaufwand liegt CHF 132'926.22 (4.22 %) über dem Budget. Der Aufwand für den baulichen Unterhalt der Strassen durch Dritte nahm netto um CHF 13'438.80 (6.3 %) zu. Die Budgetüberschreitung beträgt brutto CHF 209'819.55 (51.2 %). Der Grund für die hohe Überschreitung ist die neue Bruttodarstellung, welche besagt, dass Einnahmen getrennt von Ausgaben zu verbuchen sind. Im Zusammenhang mit dem baulichen Unterhalt der Strassen wurden Rückerstattung von Dritten im Umfang von CHF 196'380.75 eingenommen. Bei den Einnahmen handelt es sich um Beiträge von Dritten zur Sanierung von beschädigten Flur- und Radwegen und um Kostenanteile für Deckbelagsarbeiten. Die Forderungsverluste der periodischen Steuern sind um CHF 68'918.95 auf CHF 128'918.95 angestiegen. Der Anstieg der Verluste ist vor allem auf den vorübergehenden Rechtsstillstand im Betreuungswesen des Vorjahres zurückzuführen. Die Steuerverwaltung hat im Anschluss an den Rechtsstillstand das Betreuungswesen sukzessive wieder aufgenommen. Der Aufwand von Dienstleistungen Dritter ist um CHF 37'538.95 (14.05 %) tiefer ausgefallen als budgetiert. Der Hauptgrund für die Abnahme sind die tiefer ausgefallenen Kosten von CHF 19'619.85 für den Schülertransport.

### 1.3.3 Abschreibungen Verwaltungsvermögen

Das bestehende Verwaltungsvermögen (Übergangsbestimmungen Ziffer 4.1.1 bis 4.1.4 GV) wurde per 1. Januar 2016 zu Buchwerten in HRM2 übernommen. Es betrug im allgemeinen Haushalt CHF 6'805'615.48 und in der Spezialfinanzierung Feuerwehr CHF 433'776.00 und wird seither linear in 16 Jahren abgeschrieben. Die Abschreibungen für diesen Teil des Verwaltungsvermögens betragen somit CHF 452'462.00.

Nach Einführung von HRM2 wird das Verwaltungsvermögen je Anlagekategorie linear nach Nutzungsdauer abgeschrieben (gemäss Anhang 2 GV). Die daraus resultierenden Abschreibungen im Jahr 2021 betragen CHF 205'648.10 und sind um CHF 145'351.90 tiefer ausgefallen als veranschlagt. Dies liegt hauptsächlich daran, dass nicht alle geplanten Investitionsprojekte abgeschlossen wurden. Dabei gilt es zu beachten, dass nur abgeschlossene Projekte abgeschrieben werden.

### 1.3.4 Finanzaufwand

Der Finanzaufwand ist um CHF 45'950.05 (28.58 %) höher ausgefallen als budgetiert. Der Hauptgrund für die Budgetabweichung ist die Wertberichtigung einer Liegenschaft im Finanzvermögen über CHF 85'966.60, welche nicht budgetiert wurde. Im Gegenzug sind die Zinsaufwände der langfristigen Finanzverbindlichkeiten, die Heizkosten der Liegenschaften im Finanzvermögen und die Vergütungszinsen auf Steuern um CHF 40'537.15 tiefer ausgefallen als veranschlagt.

### 1.3.5 Transferaufwand

Der Transferaufwand liegt CHF 201'949.85 (2.7 %) unter dem Budget. Nachfolgend die wesentlichsten Abweichungen:

- Die Entschädigung an den Lastenausgleich Sozialhilfe verursachte CHF 208'287.15 weniger Aufwand als im Budget angenommen. Die Budgetierung erfolgt auf kantonalen Berechnungsgrundlagen, welche zu dieser Abweichung geführt haben.
- Die Lohnbeiträge für die Lehrerschaft an den Kanton fielen CHF 181'133.50 höher aus als veranschlagt.
- Das Schulgeld für Gymnasien ist aufgrund von mehr Gymnasiasten um CHF 91'729.80 höher als budgetiert. Bei Erstellung des Budgets ist es schwer zu quantifizieren, wie viele Schülerinnen und Schüler das Gymnasium besuchen.
- Die Beiträge an den Gemeindeverband ARA Region Lyss-Limpachtal sind um CHF 155'000.00 tiefer ausgefallen als veranschlagt.
- Die Entschädigung an den Lastenausgleich Ergänzungsleistungen und öffentlicher Verkehr sind um CHF 37'808.00 tiefer ausgefallen als durch den Kanton budgetiert.

### 1.3.6 Ausserordentlicher Aufwand

Das Budget des ausserordentlichen Aufwandes beträgt CHF 322'500.00. Die Rechnung weist CHF 870'432.35 auf. Die Ursache für diese Abweichung ist zur Hauptsache die zusätzliche Abschreibung von CHF 521'815.45, welche der finanziellen Reserve zugeführt werden muss. Diese fällt bei einem Ertragsüberschuss an, sofern die ordentlichen Abschreibungen kleiner als die Nettoinvestitionen sind. Zusätzlich wurden CHF 26'116.90 mehr als budgetiert der Schwankungsreserve zugewiesen.

### 1.3.7 Fiskalertrag

Der Fiskalertrag steigt um CHF 376'168.95 (3.64 %) gegenüber dem Budget auf CHF 10'341'668.95 an. Bei den natürlichen Personen konnte ein Mehrertrag zum Budget über CHF 218'709.70 (2.44 %) realisiert werden. Der Steuerertrag der juristischen Personen zeigt eine Besserstellung von CHF 71'658.05 (18.9 %). Die übrigen Steuern liegen um CHF 86'101.20 (8.98 %) über den Budgeterwartungen.

### 1.3.8 Entgelte

Die Mehrerträge der Entgelte betragen CHF 252'559.36 (11.77 %). Dies ergab sich einerseits durch höhere Schulgelder von anderen Gemeinden über CHF 50'133.40, höheren Elternbeiträge der Tagesschulbetreuung von CHF 37'511.80 und Rückerstattungen und Kostenbeteiligungen Dritter über CHF 187'485.81, welche im Zusammenhang mit der Strassen-sanierung eingenommen wurden. Andererseits sind die Verkäufe von Wasser und Tageskarten um CHF 30'497.44 tiefer ausgefallen als budgetiert.

### 1.3.9 Finanzertrag

Beim Finanzertrag ergaben sich Mehrerträge über CHF 443'994.10 (57.16 %). Die Hauptgründe ist der realisierte Veräusserungsgewinn der Finanzanlagen über CHF 168'040.00 und die Marktwertanpassung der Liegenschaften im Finanzvermögen über CHF 269'516.30.

### 1.3.10 Transferertrag

Der gesamte Transferertrag liegt um CHF 48'786.86 (5.34 %) unter den budgetierten Erwartungen, was hauptsächlich auf die tieferen Kantonsbeiträge an die Betreuungsgutscheine zurückzuführen ist.

### 1.3.11 Ausserordentlicher Ertrag

Im ausserordentlichen Ertrag wurden CHF 689'300.00 budgetiert. Der ausgewiesene Ertrag beträgt CHF 1'024'220.22. Die Abweichung ist auf die zusätzliche Entnahme aus der Neubewertungsreserve aufgrund der Veräusserung der Finanzanlagen zurückzuführen.

## 1.4 Investitionsrechnung

In der Investitionsrechnung werden Ausgaben für Investitionen mit mehrjähriger Nutzung erfasst.

Gesamthaushalt	Jahresrechnung 2021	Budget 2021	Rechnung 2020
Bruttoinvestitionen	1'839'432.60	2'772'000.00	2'237'430.95
Investitionseinnahmen	5'504.10	0.00	90'186.00
Nettoinvestitionen	1'833'928.50	2'772'000.00	2'147'244.95
<b>Allgemeiner Haushalt</b>			
Bruttoinvestitionen	1'095'541.55	1'400'000.00	1'065'920.95
Investitionseinnahmen	5'504.10	0.00	90'186.00
Nettoinvestitionen	1'090'037.45	1'400'000.00	975'734.95
<b>Spezialfinanzierungen</b>			
Bruttoinvestitionen	743'891.05	1'372'000.00	1'171'510.00
Investitionseinnahmen	0.00	0.00	0.00
Nettoinvestitionen	743'891.05	1'372'000.00	1'171'510.00

Im Jahr 2021 wurden Nettoinvestitionen im Umfang von CHF 1'833'928.50 getätigt. Budgetiert waren Nettoinvestitionen von CHF 2'772'000.00. Der Realisierungsgrad der Nettoinvestitionen liegt somit bei 66.16 %.

Vor allem in den Sachgruppen Mobilien und Tiefbauten Wasserversorgung, wie auch Abwasserentsorgung fielen die realisierten Investitionen tiefer aus als geplant. Aufgrund des geringen Realisierungsgrades fallen auch die Abschreibungen im Gesamthaushalt mit rund CHF 145'000.00 deutlich tiefer aus als veranschlagt.

## 1.5 Bilanz

Die Bilanzsumme beträgt per 31. Dezember 2021 CHF 27'813'565.62 (Vorjahr: CHF 27'030'826.33), was einem Anstieg von 2.90 % entspricht. Das Finanzvermögen beläuft sich auf CHF 12'615'458.12 (Vorjahr: CHF 13'008'537.23) und reduziert sich um 3.02 %. Die Abnahme ist auf den Verkauf der börsengehandelten Finanzanlagen zurückzuführen. Im Gegenzug sind die flüssigen Mittel und die Sachanlagen im Finanzvermögen angestiegen.

Das Verwaltungsvermögen beträgt per 31. Dezember 2021 CHF 15'198'107.50 (Vorjahr: CHF 14'022'289.10), was einer Zunahme von 8.39 % entspricht. Die Zunahme von CHF 1'175'818.40 ergibt sich aus den getätigten Nettoinvestitionen von CHF 1'833'928.50 abzüglich der verbuchten Abschreibungen von CHF 658'110.10.

Das Fremdkapital bleibt praktisch unverändert und beträgt CHF 4'556'265.09 (Vorjahr: CHF 4'555'982.55) und nahm damit um 0.01 % ab. Sowohl die kurz- wie auch die langfristigen Verbindlichkeiten haben sich kaum gegenüber den Vorjahreswerten verändert. Trotz des Verkaufs der Finanzanlagen konnten die langfristigen Finanzverbindlichkeiten nicht reduziert werden. Das Eigenkapital zeigt per Jahresende einen Bestand von CHF 23'257'300.75 (VJ: CHF 22'474'843.78) und erhöht sich um 3.48 %. Mit der Veräusserung von Aktien konnten flüssige Mittel im Umfang von CHF 1'179'041.85 generiert werden. Diese einmalige Zunahme der liquiden Mittel hat im Rechnungsjahr eine zusätzliche Aufnahme von Fremdmitteln verhindert.

Die Eigenkapitalpositionen finanzpolitische Reserve und Bilanzüberschuss betragen per 31. Dezember 2021 CHF 841'862.22 resp. CHF 5'163'003.99, was einer Gesamtzunahme von 19.92 % entspricht. Die beiden Eigenkapitalpositionen sind zur Deckung von zukünftigen Aufwandüberschüssen vorgesehen.

Im Eigenkapital des Gesamthaushalts enthalten sind die Verpflichtungen gegenüber den Spezialfinanzierung, die Vorfinanzierung im Zusammenhang mit den Spezialfinanzierungen und die Neubewertungsreserve. Letzteres wurde gemäss Ziffer 3 der Übergangsbestimmungen Gemeindeverordnung bei der Einführung von HRM2 per 1. Januar 2016 Neubewertet. Der Bestand der Neubewertungsreserve reduziert sich im abgelaufenen Jahr auf CHF 1'480'642.18 (Vorjahr: CHF 2'156'245.50) und nahm damit um 31.33 % ab. Aufgrund der Veräusserung der Finanzanlagen mussten, die per 1. Januar 2016 gebildeten Aufwertungen der Finanzanlagen, einmalig aufgelöst werden. Zudem wurde wie gesetzlich vorgeschrieben ein Betrag über CHF 348'616.90 in die Schwankungsreserve eingelegt. Die Bilanzierung der Schwankungsreserve erfolgt bei der Neubewertungsreserve Finanzvermögen im Eigenkapital. Der Restbestand nach den beiden Entnahmen über CHF 1'415'031.60 wird linear über 5 Jahre abgeschrieben. Die erste Entnahme über CHF 283'006.32 fand im abgelaufenen Geschäftsjahr statt.

## 1.6 Nachkredite

In der Liste der Nachkredite Ziffer 11.9 werden Nachkredite grösser als CHF 5'000.00 aufgeführt.

Total	CHF 1'139'045.40	davon	gebunden	CHF	714'579.65
			in Kompetenz Gemeinderat	CHF	419'465.75
			in Kompetenz Gemeindeversammlung	CHF	0.00

## 1.7 Schlussbeurteilung und Ausblick

Das Rechnungsjahr schliesst aufgrund der ausserordentlichen Effekten, siehe Seite 4, positiv ab.

Im gestuften Erfolgsausweis ist zu sehen, dass das Ergebnis aus betrieblicher Tätigkeit des allgemeinen Haushaltes einen Aufwandüberschuss von CHF 257'437.09 ausweist (siehe Seite 12). In den kommenden Jahren werden solche ausserordentlichen Effekten wesentlich geringer ausfallen, wenn nicht sogar komplett wegfallen.

Die Selbstfinanzierung der Einwohnergemeinde Schüpfen beträgt CHF 1'440'566.85 und kann die um rund CHF 938'000.00 tiefer ausgefallenen Investitionen im Umfang von CHF 1'833'928.50 nur um 78.55 % selbstfinanzieren (siehe Seite 10 und 31).

Es wurde eine Berechnung des Finanzierungsergebnisses ohne die ausserordentlichen Effekte des aktuellen Rechnungsjahres erstellt, ersichtlich in der unteren Tabelle auf Seite 10. Auf dieser ist zu entnehmen, dass das Finanzierungsergebnis um rund CHF 352'000.00 tiefer ausgefallen wäre.

Zu beachten gilt, dass in den kommenden Jahren von einer geringeren Selbstfinanzierung und von höheren Investitionen auszugehen ist. Gemäss Geldflussrechnung haben die flüssigen Mittel infolge der Veräusserung von Aktien (CHF 1'179'041.85) um CHF 281'981.74 zugenommen. Ohne diese Veräusserung hätten die flüssigen Mittel um CHF 897'060.11 abgenommen, siehe orange hinterlegte Zahlen auf Seite 30.

Wie in den letzten Jahren bereits festgestellt, kann davon ausgegangen werden, dass aufgrund der geplanten hohen Investitionen und der angenommenen Abnahmen der flüssigen Mitteln die Fremdverschuldung in den kommenden Jahren stark ansteigen wird.



## 2. Eckdaten

### 2.1 Übersicht

Beträge in CHF	Rechnung 2021	Budget 2021	Rechnung 2020
Jahresergebnis ER Gesamthaushalt	426'947.72	-467'200.00	946.95
Jahresergebnis ER Allgemeiner Haushalt	475'815.84	-103'100.00	0.00
Jahresergebnis gesetzliche Spezialfinanzierungen	-48'868.12	-364'100.00	-946.95
Steuerertrag natürliche Personen	8'975'709.70	8'757'000.00	8'289'954.25
Steuerertrag juristische Personen	379'158.05	307'500.00	250'854.85
Liegenschaftssteuer	533'923.30	535'000.00	521'478.90
Nettoinvestitionen	1'833'928.50	2'772'000.00	2'057'058.95
Bestand Finanzvermögen	12'615'458.12		12'986'170.93
Bestand Verwaltungsvermögen Gesamthaushalt	15'198'107.50		14'022'289.10
Bestand Verwaltungsvermögen Allgemeiner Haushalt	8'792'405.20		8'433'255.75
Bestand Verwaltungsvermögen Spezialfinanzierungen	6'405'702.30		5'589'033.35
Fremdkapital	4'556'265.09		4'533'616.25
Eigenkapital	23'257'300.53		22'474'843.78
Reserven	841'862.22		320'046.77

## 2.2 Selbstfinanzierung / Finanzierungsergebnis

Beträge in CHF	Rechnung 2021	Budget 2021	Rechnung 2020
Ergebnis Gesamthaushalt	426'947.72	-467'200.00	-946.95
Abschreibung Verwaltungsvermögen	658'110.10	807'500.00	606'596.70
Einlagen in Fonds und Spezialfinanzierungen	560'015.00	556'100.00	476'815.45
Entnahmen aus Fonds und Spezialfinanzierungen	-50'718.10	-95'500.00	-49'513.45
Wertberichtigung Darlehen Verwaltungsvermögen			
Wertberichtigung Beteiligungen Verwaltungsvermögen			
Abschreibungen Investitionsbeiträge			
Einlagen in finanzpolitische Reserve	870'432.35	322'500.00	75'308.19
Entnahmen aus dem Eigenkapital	-1'024'220.22	-689'300.00	
<b>Selbstfinanzierung</b>	<b>1'440'566.85</b>	<b>434'100.00</b>	<b>1'108'259.94</b>
Investitionsausgaben	1'839'432.60	2'772'000.00	2'147'244.95
Investitionseinnahmen	-5'504.10	0.00	-90'186.00
<b>Nettoinvestitionen</b>	<b>1'833'928.50</b>	<b>2'772'000.00</b>	<b>2'057'058.95</b>
Selbstfinanzierung	1'440'566.85	434'100.00	1'108'259.94
Nettoinvestitionen	1'833'928.50	2'772'000.00	2'057'058.95
<b>Finanzierungsergebnis</b>	<b>-393'361.65</b>	<b>-2'337'900.00</b>	<b>-948'799.01</b>

### Selbstfinanzierung / Finanzierungsergebnis ohne ausserordentliche Ereignisse (inkl. geplante Entnahme aus der Neubewertungsreserve)

Beträge in CHF	Rechnung 2021	Budget 2021	Rechnung 2020
Ergebnis Gesamthaushalt	-48'868.12	-467'200.00	-946.95
Abschreibung Verwaltungsvermögen	658'110.10	807'500.00	606'596.70
Einlagen in Fonds und Spezialfinanzierungen	560'015.00	556'100.00	476'815.45
Entnahmen aus Fonds und Spezialfinanzierungen	-50'718.10	-95'500.00	-49'513.45
Wertberichtigung Darlehen Verwaltungsvermögen			
Wertberichtigung Beteiligungen Verwaltungsvermögen			
Abschreibungen Investitionsbeiträge			
Einlagen in finanzpolitische Reserve	602'061.49	322'500.00	75'308.19
Entnahmen aus dem Eigenkapital	-631'623.22	-689'300.00	
<b>Selbstfinanzierung</b>	<b>1'088'977.15</b>	<b>434'100.00</b>	<b>1'108'259.94</b>
Investitionsausgaben	1'839'432.60	2'772'000.00	2'147'244.95
Investitionseinnahmen	-5'504.10	0.00	-90'186.00
<b>Nettoinvestitionen</b>	<b>1'833'928.50</b>	<b>2'772'000.00</b>	<b>2'057'058.95</b>
Selbstfinanzierung	1'088'977.15	434'100.00	1'108'259.94
Nettoinvestitionen	1'833'928.50	2'772'000.00	2'057'058.95
<b>Finanzierungsergebnis</b>	<b>-744'951.35</b>	<b>-2'337'900.00</b>	<b>-948'799.01</b>

## 2.3 Gestufter Erfolgsausweis

### 2.3.1 Gesamter Haushalt

	Rechnung 2021	Budget 2021	Abweichung R21 vs. B21	% R21 vs B21	Rechnung 2020	Abweichung R21 vs. R20	% R21 vs R20
<b>Betrieblicher Aufwand</b>							
Personalaufwand	2'119'503.69	2'066'100.00	53'403.69	2.6	1'961'224.30	158'279.39	8.1
Sach- und übriger Betriebsaufwand	3'148'426.22	3'015'500.00	132'926.22	4.4	2'552'488.61	595'937.61	23.3
Abschreibungen Verwaltungsvermögen	658'110.10	807'500.00	-149'389.90	-18.5	606'596.70	51'513.40	8.5
Einlagen Fonds und Spezialfinanzierungen	560'015.00	556'100.00	3'915.00	0.7	476'815.45	83'199.55	17.4
Transferaufwand	7'484'950.15	7'686'900.00	-201'949.85	-2.6	7'167'238.95	317'711.20	4.4
Durchlaufende Beiträge	4'334.00	2'300.00	2'034.00	88.4	4'013.00	321.00	8.0
<b>Betrieblicher Aufwand</b>	<b>13'975'339.16</b>	<b>14'134'400.00</b>	<b>-159'060.84</b>	<b>-1.1</b>	<b>12'768'377.01</b>	<b>1'206'962.15</b>	<b>9.5</b>
<b>Betrieblicher Ertrag</b>							
Fiskalertrag	10'341'668.95	9'965'500.00	376'168.95	3.8	9'479'063.80	862'605.15	9.1
Regalien und Konzessionen	159'913.00	155'000.00	4'913.00	3.2	155'198.00	4'715.00	3.0
Entgelte	2'146'059.36	1'893'500.00	252'559.36	13.3	1'855'043.54	291'015.82	15.7
Verschiedene Erträge	16'948.40	9'000.00	7'948.40	88.3	8'906.00	8'042.40	90.3
Entnahmen Fonds u. Spezialfinanzierungen	50'718.10	95'500.00	-44'781.90	-46.9	49'513.45	1'204.65	2.4
Transferertrag	912'813.14	961'600.00	-48'786.86	-5.1	775'647.86	137'165.28	17.7
Durchlaufende Beiträge	4'334.00	2'300.00	2'034.00	88.4	4'013.00	321.00	8.0
<b>Betrieblicher Ertrag</b>	<b>13'632'454.95</b>	<b>13'082'400.00</b>	<b>550'054.95</b>	<b>4.2</b>	<b>12'327'385.65</b>	<b>1'305'069.30</b>	<b>10.6</b>
<b>Ergebnis aus betrieblicher Tätigkeit</b>	<b>-342'884.21</b>	<b>-1'052'000.00</b>	<b>709'115.79</b>	<b>-67.4</b>	<b>-440'991.36</b>	<b>98'107.15</b>	<b>-22.2</b>
Finanzaufwand	160'750.04	114'800.00	45'950.04	40.0	88'106.90	72'643.14	82.4
Finanzertrag	776'794.10	332'800.00	443'994.10	133.4	603'459.50	173'334.60	28.7
<b>Ergebnis aus Finanzierung</b>	<b>616'044.06</b>	<b>218'000.00</b>	<b>398'044.06</b>	<b>182.6</b>	<b>515'352.60</b>	<b>100'691.46</b>	<b>19.5</b>
<b>Operatives Ergebnis</b>	<b>273'159.85</b>	<b>-834'000.00</b>	<b>1'107'159.85</b>	<b>-132.8</b>	<b>74'361.24</b>	<b>198'798.61</b>	<b>267.3</b>
Ausserordentlicher Aufwand	870'432.35	322'500.00	547'932.35		75'308.19	795'124.16	
Ausserordentlicher Ertrag	1'024'220.22	689'300.00	334'920.22		0.00	1'024'220.22	
<b>Ausserordentliches Ergebnis</b>	<b>153'787.87</b>	<b>366'800.00</b>	<b>-213'012.13</b>		<b>-75'308.19</b>	<b>229'096.06</b>	
<b>Gesamtergebnis Erfolgsrechnung</b>	<b>426'947.72</b>	<b>-467'200.00</b>	<b>894'147.72</b>		<b>-946.95</b>	<b>427'894.67</b>	

### 2.3.2 Allgemeiner Haushalt

	Rechnung 2021	Budget 2021	Abweichung R21 vs. B21	% R21 vs B21	Rechnung 2020	Abweichung R21 vs. R20	% R21 vs R20
<b>Betrieblicher Aufwand</b>							
Personalaufwand	2'040'018.94	1'972'400.00	67'618.94	3.4	1'907'702.60	132'316.34	6.9
Sach- und übriger Betriebsaufwand	2'566'222.67	2'328'600.00	237'622.67	10.2	1'968'095.86	598'126.81	30.4
Abschreibungen Verwaltungsvermögen	568'222.00	661'400.00	-93'178.00	-14.1	517'911.40	50'310.60	9.7
Einlagen Fonds und Spezialfinanzierungen	0.00	0.00	0.00	0.0	0.00	0.00	0.0
Transferaufwand	7'064'524.60	7'077'900.00	-13'375.40	-0.2	6'694'965.95	369'558.65	5.5
Durchlaufende Beiträge	4'334.00	2'300.00	2'034.00	88.4	4'013.00	321.00	8.0
<b>Betrieblicher Aufwand</b>	<b>12'243'322.21</b>	<b>12'042'600.00</b>	<b>200'722.21</b>	<b>1.7</b>	<b>11'092'688.81</b>	<b>1'150'633.40</b>	<b>10.4</b>
<b>Betrieblicher Ertrag</b>							
Fiskalertrag	10'341'668.95	9'965'500.00	376'168.95	3.8	9'479'063.80	862'605.15	9.1
Regalien und Konzessionen	159'913.00	155'000.00	4'913.00	3.2	155'198.00	4'715.00	3.0
Entgelte	550'238.78	295'900.00	254'338.78	86.0	267'181.74	283'057.04	105.9
Verschiedene Erträge	16'917.25	9'000.00	7'917.25	88.0	8'906.00	8'011.25	90.0
Entnahmen Fonds u. Spezialfinanzierungen	0.00	0.00	0.00	0.0	0.00	0.00	0.0
Transferertrag	912'813.14	961'600.00	-48'786.86	-5.1	775'647.86	137'165.28	17.7
Durchlaufende Beiträge	4'334.00	2'300.00	2'034.00	88.4	4'013.00	321.00	8.0
<b>Betrieblicher Ertrag</b>	<b>11'985'885.12</b>	<b>11'389'300.00</b>	<b>596'585.12</b>	<b>5.2</b>	<b>10'690'010.40</b>	<b>1'295'874.72</b>	<b>12.1</b>
<b>Ergebnis aus betrieblicher Tätigkeit</b>	<b>-257'437.09</b>	<b>-653'300.00</b>	<b>395'862.91</b>	<b>-60.6</b>	<b>-402'678.41</b>	<b>145'241.32</b>	<b>-36.1</b>
Finanzaufwand	161'671.04	114'800.00	46'871.04	40.8	88'106.90	73'564.14	83.5
Finanzertrag	741'136.10	298'200.00	442'936.10	148.5	566'093.50	175'042.60	30.9
<b>Ergebnis aus Finanzierung</b>	<b>579'465.06</b>	<b>183'400.00</b>	<b>396'065.06</b>	<b>216.0</b>	<b>477'986.60</b>	<b>101'478.46</b>	<b>21.2</b>
<b>Operatives Ergebnis</b>	<b>322'027.97</b>	<b>-469'900.00</b>	<b>791'927.97</b>	<b>-168.5</b>	<b>75'308.19</b>	<b>246'719.78</b>	<b>327.6</b>
Ausserordentlicher Aufwand	870'432.35	322'500.00	547'932.35		75'308.19	795'124.16	
Ausserordentlicher Ertrag	1'024'220.22	689'300.00	334'920.22		0.00	1'024'220.22	
<b>Ausserordentliches Ergebnis</b>	<b>153'787.87</b>	<b>366'800.00</b>	<b>-213'012.13</b>		<b>-75'308.19</b>	<b>229'096.06</b>	
<b>Gesamtergebnis Erfolgsrechnung</b>	<b>475'815.84</b>	<b>-103'100.00</b>	<b>578'915.84</b>		<b>0.00</b>	<b>475'815.84</b>	

### 2.3.3 Feuerwehr

	Rechnung 2021	Budget 2021	Abweichung R21 vs. B21	% R21 vs B21	Rechnung 2020	Abweichung R21 vs. R20	% R21 vs R20
<b>Betrieblicher Aufwand</b>							
Personalaufwand	72'388.00	83'500.00	-11'112.00	-13.3	45'265.90	27'122.10	59.9
Sach- und übriger Betriebsaufwand	64'542.10	88'500.00	-23'957.90	-27.1	70'512.55	-5'970.45	-8.5
Abschreibungen Verwaltungsvermögen	38'693.00	50'100.00	-11'407.00	-22.8	38'694.85	-1.85	0.0
Einlagen Fonds und Spezialfinanzierungen	0.00	0.00	0.00	0.0	0.00	0.00	0.0
Transferaufwand	819.70	3'300.00	-2'480.30	-75.2	1'009.50	-189.80	-18.8
Durchlaufende Beiträge	0.00	0.00	0.00	0.0	0.00	0.00	0.0
<b>Betrieblicher Aufwand</b>	<b>176'442.80</b>	<b>225'400.00</b>	<b>-48'957.20</b>	<b>-21.7</b>	<b>155'482.80</b>	<b>20'960.00</b>	<b>13.5</b>
<b>Betrieblicher Ertrag</b>							
Fiskalertrag	0.00	0.00	0.00	0.0	0.00	0.00	0.0
Regalien und Konzessionen	0.00	0.00	0.00	0.0	0.00	0.00	0.0
Entgelte	155'259.50	160'000.00	-4'740.50	-3.0	154'667.70	591.80	0.4
Verschiedene Erträge	0.00	0.00	0.00	0.0	0.00	0.00	0.0
Entnahmen Fonds u. Spezialfinanzierungen	0.00	0.00	0.00	0.0	0.00	0.00	0.0
Transferertrag	0.00	0.00	0.00	0.0	0.00	0.00	0.0
Durchlaufende Beiträge	0.00	0.00	0.00	0.0	0.00	0.00	0.0
<b>Betrieblicher Ertrag</b>	<b>155'259.50</b>	<b>160'000.00</b>	<b>-4'740.50</b>	<b>-3.0</b>	<b>154'667.70</b>	<b>591.80</b>	<b>0.4</b>
<b>Ergebnis aus betrieblicher Tätigkeit</b>	<b>-21'183.30</b>	<b>-65'400.00</b>	<b>44'216.70</b>	<b>-67.6</b>	<b>-815.10</b>	<b>-20'368.20</b>	<b>2498.9</b>
Finanzaufwand	0.00	0.00	0.00	0.0	0.00	0.00	0.0
Finanzertrag	27'778.00	27'800.00	-22.00	-0.1	27'853.00	-75.00	-0.3
<b>Ergebnis aus Finanzierung</b>	<b>27'778.00</b>	<b>27'800.00</b>	<b>-22.00</b>	<b>-0.1</b>	<b>27'853.00</b>	<b>-75.00</b>	<b>-0.3</b>
<b>Operatives Ergebnis</b>	<b>6'594.70</b>	<b>-37'600.00</b>	<b>44'194.70</b>	<b>-117.5</b>	<b>27'037.90</b>	<b>-20'443.20</b>	<b>-75.6</b>
Ausserordentlicher Aufwand	0.00	0.00	0.00		0.00	0.00	
Ausserordentlicher Ertrag	0.00	0.00	0.00		0.00	0.00	
<b>Ausserordentliches Ergebnis</b>	<b>0.00</b>	<b>0.00</b>	<b>0.00</b>		<b>0.00</b>	<b>0.00</b>	
<b>Gesamtergebnis Erfolgsrechnung</b>	<b>6'594.70</b>	<b>-37'600.00</b>	<b>44'194.70</b>		<b>27'037.90</b>	<b>-20'443.20</b>	

### 2.3.4 Wasserversorgung

	Rechnung 2021	Budget 2021	Abweichung R21 vs. B21	% R21 vs B21	Rechnung 2020	Abweichung R21 vs. R20	% R21 vs R20
<b>Betrieblicher Aufwand</b>							
Personalaufwand	7'096.75	10'200.00	-3'103.25	-30.4	8'255.80	-1'159.05	-14.0
Sach- und übriger Betriebsaufwand	64'506.20	149'900.00	-85'393.80	-57.0	135'493.25	-70'987.05	-52.4
Abschreibungen Verwaltungsvermögen	33'563.10	49'000.00	-15'436.90	-31.5	32'358.40	1'204.70	3.7
Einlagen Fonds und Spezialfinanzierungen	242'152.00	243'300.00	-1'148.00	0.0	212'195.50	29'956.50	0.0
Transferaufwand	49'661.40	52'900.00	-3'238.60	-6.1	53'041.00	-3'379.60	-6.4
Durchlaufende Beiträge	0.00	0.00	0.00	0.0	0.00	0.00	0.0
<b>Betrieblicher Aufwand</b>	<b>396'979.45</b>	<b>505'300.00</b>	<b>-108'320.55</b>	<b>-21.4</b>	<b>441'343.95</b>	<b>-44'364.50</b>	<b>-10.1</b>
<b>Betrieblicher Ertrag</b>							
Fiskalertrag	0.00	0.00	0.00	0.0	0.00	0.00	0.0
Regalien und Konzessionen	0.00	0.00	0.00	0.0	0.00	0.00	0.0
Entgelte	303'614.19	297'600.00	6'014.19	2.0	301'366.90	2'247.29	0.7
Verschiedene Erträge	31.15	0.00	31.15	0.0	0.00	31.15	0.0
Entnahmen Fonds u. Spezialfinanzierungen	33'563.10	49'000.00	-15'436.90	0.0	32'358.40	1'204.70	0.0
Transferertrag	0.00	0.00	0.00	0.0	0.00	0.00	0.0
Durchlaufende Beiträge	0.00	0.00	0.00	0.0	0.00	0.00	0.0
<b>Betrieblicher Ertrag</b>	<b>337'208.44</b>	<b>346'600.00</b>	<b>-9'391.56</b>	<b>-2.7</b>	<b>333'725.30</b>	<b>3'483.14</b>	<b>1.0</b>
<b>Ergebnis aus betrieblicher Tätigkeit</b>	<b>-59'771.01</b>	<b>-158'700.00</b>	<b>98'928.99</b>	<b>-62.3</b>	<b>-107'618.65</b>	<b>47'847.64</b>	<b>-44.5</b>
Finanzaufwand	0.00	0.00	0.00	0.0	0.00	0.00	0.0
Finanzertrag	3'718.00	3'200.00	518.00	16.2	3'877.00	-159.00	-4.1
<b>Ergebnis aus Finanzierung</b>	<b>3'718.00</b>	<b>3'200.00</b>	<b>518.00</b>	<b>16.2</b>	<b>3'877.00</b>	<b>-159.00</b>	<b>-4.1</b>
<b>Operatives Ergebnis</b>	<b>-56'053.01</b>	<b>-155'500.00</b>	<b>99'446.99</b>	<b>-64.0</b>	<b>-103'741.65</b>	<b>47'688.64</b>	<b>-46.0</b>
Ausserordentlicher Aufwand	0.00	0.00	0.00		0.00	0.00	
Ausserordentlicher Ertrag	0.00	0.00	0.00		0.00	0.00	
<b>Ausserordentliches Ergebnis</b>	<b>0.00</b>	<b>0.00</b>	<b>0.00</b>		<b>0.00</b>	<b>0.00</b>	
<b>Gesamtergebnis Erfolgsrechnung</b>	<b>-56'053.01</b>	<b>-155'500.00</b>	<b>99'446.99</b>		<b>-103'741.65</b>	<b>47'688.64</b>	

### 2.3.5 Abwasser

	Rechnung 2021	Budget 2021	Abweichung R21 vs. B21	% R21 vs B21	Rechnung 2020	Abweichung R21 vs. R20	% R21 vs R20
<b>Betrieblicher Aufwand</b>							
Personalaufwand	0.00	0.00	0.00	0.0	0.00	0.00	0.0
Sach- und übriger Betriebsaufwand	167'856.45	163'500.00	4'356.45	2.7	110'749.20	57'107.25	51.6
Abschreibungen Verwaltungsvermögen	17'155.00	46'500.00	-29'345.00	-63.1	17'155.05	-0.05	0.0
Einlagen Fonds und Spezialfinanzierungen	317'863.00	312'800.00	5'063.00	0.0	264'619.95	53'243.05	0.0
Transferaufwand	327'397.45	485'400.00	-158'002.55	-32.6	361'453.50	-34'056.05	-9.4
Durchlaufende Beiträge	0.00	0.00	0.00	0.0	0.00	0.00	0.0
<b>Betrieblicher Aufwand</b>	<b>830'271.90</b>	<b>1'008'200.00</b>	<b>-177'928.10</b>	<b>-17.6</b>	<b>753'977.70</b>	<b>76'294.20</b>	<b>10.1</b>
<b>Betrieblicher Ertrag</b>							
Fiskalertrag	0.00	0.00	0.00	0.0	0.00	0.00	0.0
Regalien und Konzessionen	0.00	0.00	0.00	0.0	0.00	0.00	0.0
Entgelte	870'290.76	819'000.00	51'290.76	6.3	765'342.50	104'948.26	13.7
Verschiedene Erträge	0.00	0.00	0.00	0.0	0.00	0.00	0.0
Entnahmen Fonds u. Spezialfinanzierungen	17'155.00	46'500.00	-29'345.00	0.0	17'155.05	-0.05	0.0
Transferertrag	0.00	0.00	0.00	0.0	0.00	0.00	0.0
Durchlaufende Beiträge	0.00	0.00	0.00	0.0	0.00	0.00	0.0
<b>Betrieblicher Ertrag</b>	<b>887'445.76</b>	<b>865'500.00</b>	<b>21'945.76</b>	<b>2.5</b>	<b>782'497.55</b>	<b>104'948.21</b>	<b>13.4</b>
<b>Ergebnis aus betrieblicher Tätigkeit</b>	<b>57'173.86</b>	<b>-142'700.00</b>	<b>199'873.86</b>	<b>-140.1</b>	<b>28'519.85</b>	<b>28'654.01</b>	<b>100.5</b>
Finanzaufwand	0.00	0.00	0.00	0.0	0.00	0.00	0.0
Finanzertrag	4'623.00	3'300.00	1'323.00	40.1	5'218.00	-595.00	-11.4
<b>Ergebnis aus Finanzierung</b>	<b>4'623.00</b>	<b>3'300.00</b>	<b>1'323.00</b>	<b>40.1</b>	<b>5'218.00</b>	<b>-595.00</b>	<b>-11.4</b>
<b>Operatives Ergebnis</b>	<b>61'796.86</b>	<b>-139'400.00</b>	<b>201'196.86</b>	<b>-144.3</b>	<b>33'737.85</b>	<b>28'059.01</b>	<b>83.2</b>
Ausserordentlicher Aufwand	0.00	0.00	0.00		0.00	0.00	
Ausserordentlicher Ertrag	0.00	0.00	0.00		0.00	0.00	
<b>Ausserordentliches Ergebnis</b>	<b>0.00</b>	<b>0.00</b>	<b>0.00</b>		<b>0.00</b>	<b>0.00</b>	
<b>Gesamtergebnis Erfolgsrechnung</b>	<b>61'796.86</b>	<b>-139'400.00</b>	<b>201'196.86</b>		<b>33'737.85</b>	<b>28'059.01</b>	

## 2.3.6 Abfall

	Rechnung 2021	Budget 2021	Abweichung R21 vs. B21	% R21 vs B21	Rechnung 2020	Abweichung R21 vs. R20	% R21 vs R20
<b>Betrieblicher Aufwand</b>							
Personalaufwand	0.00	0.00	0.00	0.0	0.00	0.00	0.0
Sach- und übriger Betriebsaufwand	285'298.80	285'000.00	298.80	0.1	267'637.75	17'661.05	6.6
Abschreibungen Verwaltungsvermögen	477.00	500.00	-23.00	-4.6	477.00	0.00	0.0
Einlagen Fonds und Spezialfinanzierungen	0.00	0.00	0.00	0.0	0.00	0.00	0.0
Transferaufwand	42'547.00	67'400.00	-24'853.00	-36.9	56'769.00	-14'222.00	-25.1
Durchlaufende Beiträge	0.00	0.00	0.00	0.0	0.00	0.00	0.0
<b>Betrieblicher Aufwand</b>	<b>328'322.80</b>	<b>352'900.00</b>	<b>-24'577.20</b>	<b>-7.0</b>	<b>324'883.75</b>	<b>3'439.05</b>	<b>1.1</b>
<b>Betrieblicher Ertrag</b>							
Fiskalertrag	0.00	0.00	0.00	0.0	0.00	0.00	0.0
Regalien und Konzessionen	0.00	0.00	0.00	0.0	0.00	0.00	0.0
Entgelte	266'656.13	321'000.00	-54'343.87	-16.9	366'484.70	-99'828.57	-27.2
Verschiedene Erträge	0.00	0.00	0.00	0.0	0.00	0.00	0.0
Entnahmen Fonds u. Spezialfinanzierungen	0.00	0.00	0.00	0.0	0.00	0.00	0.0
Transferertrag	0.00	0.00	0.00	0.0	0.00	0.00	0.0
Durchlaufende Beiträge	0.00	0.00	0.00	0.0	0.00	0.00	0.0
<b>Betrieblicher Ertrag</b>	<b>266'656.13</b>	<b>321'000.00</b>	<b>-54'343.87</b>	<b>-16.9</b>	<b>366'484.70</b>	<b>-99'828.57</b>	<b>-27.2</b>
<b>Ergebnis aus betrieblicher Tätigkeit</b>	<b>-61'666.67</b>	<b>-31'900.00</b>	<b>-29'766.67</b>	<b>93.3</b>	<b>41'600.95</b>	<b>-103'267.62</b>	<b>-248.2</b>
Finanzaufwand	0.00	0.00	0.00	0.0	0.00	0.00	0.0
Finanzertrag	460.00	300.00	160.00	53.3	418.00	42.00	10.0
<b>Ergebnis aus Finanzierung</b>	<b>460.00</b>	<b>300.00</b>	<b>160.00</b>	<b>53.3</b>	<b>418.00</b>	<b>42.00</b>	<b>10.0</b>
<b>Operatives Ergebnis</b>	<b>-61'206.67</b>	<b>-31'600.00</b>	<b>-29'606.67</b>	<b>93.7</b>	<b>42'018.95</b>	<b>-103'225.62</b>	<b>-245.7</b>
Ausserordentlicher Aufwand	0.00	0.00	0.00		0.00	0.00	
Ausserordentlicher Ertrag	0.00	0.00	0.00		0.00	0.00	
<b>Ausserordentliches Ergebnis</b>	<b>0.00</b>	<b>0.00</b>	<b>0.00</b>		<b>0.00</b>	<b>0.00</b>	
<b>Gesamtergebnis Erfolgsrechnung</b>	<b>-61'206.67</b>	<b>-31'600.00</b>	<b>-29'606.67</b>		<b>42'018.95</b>	<b>-103'225.62</b>	



### 3. Bilanz

	01.01.2021	Veränderungsnachweis		31.12.2021	Abweichung R21 vs. R20
		Zuwachs	Abgang		
<b>Aktiven</b>					
<b>Finanzvermögen</b>					
Flüssige Mittel u. kurzfrist. Geldanlagen	1'667'802.36	22'383'061.96	22'101'080.22	1'949'784.10	281'981.74
Forderungen	5'066'255.21	37'684'387.98	37'554'478.42	5'158'192.33	91'937.12
Aktive Rechnungsabgrenzungen	293'401.76	349'094.59	293'401.76	349'094.59	55'692.83
Finanzanlagen	1'031'260.00	168'040.00	1'179'300.00	20'000.00	-1'011'260.00
Sachanlagen FV	4'949'817.90	470'067.85	281'498.65	5'138'387.10	188'569.20
<b>Finanzvermögen</b>	<b>13'008'537.23</b>	<b>61'054'652.38</b>	<b>61'409'759.05</b>	<b>12'615'458.12</b>	<b>-393'079.11</b>
<b>Verwaltungsvermögen</b>					
Sachanlagen VV	13'592'158.15	2'822'992.30	1'803'430.05	14'611'720.40	1'019'562.25
Immaterielle Anlagen	66'896.00	170'071.40	8'311.15	228'656.25	161'760.25
Darlehen	323'233.95	0.00	5'504.10	317'729.85	-5'504.10
Beteiligungen, Grundkapitalien	40'001.00	0.00	0.00	40'001.00	
<b>Verwaltungsvermögen</b>	<b>14'022'289.10</b>	<b>2'993'063.70</b>	<b>1'817'245.30</b>	<b>15'198'107.50</b>	<b>1'175'818.40</b>
<b>Aktiven</b>	<b>27'030'826.33</b>	<b>64'047'716.08</b>	<b>63'227'004.35</b>	<b>27'813'565.62</b>	<b>782'739.29</b>
<b>Passiven</b>					
<b>Fremdkapital</b>					
Laufende Verbindlichkeiten	1'084'202.52	15'370'455.59	15'363'518.91	1'091'139.20	6'936.68
Kurzfristige Finanzverbindlichkeiten	0.00	2'000'000.00	2'000'000.00	0.00	0.00
Passive Rechnungsabgrenzungen	125'805.65	121'124.86	125'805.65	121'124.86	-4'680.79
Langfristige Finanzverbindlichkeiten	3'023'940.00	500'000.00	500'000.00	3'023'940.00	0.00
Verbindlichk.ggü.SF u.Fonds im FK	322'034.38	24'411.39	26'384.74	320'061.03	-1'973.35
<b>Fremdkapital</b>	<b>4'555'982.55</b>	<b>18'015'991.84</b>	<b>18'015'709.30</b>	<b>4'556'265.09</b>	<b>282.54</b>
<b>Eigenkapital</b>					
Verpfl.(+),Vorschüsse(-)ggü.Spezialfin.	4'839'346.98	68'391.56	117'259.68	4'790'478.86	-48'868.12
Vorfinanzierungen	10'472'016.38	560'015.00	50'718.10	10'981'313.28	509'296.90
Reserven	320'046.77	521'815.45	0.00	841'862.22	521'815.45
Neubewertungsreserve Finanzvermögen	2'156'245.50	348'616.90	1'024'220.22	1'480'642.18	-675'603.32
Bilanzüberschuss /-fehlbetrag	4'687'188.15	475'815.84	0.00	5'163'003.99	475'815.84
<b>Eigenkapital</b>	<b>22'474'843.78</b>	<b>1'974'654.75</b>	<b>1'192'198.00</b>	<b>23'257'300.53</b>	<b>782'456.75</b>
<b>Passiven</b>	<b>27'030'826.33</b>	<b>19'990'646.59</b>	<b>19'207'907.30</b>	<b>27'813'565.62</b>	<b>782'739.29</b>
<b>Total Eigenkapital des allgemeinen Haushalts</b>	<b>7'163'480.42</b>	<b>1'346'248.19</b>	<b>1'024'220.22</b>	<b>7'485'508.39</b>	<b>322'027.97</b>

## 4. Funktionen

### 4.1 Erfolgsrechnung

	Rechnung 2021		Budget 2021		Rechnung 2020	
	Aufwand	Ertrag	Aufwand	Ertrag	Aufwand	Ertrag
0 Allgemeine Verwaltung	1'434'788.34	130'659.14	1'294'400.00	114'100.00	1'289'002.71	112'213.00
Nettoaufwand		<b>1'304'129.20</b>		<b>1'180'300.00</b>		<b>1'176'789.71</b>
1 Öffentliche Ordnung und Sicherheit, Verteidigung	409'153.80	283'252.54	431'100.00	294'400.00	376'634.95	256'773.87
Nettoaufwand		<b>125'901.26</b>		<b>136'700.00</b>		<b>119'861.08</b>
2 Bildung	3'998'868.69	329'273.90	3'841'300.00	240'300.00	3'543'002.02	264'743.00
Nettoaufwand		<b>3'669'594.79</b>		<b>3'601'000.00</b>		<b>3'278'259.02</b>
3 Kultur, Sport und Freizeit, Kirche	372'995.90	55'348.95	435'600.00	83'300.00	400'086.10	55'141.50
Nettoaufwand		<b>317'646.95</b>		<b>352'300.00</b>		<b>344'944.60</b>
4 Gesundheit	15'247.30	1'097.20	16'900.00	800.00	15'139.25	780.00
Nettoaufwand		<b>14'150.10</b>		<b>16'100.00</b>		<b>14'359.25</b>
5 Soziale Sicherheit	3'392'653.25	227'780.39	3'654'000.00	260'000.00	3'348'184.77	162'418.56
Nettoaufwand		<b>3'164'872.86</b>		<b>3'394'000.00</b>		<b>3'185'766.21</b>
6 Verkehr und Nachrichtenübermittlung	1'340'037.45	260'101.15	1'218'200.00	112'400.00	983'234.95	90'595.82
Nettoaufwand		<b>1'079'936.30</b>		<b>1'105'800.00</b>		<b>892'639.13</b>
7 Umweltschutz und Raumordnung	1'911'763.41	1'618'460.01	2'109'200.00	1'866'600.00	1'818'171.65	1'596'762.20
Nettoaufwand		<b>293'303.40</b>		<b>242'600.00</b>		<b>221'409.45</b>
8 Volkswirtschaft	9'157.10	165'254.15	34'300.00	158'000.00	7'886.50	157'495.15
Nettoertrag	<b>156'097.05</b>		<b>123'700.00</b>		<b>149'608.65</b>	
9 Finanzen und Steuern	2'765'096.26	12'578'534.07	1'627'700.00	11'532'800.00	1'340'801.90	10'425'221.70
Nettoertrag	<b>9'813'437.81</b>		<b>9'905'100.00</b>		<b>9'084'419.80</b>	

#### 4.1.1 Kommentar nach Funktion (Abweichungen +/- CHF 15'000.00)

##### Allgemeine Verwaltung

Rechnung 2021		Budget 2021		Rechnung 2020	
Aufwand	Ertrag	Aufwand	Ertrag	Aufwand	Ertrag
1'434'788.34	130'659.14	1'294'400.00	114'100.00	1'289'002.71	112'213.00
	1'304'129.20		1'180'300.00		1'176'789.71
Abweichung Rechnung 2021 zu Budget 2021				Abweichung Rechnung 2021 zu Rechnung 2020	
	Absolut	in %		Absolut	in %
Aufwand	140'388.34	10.85	Aufwand	145'785.63	11.31
Ertrag	16'559.14	14.51	Ertrag	18'446.14	16.44
Nettoaufwand	123'829.20	10.49	Nettoaufwand	127'339.49	10.82

##### 0220 Allgemeine Dienste:

- Mehraufwand Löhne des Verwaltungspersonal über CHF 46'735.45: Neuorganisation Bauverwaltung inkl. Support für Übergangszeit.
- Mehraufwand übriger Personalaufwand von CHF 17'110.00: Übernahme div. Weiterbildungskosten und Beteiligung an abgeschlossenen Weiterbildungen.
- Mehraufwand Informatik-Nutzungsaufwand, CHF 25'859.95: Anschaffung neue Software "Smart Immo", Gemeindemelder zum App und höhere Lizenzkosten aufgrund mehr Personal.

##### Öffentliche Sicherheit

Rechnung 2021		Budget 2021		Rechnung 2020	
Aufwand	Ertrag	Aufwand	Ertrag	Aufwand	Ertrag
409'153.80	283'252.54	431'100.00	294'400.00	376'634.95	256'773.87
	125'901.26		136'700.00		119'861.08
Abweichung Rechnung 2021 zu Budget 2021				Abweichung Rechnung 2021 zu Rechnung 2020	
	Absolut	in %		Absolut	in %
Aufwand	-21'946.20	-5.09	Aufwand	32'518.85	8.63
Ertrag	-11'147.46	-3.79	Ertrag	26'478.67	10.31
Nettoaufwand	-10'798.74	-7.90	Nettoaufwand	6'040.18	5.04

##### 1400 Allgemeines Rechtswesen

- Mehraufwand Honorare externe Berater über CHF 20'443.05: Rechtsberatungsaufwand höher als budgetiert.

##### 1610 Militärische Verteidigung

- Mehrertrag Entschädigung Truppeneinquartierung von CHF 18'095.60: Mehreinnahmen durch Benützung Zivilschutzanlage (teilweise Quarantänestandort).

## Bildung

Rechnung 2021		Budget 2021		Rechnung 2020	
Aufwand	Ertrag	Aufwand	Ertrag	Aufwand	Ertrag
3'998'868.69	329'273.90	3'841'300.00	240'300.00	3'543'002.02	264'743.00
	3'669'594.79		3'601'000.00		3'278'259.02
Abweichung Rechnung 2021 zu Budget 2021			Abweichung Rechnung 2021 zu Rechnung 2020		
	Absolut	in %		Absolut	in %
Aufwand	157'568.69	4.10	Aufwand	455'866.67	12.87
Ertrag	88'973.90	37.03	Ertrag	64'530.90	24.37
Nettoaufwand	68'594.79	1.90	Nettoaufwand	391'335.77	11.94

### 2120 Primarstufe

- Mehraufwand Beiträge an Kanton, Lohnanteile von CHF 159'916.55: Höhere Beiträge an den Lastenausgleich.
- Minderaufwand Entschädigung an Gemeinden über CHF 17'472.50: Tiefere Kosten für den Betrieb der besonderen Massnahmen in der Volksschule (BMV).
- Minderertrag Schulgelder von anderen Gemeinden, CHF 15'461.30: Tiefere Einnahmen der anderen Anschlussgemeinden aufgrund der tieferen Kosten BMV.

### 2130 Sekundarstufe

- Mehraufwand Beiträge an Kanton, Lohnanteile von CHF 33'051.70: Höhere Beiträge an den Lastenausgleich.
- Mehraufwand Entschädigung an Gemeinden über CHF 35'068.30: Zu tief veranschlagte Kosten für den Besuch von externen Schulen.
- Mehraufwand Schulergelder Gymnasien über CHF 91'729.80: Wesentliche Zunahme der Gymnasiasten, was zu höheren Kosten führt.
- Mehrertrag Schulgelder von anderen Gemeinden, CHF 65'594.65: Mehreinnahmen aufgrund höheren Kostenanteilen von anderen Gemeinden für auswärtige Schüler.

### 2170 Schulliegenschaften

- Mehraufwand Löhne Hauswarte über CHF 35'311.55: Höherer Personalaufwand zur Durchsetzung der Corona-Vorschriften und Überbrückung von Personalausfällen. Entsprechende Aufwandsminderung durch Einnahme Krankentaggeld.
- Minderaufwand Betriebs- und Verbrauchsmaterial, CHF 18'312.55: Geringere Verbrauchsmaterialkosten aufgrund Rückgang der Corona-Pandemie.
- Minderaufwand Baulicher Unterhalt Sporthalle von CHF 23'325.00: Weniger Unterhaltsarbeiten notwendig als erwartet.
- Minderaufwand Planmässige Abschreibungen Hochbauten, CHF 35'348.30: Tiefere Abschreibungen als veranschlagt.

### 2180 Tagesbetreuung

- Mehraufwand Besoldungsanteil Kanton TS Schüpfen, CHF 15'681.50: Höhere Beiträge an Lastenausgleich aufgrund grösserer Nachfrage des Tagesschulangebots.
- Mehrertag Elternbeiträge Betreuung TS Schüpfen von CHF 43'791.25: Grössere Nachfrage des Tagesschulangebots als erwartet.

### 2190 Schulleitung und Schulverwaltung

- Minderaufwand Löhne Schulverwaltung über CHF 33'214.10: Die Löhne für die Schulverwaltung wurden via interne Verrechnung überwält.
- Mehraufwand Interne Verrechnung von Dienstleistungen, CHF 17'900.00: Die Budgetierung dieses Aufwandes erfolgte auf dem Konto Löhne.

### 2195 Schülertransporte

- Minderaufwand Dienstleistungen Dritter von CHF 19'619.85: Kosten für den Schülertransport sind tiefer ausgefallen als budgetiert.

## Kultur und Freizeit

Rechnung 2021		Budget 2021		Rechnung 2020	
Aufwand	Ertrag	Aufwand	Ertrag	Aufwand	Ertrag
372'995.90	55'348.95	435'600.00	83'300.00	400'086.10	55'141.50
	317'646.95		352'300.00		344'944.60
Abweichung Rechnung 2021 zu Budget 2021			Abweichung Rechnung 2021 zu Rechnung 2020		
	Absolut	in %		Absolut	in %
Aufwand	-62'604.10	-14.37	Aufwand	-27'090.20	-6.77
Ertrag	-27'951.05	-33.55	Ertrag	207.45	0.38
Nettoaufwand	-34'653.05	-9.84	Nettoaufwand	-27'297.65	-7.91

Es sind keine nennenswerten Abweichungen zum Budget vorhanden.

## Gesundheit

Rechnung 2021		Budget 2021		Rechnung 2020	
Aufwand	Ertrag	Aufwand	Ertrag	Aufwand	Ertrag
15'247.30	1'097.20	16'900.00	800.00	15'139.25	780.00
	14'150.10		16'100.00		14'359.25
Abweichung Rechnung 2021 zu Budget 2021			Abweichung Rechnung 2021 zu Rechnung 2020		
	Absolut	in %		Absolut	in %
Aufwand	-1'652.70	-9.78	Aufwand	108.05	0.71
Ertrag	297.20	37.15	Ertrag	317.20	40.67
Nettoaufwand	-1'949.90	-12.11	Nettoaufwand	-209.15	-1.46

Es sind keine nennenswerten Abweichungen zum Budget vorhanden.

## Soziale Sicherheit

Rechnung 2021		Budget 2021		Rechnung 2020	
Aufwand	Ertrag	Aufwand	Ertrag	Aufwand	Ertrag
3'392'653.25	227'780.39	3'654'000.00	260'000.00	3'348'184.77	162'418.56
	3'164'872.86		3'394'000.00		3'185'766.21
Abweichung Rechnung 2021 zu Budget 2021			Abweichung Rechnung 2021 zu Rechnung 2020		
	Absolut	in %		Absolut	in %
Aufwand	-261'346.75	-7.15	Aufwand	44'468.48	1.33
Ertrag	-32'219.61	-12.39	Ertrag	65'361.83	40.24
Nettoaufwand	-229'127.14	-6.75	Nettoaufwand	-20'893.35	-0.66

#### 5450 Leistungen an Familien allgemein

- Minderertrag Beitrag von Kanton an Betreuungsgutscheine, CHF 23'745.61: Tiefere Einnahmen durch den Kanton als veranschlagt.

#### 5796 Regionaler Sozialdienst

- Minderaufwand Entschädigung an Gemeinden und Gemeindeverbände, CHF 44'459.00: Die Kosten des regionalen Sozialdienst sind niedriger ausgefallen.

#### 5799 Lastenausgleich Sozialhilfe

- Minderaufwand Entschädigung an Kanton und Konkordate von CHF 207'329.85: Tiefere Beiträge an den Lastenausgleich als budgetiert.

### Verkehr und Nachrichtenübermittlung

Rechnung 2021		Budget 2021		Rechnung 2020	
Aufwand	Ertrag	Aufwand	Ertrag	Aufwand	Ertrag
1'340'037.45	260'101.15	1'218'200.00	112'400.00	983'234.95	90'595.82
	1'079'936.30		1'105'800.00		892'639.13
Abweichung Rechnung 2021 zu Budget 2021			Abweichung Rechnung 2021 zu Rechnung 2020		
	Absolut	in %		Absolut	in %
Aufwand	121'837.45	10.00	Aufwand	356'802.50	36.29
Ertrag	147'701.15	131.41	Ertrag	169'505.33	187.10
Nettoaufwand	-25'863.70	-2.34	Nettoaufwand	187'297.17	20.98

#### 6150 Gemeindestrassen

- Mehraufwand Baulicher Unterhalt Strassen durch Dritte, CHF 209'819.55: Mehr Strassenunterhalt ausgeführt als budgetiert. Im Zusammenhang mit dem Mehraufwand konnten Kostenbeteiligungen von Dritten über CHF 196'180.75 eingenommen werden.
- Minderaufwand Unterhalt öffentliche Beleuchtung über CHF 15'192.70: Weniger Unterhaltsarbeiten an öffentlichen Beleuchtungen durchgeführt als erwartet.
- Minderaufwand Planmässige Abschreibungen Strassen von CHF 31'243.00: Tiefere Abschreibungen als veranschlagt.
- Mehrertrag Rückerstattungen und Kostenbeteiligungen Dritter, CHF 196'180.75: Kostenbeteiligungen von Dritter für Unterhalt der Strassen.

#### 6290 Öffentlicher Verkehr

- Minderaufwand Dienstleistungen Dritter von CHF 42'000.00: Einstellung des Tageskartenverkaufs.
- Minderertrag Verkäufe über CHF 23'617.30: Einstellung des Tageskartenverkaufs.

#### 6291 Gemeindeanteil Öffentlicher Verkehr

- Minderaufwand Beiträge an Kanton und Konkordate, CHF 26'536.00: Tiefere Beiträge an den Lastenausgleich als budgetiert.

## Umweltschutz und Raumordnung

Rechnung 2021		Budget 2021		Rechnung 2020	
Aufwand	Ertrag	Aufwand	Ertrag	Aufwand	Ertrag
1'911'763.41	1'618'460.01	2'109'200.00	1'866'600.00	1'818'171.65	1'596'762.20
	293'303.40		242'600.00		221'409.45
Abweichung Rechnung 2021 zu Budget 2021			Abweichung Rechnung 2021 zu Rechnung 2020		
	Absolut	in %		Absolut	in %
Aufwand	-197'436.59	-9.36	Aufwand	93'591.76	5.15
Ertrag	-248'139.99	-13.29	Ertrag	21'697.81	1.36
Nettoaufwand	50'703.40	20.90	Nettoaufwand	71'893.95	32.47

### 7101 Wasserversorgung

- Minderaufwand Honorare externe Berater über CHF 30'275.40: Weniger Unterstützung/Beratung benötigt als erwartet.
- Minderaufwand Unterhalt Leitungsnetz, Hydranten von CHF 29'241.90: Weniger Unterhaltsarbeiten an Leitungsnetz und Hydranten vorgenommen.
- Minderaufwand Planmässige Abschreibungen übrige Tiefbauten resp. Minderertrag Entnahme aus Spezialfinanzierung Werterhalt, CHF 15'439.90: Weniger Abschreibungen als veranschlagt.
- Minderaufwand Einlage in Spezialfinanzierung Werterhalt von CHF 16'948.00: Geringere Einlage in den Werterhalt der Spezialfinanzierung Wasser als erwartet.
- Mehraufwand Einlage in Spezialfinanzierung Anschlussgebühren resp. Mehrertrag Anschlussgebühren von CHF 15'800.00: Einnahmen Anschlussgebühren höher als erwartet, was eine höhere Einlage in die Spezialfinanzierung zur Folge hat.
- Minderertrag Aufwandüberschuss von CHF 99'446.99: Tieferer Aufwandüberschuss als im Budget geplant.

### 7201 Abwasserentsorgung

- Minderaufwand Honorare externe Berater über CHF 15'260.35: Weniger Unterstützung/Beratung benötigt als erwartet.
- Mehraufwand Unterhalt übrige Tiefbauten Kanalisation, CHF 30'263.35: Mehr Unterhaltsarbeiten an der Kanalisation vorgenommen.
- Minderaufwand Planmässige Abschreibungen übrige Tiefbauten resp. Minderertrag Entnahme aus Spezialfinanzierung Werterhalt, CHF 29'345.00: Weniger Abschreibungen als veranschlagt.
- Mehraufwand Einlage in Spezialfinanzierung Anschlussgebühren resp. Mehrertrag Anschlussgebühren von CHF 18'500.00: Einnahmen Anschlussgebühren höher als erwartet, was eine höhere Einlage in die Spezialfinanzierung zur Folge hat.
- Minderaufwand Beiträge an Gemeinde und Gemeindeverbände, CHF 154'974.20: Rückerstattung über rund CHF 115'000.00 durch den Gemeindeverband ARA-Region Lyss-Limpachtal für das Rechnungsjahr 2020.
- Mehrertrag Benützungsgebühren und Dienstleistungen von CHF 32'790.76: Höhere Abwassereinnahmen als erwartet.
- Mehraufwand Ertragsüberschuss von CHF 61'796.86 resp. Minderertrag Aufwandüberschuss von CHF 139'400.00: Spezialfinanzierung schliesst mit einem Ertragsüberschuss anstelle des budgetierten Aufwandüberschusses ab.

### 7301 Abfall

- Mehraufwand Abfuhrkosten Abfall über CHF 22'835.65: Höhere Abfuhrkosten als budgetiert.
- Minderaufwand Verwertungskosten Abfall von CHF 26'104.70: Tiefere Verwertungskosten als erwartet.
- Minderertrag Benützungsgebühren und Dienstleistungen, CHF 45'339.06: Zu hoch budgetierte Benützungsgebühren Abfall.
- Mehrertrag Aufwandüberschuss von CHF 29'606.67: Spezialfinanzierung schliesst mit einem höheren Aufwandüberschuss als budgetiert ab.

### 7690 Bekämpfung von Umweltverschmutzung

- Mehraufwand Honorare externe Berater über CHF 15'984.40: Kosten im Zusammenhang mit dem Energiestadtlabel. Budgetierung erfolgte im Konto nichtelektrische Energie allgemein (8730).

### 7900 Raumordnung allgemein

- Mehraufwand Honorare externe Berater über CHF 32'400.00: Gebäudeschätzungskosten im Zusammenhang mit der Ortsplanungsrevision.

## Volkswirtschaft

Rechnung 2021		Budget 2021		Rechnung 2020	
Aufwand	Ertrag	Aufwand	Ertrag	Aufwand	Ertrag
9'157.10	165'254.15	34'300.00	158'000.00	7'886.50	157'495.15
156'097.05		123'700.00		149'608.65	
Abweichung Rechnung 2021 zu Budget 2021			Abweichung Rechnung 2021 zu Rechnung 2020		
	Absolut	in %		Absolut	in %
Aufwand	-25'142.90	-73.30	Aufwand	1'270.60	16.11
Ertrag	7'254.15	4.59	Ertrag	7'759.00	4.93
Nettoertrag	32'397.05	26.19	Nettoertrag	6'488.40	4.34

### 8730 Nichtelektrische Energie allgemein:

- Minderaufwand Honorare externe Berater, CHF 20'000.00: Budgetierte Kosten für das Energiestadtlabel. Aufwände wurden dem Konto Bekämpfung Umweltverschmutzung (7690) belastet.

## Finanzen und Steuern

Rechnung 2021		Budget 2021		Rechnung 2020	
Aufwand	Ertrag	Aufwand	Ertrag	Aufwand	Ertrag
2'765'096.26	12'578'534.07	1'627'700.00	11'532'800.00	1'340'801.90	10'425'221.70
9'813'437.81		9'905'100.00		9'084'419.80	
Abweichung Rechnung 2021 zu Budget 2021			Abweichung Rechnung 2021 zu Rechnung 2020		
	Absolut	in %		Absolut	in %
Aufwand	1'137'396.26	69.88	Aufwand	1'424'294.36	106.23
Ertrag	1'045'734.07	9.07	Ertrag	2'153'312.37	20.65
Nettoertrag	-91'662.19	-0.93	Nettoertrag	729'018.01	8.02

Die Steuerbeträge stützen sich auf die Einnahme- und Ertragsabrechnung der Kantonalen Steuerverwaltung.



#### *9100 Allgemeine Gemeindesteuern*

- Mehraufwand Forderungsverluste periodische Steuern, CHF 68'918.95
- Mehrertrag Einkommenssteuern, CHF 70'229.15
- Mehrertrag Aktive Steuerauscheidungen Einkommen, CHF 16'399.75
- Mehrertrag Vermögenssteuern, CHF 102'604.10
- Mehrertrag Quellensteuern, CHF 25'678.50
- Mehrertrag Gewinnsteuern, CHF 64'405.00
- Mehrertrag Erstattung Forderungsverluste, CHF 24'739.55

#### *9101 Sondersteuern*

- Minderertrag Grundstückgewinnsteuern, CHF 43'823.40
- Mehrertrag Sonderveranlagungen, CHF 86'995.90

#### *9500 Ertragsanteile, übrige*

- Mehrertrag Erbschafts- und Schenkungssteuern, CHF 20'265.85

#### *9610 Zinsen*

- Minderaufwand Vergütungszinse auf Steuern / Negativzinse, CHF 17'785.55

#### *9630 Liegenschaften des Finanzvermögens*

- Mehraufwand Wertberichtigung Sachanlagen FV von CHF 85'966.60: Abwertung einer Liegenschaft aufgrund der periodischen Neubewertung des Finanzvermögens.
- Mehrertrag Marktwertanpassung Liegenschaften über CHF 269'516.30: Aufwertung von zwei Liegenschaft aufgrund der periodischen Neubewertung des Finanzvermögens.

#### *9690 Finanzvermögen*

- Mehrertrag Gewinne aus Verkäufen Finanzanlagen FV, CHF 168'040.00: Realisierter Kursgewinn durch Veräusserung der Finanzanlagen des Finanzvermögens.

#### *9900 Nicht aufgeteilte Posten*

- Mehraufwand Zusätzliche Abschreibungen von CHF 521'815.45: Nach HRM2 müssen zusätzliche Abschreibungen vorgenommen und in die finanzpolitische Reserve (Eigenkapital) eingelegt werden, wenn im Allgemeinen Haushalt ein Ertragsüberschuss ausgewiesen wird und die ordentlichen Abschreibungen kleiner als die Nettoinvestitionen sind. Die zusätzlichen Abschreibungen entsprechen der Differenz Nettoinvestitionen zu ordentlichen Abschreibungen im Allgemeinen Haushalt.

#### *9950 Neutrale Aufwendungen und Erträge*

- Mehraufwand Einlage in Schwankungsreserve, CHF 26'116.90: Berechnung der Schwankungsreserve basiert auf den Vorjahreszahlen. Höhere Einlage als erwartet.
- Mehrertrag Auflösung Neubewertungsreserve von CHF 334'920.22: Ausserordentliche Auflösung der Neubewertungsreserve aufgrund der Veräusserung der Finanzanlagen des Finanzvermögens und höhere Einlage in die Schwankungsreserve als erwartet.

#### *9990 Abschluss*

- Mehraufwand Ertragsüberschuss von CHF 475'815.84 resp. Minderertrag Aufwandüberschuss von CHF 103'100.00: Ertragsüberschuss anstelle des budgetierten Aufwandüberschusses.

## 4.2 Investitionsrechnung

	Rechnung 2021		Budget 2021		Rechnung 2020	
	Ausgaben	Einnahmen	Ausgaben	Einnahmen	Ausgaben	Einnahmen
0 Allgemeine Verwaltung	0.00	0.00	15'000.00	0.00	0.00	0.00
Nettoausgaben		<b>0.00</b>		<b>15'000.00</b>		<b>0.00</b>
1 Öffentliche Ordnung und Sicherheit, Verteidigung	60'817.10	0.00	203'000.00	0.00	159'445.65	0.00
Nettoausgaben		<b>60'817.10</b>		<b>203'000.00</b>		<b>159'445.65</b>
2 Bildung	635'306.00	0.00	782'000.00	0.00	458'530.45	0.00
Nettoausgaben		<b>635'306.00</b>		<b>782'000.00</b>		<b>458'530.45</b>
3 Kultur, Sport und Freizeit, Kirche	0.00	5'504.10	0.00	0.00	0.00	5'402.00
Nettoeinnahmen	<b>5'504.10</b>				<b>5'402.00</b>	
4 Gesundheit	0.00	0.00	0.00	0.00	0.00	0.00
Nettoausgaben						
5 Soziale Sicherheit	0.00	0.00	0.00	0.00	0.00	0.00
Nettoausgaben						
6 Verkehr und Nachrichtenübermittlung	390'223.10	0.00	460'000.00	0.00	346'602.00	84'784.00
Nettoausgaben		<b>390'223.10</b>		<b>460'000.00</b>		<b>261'818.00</b>
7 Umweltschutz und Raumordnung	753'086.40	0.00	1'312'000.00	0.00	1'182'666.85	0.00
Nettoausgaben		<b>753'086.40</b>		<b>1'312'000.00</b>		<b>1'182'666.85</b>
8 Volkswirtschaft	0.00	0.00	0.00	0.00	0.00	0.00
Nettoausgaben						
9 Finanzen und Steuern	5'504.10	1'839'432.60	0.00	2'772'000.00	90'186.00	2'147'244.95
Nettoeinnahmen	<b>1'833'928.50</b>		<b>2'772'000.00</b>		<b>2'057'058.95</b>	

## 5. Sachgruppen

### 5.1 Erfolgsrechnung

	Rechnung 2021		Budget 2021		Rechnung 2020	
	Aufwand	Ertrag	Aufwand	Ertrag	Aufwand	Ertrag
<b>Aufwand</b>						
30 Personalaufwand	2'119'503.69		2'066'100.00		1'961'224.30	
31 Sach- und übriger Betriebsaufwand	3'148'426.22		3'015'500.00		2'552'488.61	
33 Abschreibungen Verwaltungsvermögen	658'110.10		807'500.00		606'596.70	
34 Finanzaufwand	161'671.04		114'800.00		88'106.90	
35 Einlagen in Fonds und Spezialfinanzierungen	560'015.00		556'100.00		476'815.45	
36 Transferaufwand	7'484'950.15		7'686'900.00		7'167'238.95	
37 Durchlaufende Beiträge	4'334.00		2'300.00		4'013.00	
38 Ausserordentlicher Aufwand	870'432.35		322'500.00		75'308.19	
39 Interne Verrechnungen	98'111.55		91'000.00		87'558.00	
<b>3 Total Aufwand</b>	<b>15'105'554.10</b>	<b>0.00</b>	<b>14'662'700.00</b>	<b>0.00</b>	<b>13'019'350.10</b>	<b>0.00</b>
<b>Ertrag</b>						
40 Fiskalertrag		10'341'668.95		9'965'500.00		9'479'063.80
41 Regalien und Konzessionen		159'913.00		155'000.00		155'198.00
42 Entgelte		2'146'059.36		1'893'500.00		1'855'043.54
43 Verschiedene Erträge		16'948.40		9'000.00		8'906.00
44 Finanzertrag		777'715.10		332'800.00		603'459.50
45 Entnahmen Fonds u. Spezialfinanzierungen		50'718.10		95'500.00		49'513.45
46 Transferertrag		912'813.14		961'600.00		775'647.86
47 Durchlaufende Beiträge		4'334.00		2'300.00		4'013.00
48 Ausserordentlicher Ertrag		1'024'220.22		689'300.00		0.00
49 Interne Verrechnungen		98'111.55		91'000.00		87'558.00
<b>4 Total Ertrag</b>	<b>0.00</b>	<b>15'532'501.82</b>	<b>0.00</b>	<b>14'195'500.00</b>	<b>0.00</b>	<b>13'018'403.15</b>
<b>Abschluss</b>						
<b>90 Abschluss Erfolgsrechnung</b>	<b>544'207.40</b>	<b>117'259.68</b>	<b>0.00</b>	<b>467'200.00</b>	<b>102'794.70</b>	<b>103'741.65</b>
<b>9 Abschluss Gesamthaushalt</b>	<b>426'947.72</b>	<b>0.00</b>	<b>0.00</b>	<b>467'200.00</b>	<b>0.00</b>	<b>946.95</b>

## 5.2 Investitionsrechnung

	Rechnung 2021		Budget 2021		Rechnung 2020	
	Ausgaben	Einnahmen	Aufwand	Einnahmen	Aufwand	Einnahmen
<b>Ausgaben</b>						
50 Sachanlagen	1'781'220.95		2'604'000.00		2'051'642.45	
51 Investitionen auf Rechnung Dritter	0.00		0.00		0.00	
52 Immaterielle Anlagen	58'211.65		168'000.00		95'602.50	
54 Darlehen	0.00		0.00		0.00	
55 Beteiligungen und Grundkapitalien	0.00		0.00		0.00	
56 Eigene Investitionsbeiträge	0.00		0.00		0.00	
<b>5 Total Ausgaben</b>	<b>1'839'432.60</b>	<b>0.00</b>	<b>2'772'000.00</b>	<b>0.00</b>	<b>2'147'244.95</b>	<b>0.00</b>
<b>Einnahmen</b>						
60 Übertrag. Sachanlagen ins Finanzvermögen		0.00		0.00		0.00
61 Rückerstattungen		0.00		0.00		0.00
62 Abgang immaterielle Anlagen		0.00		0.00		0.00
63 Investitionsbeiträge f.eigene Rechnung		0.00		0.00		84'784.00
64 Rückzahlung von Darlehen		5'504.10		0.00		5'402.00
65 Übertragung von Beteiligungen		0.00		0.00		0.00
66 Rückzahlung eigener Investitionsbeiträge		0.00		0.00		0.00
<b>6 Total Einnahmen</b>	<b>0.00</b>	<b>5'504.10</b>	<b>0.00</b>	<b>0.00</b>	<b>0.00</b>	<b>90'186.00</b>
<b>59 Übertrag an Bilanz</b>	<b>5'504.10</b>				<b>90'186.00</b>	
<b>69 Übertrag an Bilanz</b>		<b>1'839'432.60</b>		<b>2'772'000.00</b>		<b>2'147'244.95</b>
<b>Nettoinvestitionen</b>	<b>1'833'928.50</b>	<b>0.00</b>	<b>2'772'000.00</b>	<b>0.00</b>	<b>2'057'058.95</b>	<b>0.00</b>

## 6. Geldflussrechnung

Bezeichnung	Rechnung 2021	Rechnung 2020
<b>Geldfluss aus betrieblicher Tätigkeit</b>		
Ertragsüberschuss / (-) Aufwandüberschuss	475'815.84	0.00
Abschreibungen Verwaltungsvermögen	568'699.00	517'911.40
Abschreibungen Investitionsbeiträge	0.00	0.00
Einlagen in das Eigenkapital	870'432.35	75'308.19
(-) Entnahmen aus dem Eigenkapital	-1'024'220.22	0.00
(-) Gewinne aus Verkauf Finanzanlagen FV /		
Verluste aus Veräußerung Finanzanlagen FV und Übertragung Finanzanlagen FV ins VV	-167'781.85	0.00
Verluste aus Verkauf Sachanlagen FV und Übertragung Sachanlagen FV ins VV /		
(-) Gewinne aus Verkauf Sachanlagen FV	0.00	0.00
(-) Wertberichtigungen Anlagen FV / Wertberichtigungen Anlagen FV	-183'549.70	-255'480.00
Wertberichtigungen Darlehen/Beteiligungen VV	0.00	0.00
(-) Aufwertung VV	0.00	0.00
(-) Zunahme/Abnahme Forderungen	-210'505.48	-131'731.53
Abnahme/(-) Zunahme Vorräte	0.00	0.00
(-) Zunahme/Abnahme aktive Rechnungsabgrenzungen	-55'692.83	-100'117.71
Zunahme/(-) Abnahme Laufende Verbindlichkeiten	379'448.38	302'207.75
(-) Abnahme/Zunahme kurzfr. Rückstellungen	0.00	0.00
(-) Abnahme/Zunahme passive Rechnungsabgrenzungen	-4'680.79	25'582.78
(-) Abnahme/Zunahme langfr. Rückstellungen	0.00	0.00
(-) Abnahme/Zunahme übrige Spezialfinanzierungen	0.00	0.00
<b>Geldfluss aus betrieblicher Tätigkeit Einwohnergemeinde (allg. Haushalt)</b>	<b>647'964.70</b>	<b>433'680.88</b>
<b>Geldfluss Wasserversorgung</b>		
(-) Aufwandüberschuss / Ertragsüberschuss	-56'053.01	-103'741.65
Abschreibungen Verwaltungsvermögen	33'563.10	32'358.40
Abschreibungen Investitionsbeiträge	0.00	0.00
(-) Aufwertung VV	0.00	0.00
Abnahme/(-) Zunahme Forderungen	28'027.92	138'269.85
Abnahme/(-) Zunahme aktive Rechnungsabgrenzungen	0.00	0.00
Abnahme/(-) Zunahme Vorräte	0.00	0.00
(-) Abnahme/Zunahme Laufende Verbindlichkeiten	-23'621.65	-23'356.10
(-) Abnahme/Zunahme passive Rechnungsabgrenzungen	0.00	0.00
Zunahme/(-) Abnahme Vorfinanzierung Werterhalt	208'588.90	179'837.10
(-) Abnahme/Zunahme übrige Vorfinanzierungen	0.00	0.00
<b>Geldfluss aus betrieblicher Tätigkeit Wasserversorgung</b>	<b>190'505.26</b>	<b>223'367.60</b>
<b>Geldfluss Abwasserentsorgung</b>		
Ertragsüberschuss / (-) Aufwandüberschuss	61'796.86	33'737.85
Abschreibungen Verwaltungsvermögen	17'155.00	17'155.05
Abschreibungen Investitionsbeiträge	0.00	0.00
(-) Aufwertung VV	0.00	0.00
(-) Zunahme/Abnahme Forderungen	-19'420.67	-188'791.10
Abnahme/(-) Zunahme aktive Rechnungsabgrenzungen	0.00	0.00
Abnahme/(-) Zunahme Vorräte	0.00	0.00
(-) Abnahme/Zunahme Laufende Verbindlichkeiten	-24'497.55	62'275.55
(-) Abnahme/Zunahme passive Rechnungsabgrenzungen	0.00	0.00
Zunahme/(-) Abnahme Vorfinanzierung Werterhalt	300'708.00	247'464.90
(-) Abnahme/Zunahme übrige Vorfinanzierungen	0.00	0.00
<b>Geldfluss aus betrieblicher Tätigkeit Abwasserentsorgung</b>	<b>335'741.64</b>	<b>171'842.25</b>
<b>Geldfluss Abfall</b>		
(-) Aufwandüberschuss / Ertragsüberschuss	-61'206.67	42'018.95
Abschreibungen Verwaltungsvermögen	0.00	477.00
Abschreibungen Investitionsbeiträge	0.00	0.00
(-) Aufwertung VV	0.00	0.00
Abnahme/(-) Zunahme Forderungen	86'219.81	-30'439.19
Abnahme/(-) Zunahme aktive Rechnungsabgrenzungen	0.00	0.00
Abnahme/(-) Zunahme Vorräte	0.00	0.00
(-) Abnahme/Zunahme Laufende Verbindlichkeiten	-4'699.35	361.80
(-) Abnahme/Zunahme passive Rechnungsabgrenzungen	0.00	0.00
(-) Abnahme/Zunahme Vorfinanzierungen	0.00	0.00
<b>Geldfluss aus betrieblicher Tätigkeit Abfall</b>	<b>20'313.79</b>	<b>12'418.56</b>

<b>Geldfluss Feuerwehr</b>		
Ertragsüberschuss / (-) Aufwandüberschuss	6'594.70	27'037.90
Abschreibungen Verwaltungsvermögen	38'693.00	38'694.85
Abschreibungen Investitionsbeiträge	0.00	0.00
(-) Aufwertung VV	0.00	0.00
Abnahme/(-) Zunahme Forderungen	1'375.00	-1'375.00
Abnahme/(-) Zunahme aktive Rechnungsabgrenzungen	0.00	0.00
Abnahme/(-) Zunahme Vorräte	0.00	0.00
Zunahme/(-) Abnahme Laufende Verbindlichkeiten	11'567.75	-8'466.05
(-) Abnahme/Zunahme passive Rechnungsabgrenzungen	0.00	0.00
(-) Abnahme/Zunahme Vorfinanzierungen	0.00	0.00
<b>Geldfluss aus betrieblicher Tätigkeit Feuerwehr</b>	<b>58'230.45</b>	<b>55'891.70</b>
<b>Geldfluss aus betrieblicher Tätigkeit Gemeindebetriebe</b>	<b>604'791.14</b>	<b>463'520.11</b>
<b>Total Geldfluss aus betrieblicher Tätigkeit</b>	<b>1'252'755.84</b>	<b>897'200.99</b>
<b>Geldfluss aus Investitionstätigkeit</b>		
Zahlungen für Nettoinv. Sachanlagen + Immat. Anlagen+ Investitionsbeiträge VV	-1'144'850.95	-819'287.75
(-) Auszahlungen für Darlehen/Beteiligungen VV	0.00	0.00
Einzahlung für Darlehen/Beteiligungen VV	5'504.10	5'402.00
(-) Kauf Sachanlagen FV	0.00	0.00
Verkauf Sachanlagen FV	0.00	0.00
(-) Investitionen Sachanlagen FV	-2'572.00	-51'224.45
(-) Kauf kurzfristige Finanzanlagen FV	0.00	0.00
Verkauf kurzfristige Finanzanlagen FV	0.00	0.00
(-) Kauf langfristige Finanzanlagen FV	0.00	0.00
Verkauf langfristige Finanzanlagen FV	1'179'041.85	0.00
<b>Geldfluss aus Investitionstätigkeit Einwohnergemeinde (allg. Haushalt)</b>	<b>37'123.00</b>	<b>-865'110.20</b>
<b>Geldfluss Wasserversorgung</b>		
Zahlungen für Nettoinvestitionen VV Wasserversorgung	-249'478.95	-338'285.85
<b>Geldfluss aus Investitionstätigkeit Wasserversorgung</b>	<b>-249'478.95</b>	<b>-338'285.85</b>
<b>Geldfluss Abwasserentsorgung</b>		
Zahlungen für Nettoinvestitionen VV Abwasserentsorgung	-756'444.80	-645'930.90
<b>Geldfluss aus Investitionstätigkeit Abwasserentsorgung</b>	<b>-756'444.80</b>	<b>-645'930.90</b>
<b>Geldfluss Abfall</b>		
Zahlungen für Nettoinvestitionen VV Abfall	0.00	0.00
<b>Geldfluss aus Investitionstätigkeit Abfall</b>	<b>0.00</b>	<b>0.00</b>
<b>Geldfluss Feuerwehr</b>		
Zahlungen für Nettoinvestitionen VV	0.00	-32'510.85
<b>Geldfluss aus Investitionstätigkeit Feuerwehr</b>	<b>0.00</b>	<b>-32'510.85</b>
<b>Geldfluss aus Investitionstätigkeit Gemeindebetriebe</b>	<b>-1'005'923.75</b>	<b>-1'016'727.60</b>
<b>Total Geldfluss aus Investitionstätigkeit</b>	<b>-968'800.75</b>	<b>-1'881'837.80</b>
<b>Total Geldfluss aus Investitionstätigkeit exkl. Verkauf langfristige Finanzanlagen</b>	<b>-2'147'842.60</b>	
<b>Geldfluss aus Finanzierungstätigkeit</b>		
Zunahme/ (-) Abnahme Kontokorrente mit Dritten	0.00	-1'051.05
Aufnahme kurzfristige Finanzverbindlichkeiten	2'000'000.00	0.00
(-) Rückzahlung kurzfristige Finanzverbindlichkeiten	-2'000'000.00	0.00
Aufnahme langfristige Finanzverbindlichkeiten	500'000.00	1'000'000.00
(-) Rückzahlung langfristige Finanzverbindlichkeiten	-500'000.00	0.00
(-) Abnahme/Zunahme Stiftungen, Legate, Zuwendungen im FK sowie Fonds im FK	-1'973.35	-40'964.40
<b>Geldfluss aus Finanzierungstätigkeit Einwohnergemeinde (allg. Haushalt)</b>	<b>-1'973.35</b>	<b>957'984.55</b>
<b>Abnahme / Zunahme Flüssige Mittel</b>	<b>281'981.74</b>	<b>-26'652.26</b>
<b>Total Geldfluss</b>	<b>281'981.74</b>	<b>-26'652.26</b>
Bestand Netto-Flüssige Mittel und kurzfristige Geldanlagen 1.1.	1'667'802.36	1'694'454.62
Bestand Netto-Flüssige Mittel und kurzfristige Geldanlagen 31.12.	1'949'784.10	1'667'802.36
<b>Abnahme Flüssige Mittel ohne Verkauf langfristige Finanzanlagen</b>	<b>-897'060.11</b>	

## 7. Finanzkennzahlen

### 7.1 Gesamthaushalt

Kennzahl	JR 2021	Ø 5 Jahre	Kommentar/Interpretation
Nettoverschuldungsquotient	-82.01%	-104.93%	Nettoschulden in % des Fiskalertrages Richtwert: < 100 % gut
Selbstfinanzierungsgrad	78.55%	103.09%	Selbstfinanzierung in % der Nettoinvestitionen Richtwert: > 100 % ideal
Selbstfinanzierungsgrad ohne ausserordentliche Ereignisse	59.38%	99.26%	Selbstfinanzierung in % der Nettoinvestitionen Richtwert: > 100 % ideal
Zinsbelastungsanteil	-0.26%	-0.30%	Nettozinsen in % des laufenden Ertrages Richtwert: 1 - 3 % entspricht mittlere Belastung
Bruttoverschuldungsanteil	26.65%	24.02%	Bruttoschuld in % des laufenden Ertrages Richtwert: < 50 % sehr gut
Investitionsanteil	12.54%	14.04%	Bruttoinvestitionen in % der Gesamtausgaben Richtwert: < 10 % schwache Investitionstätigkeit
Kapitaldienstanteil	4.01%	3.96%	Kapitaldienst in % des laufenden Ertrages Richtwert: < 5 % gilt als tiefe Belastung
Nettoschuld in Franken pro Einwohner	-2'103.68	-2'493.09	Ein negativer Wert entspricht einem Nettovermögen pro Einwohner
Selbstfinanzierungsanteil	9.34%	10.22%	Selbstfinanzierung in % des laufenden Ertrages Richtwert: zwischen 10 - 20 % ideal
Nettozinsbelastungsanteil	-5.55%	-3.98%	Netto Finanzaufwand in % des Steuerertrages Richtwert: 0 - 4 % entspricht sehr tiefer Belastung
Massgebendes Eigenkapital pro Einwohner	1'953.93	1'895.70	Unter Fr. 2'000.00 nur geringes Eigenkapital pro Einwohner

## 7.2 Allgemeiner Haushalt

Kennzahl	JR 2021	Ø 5 Jahre	Kommentar/Interpretation
Selbstfinanzierungsgrad	81.67%	21.03%*	Selbstfinanzierung in % der Nettoinvestitionen Richtwert: > 100 % ideal * 2017 läuft Rückzahlung Darlehen MediZentrum über die Investitionsrechnung
Selbstfinanzierungsgrad ohne ausserordentliche Ereignisse	49.42%	14.58%*	Selbstfinanzierung in % der Nettoinvestitionen Richtwert: > 100 % ideal * 2017 läuft Rückzahlung Darlehen MediZentrum über die Investitionsrechnung
Bilanzüberschussquotient	52.54%	53.15%	Bilanzüberschuss in % des Fiskalertrages Richtwert: > 30 % für Gemeinden mit 2'000 bis 10'000 Einwohner

## 7.3 Spezialfinanzierung Wasser

Kennzahl	JR 2021	Ø 5 Jahre	Kommentar/Interpretation
Selbstfinanzierungsgrad	98.65%	78.62%	Selbstfinanzierung in % der Nettoinvestitionen Richtwert: > 100 % ideal
Kostendeckungsgrad	85.88%	98.36%	Aufwand in % des Ertrages Richtwert: > 100 % Ertragsüberschuss
Werterhaltungsquote	23.65%	21.60%	Bestand Werterhalt in % des Wiederbeschaffungswertes



#### 7.4 Spezialfinanzierung Abwasser

Kennzahl	JR 2021	Ø 5 Jahre	Kommentar/Interpretation
Selbstfinanzierungsgrad	19.14%	40.63%	Selbstfinanzierung in % der Nettoinvestitionen Richtwert: > 100 % ideal
Kostendeckungsgrad	107.44%	101.86%	Aufwand in % des Ertrages Richtwert: > 100 % Ertragsüberschuss
Werterhaltungsquote	14.55%	13.41%	Bestand Werterhalt in % des Wiederbeschaffungswertes

#### 7.5 Spezialfinanzierung Abfall

Kennzahl	JR 2021	Ø 5 Jahre	Kommentar/Interpretation
Selbstfinanzierungsgrad	Kein Wert	Kein Wert	Selbstfinanzierung in % der Nettoinvestitionen Richtwert: > 100 % ideal
Kostendeckungsgrad	81.36%	108.84%	Aufwand in % des Ertrages Richtwert: > 100 % Ertragsüberschuss

#### 7.6 Spezialfinanzierung Feuerwehr

Kennzahl	JR 2021	Ø 5 Jahre	Kommentar/Interpretation
Selbstfinanzierungsgrad	889.65%	241.21%	Selbstfinanzierung in % der Nettoinvestitionen Richtwert: > 100 % ideal
Kostendeckungsgrad	96.88%	107.30%	Aufwand in % des Ertrages Richtwert: > 100 % Ertragsüberschuss

## 8. Antrag der Exekutive

### Genehmigung

Die Jahresrechnung 2021 der Einwohnergemeinde Schüpfen wird mit nachfolgendem Ergebnis verabschiedet und der Gemeindeversammlung zur Genehmigung unterbreitet:

<b>Erfolgsrechnung</b>	Aufwand <b>Gesamthaushalt</b>	CHF	15'006'521.55
	Ertrag <b>Gesamthaushalt</b>	CHF	15'433'469.27
	Ertragsüberschuss	CHF	426'947.72
davon	Aufwand <b>allgemeiner Haushalt</b>	CHF	13'275'425.60
	Ertrag <b>allgemeiner Haushalt</b>	CHF	13'751'241.44
	Ertragsüberschuss	CHF	475'815.84
	Aufwand <b>SF Feuerwehr</b>	CHF	176'442.80
	Ertrag <b>SF Feuerwehr</b>	CHF	183'037.50
	Ertragsüberschuss	CHF	6'594.70
	Aufwand <b>SF Wasser</b>	CHF	396'979.45
	Ertrag <b>SF Wasser</b>	CHF	340'926.44
	Aufwandüberschuss	CHF	56'053.01
	Aufwand <b>SF Abwasser</b>	CHF	830'271.90
	Ertrag <b>SF Abwasser</b>	CHF	892'068.76
	Ertragsüberschuss	CHF	61'796.86
	Aufwand <b>SF Abfall</b>	CHF	328'322.80
	Ertrag <b>SF Abfall</b>	CHF	267'116.13
	Aufwandüberschuss	CHF	61'206.67
<b>Investitionsrechnung</b>	Ausgaben	CHF	1'839'432.60
	Einnahmen	CHF	5'504.10
	Nettoinvestitionen	CHF	1'833'928.50
<b>Nachkredite</b>	gem. separater Liste		

### Antrag


Der Gemeindeversammlung wird beantragt, die Jahresrechnung 2021 zu genehmigen.

Schüpfen, 20. April 2022

Der Gemeindepräsident:



Der Gemeindegemeinschafter:



Präsident Finanzkommission:



Der Finanzverwalter:



## 9. Bestätigungsbericht Revisionsstelle



Tel. +41 34 421 88 10  
Fax +41 34 422 07 46  
www.bdo.ch

BDO AG  
Kirchbergstrasse 215  
3401 Burgdorf

**Bericht des Rechnungsprüfungsorgans zur Jahresrechnung 2021  
an die Gemeindeversammlung der**

**Einwohnergemeinde Schüpfen, Schüpfen**

Als Rechnungsprüfungsorgan haben wir die Jahresrechnung der Einwohnergemeinde Schüpfen, bestehend aus Berichterstattung, Bilanz, Erfolgsrechnung, Investitionsrechnung, Geldflussrechnung und Anhang für das am 31. Dezember 2021 abgeschlossene Rechnungsjahr geprüft.

### *Verantwortung des Gemeinderates*

Der Gemeinderat ist für die Aufstellung der Jahresrechnung in Übereinstimmung mit den kantonalen und kommunalen gesetzlichen Vorschriften verantwortlich. Diese Verantwortung beinhaltet die Ausgestaltung, Implementierung und Aufrechterhaltung eines internen Kontrollsystems mit Bezug auf die Aufstellung der Jahresrechnung, die frei von wesentlichen falschen Angaben als Folge von Verstössen oder Irrtümern ist. Darüber hinaus ist der Gemeinderat für die Anwendung sachgemässer Rechnungslegungsmethoden sowie die Vornahme angemessener Schätzungen verantwortlich.

### *Verantwortung des Rechnungsprüfungsorgans*

Unsere Verantwortung ist es, aufgrund unserer Prüfung ein Prüfungsurteil über die Jahresrechnung abzugeben. Wir haben unsere Prüfung in Übereinstimmung mit den gesetzlichen Vorschriften und der Arbeitshilfe für Rechnungsprüfungsorgane (AH RPO, Ausgabe 2016) vorgenommen. Die Prüfung haben wir so zu planen und durchzuführen, dass wir hinreichende Sicherheit gewinnen, ob die Jahresrechnung frei von wesentlichen falschen Angaben ist.

Eine Prüfung beinhaltet die Durchführung von Prüfungshandlungen zur Erlangung von Prüfungsnachweisen für die in der Jahresrechnung enthaltenen Wertansätze und sonstigen Angaben. Die Auswahl der Prüfungshandlungen liegt im pflichtgemässen Ermessen des Prüfers. Dies schliesst eine Beurteilung der Risiken wesentlicher falscher Angaben in der Jahresrechnung als Folge von Verstössen oder Irrtümern ein. Bei der Beurteilung dieser Risiken berücksichtigt der Prüfer das interne Kontrollsystem, soweit es für die Aufstellung der Jahresrechnung von Bedeutung ist, um die den Umständen entsprechenden Prüfungshandlungen festzulegen, nicht aber um ein Prüfungsurteil über die Wirksamkeit des internen Kontrollsystems abzugeben. Die Prüfung umfasst zudem die Beurteilung der Angemessenheit der angewandten Rechnungslegungsmethoden, der Plausibilität der vorgenommenen Schätzungen sowie eine Würdigung der Gesamtdarstellung der Jahresrechnung. Wir sind der Auffassung, dass die von uns erlangten Prüfungsnachweise eine ausreichende und angemessene Grundlage für unser Prüfungsurteil bilden.

### *Prüfungsurteil*

Nach unserer Beurteilung entspricht die Jahresrechnung für das am 31. Dezember 2021 abgeschlossene Rechnungsjahr den kantonalen und kommunalen gesetzlichen Vorschriften.

### *Berichterstattung aufgrund weiterer gesetzlicher Vorschriften*

Wir bestätigen, dass wir die Anforderungen an die Befähigung gemäss Art. 123 GV erfüllen und keine mit unserer Unabhängigkeit nicht vereinbare Sachverhalte vorliegen.

Wir beantragen, die Jahresrechnung per 31. Dezember 2021 mit Aktiven und Passiven von CHF 27'813'565.62 und einem Gesamtergebnis (Ertragsüberschuss) von CHF 426'947.72 genehmigen.

Burgdorf, 21. April 2022

BDO AG

Thomas Stutz

Zugelassener Revisionsexperte

Bernhard Remund

Leitender Revisor  
Zugelassener Revisionsexperte

## 10. Genehmigung der Jahresrechnung

Das beschlussfassende Organ der Gemeinde Schüpfen hat die Jahresrechnung 2021 am 8. Juni 2022 gemäss dem vorstehenden Antrag des Gemeinderates vom 20. April 2022 genehmigt.

Schüpfen, 8. Juni 2022

### **Gemeinderat Schüpfen**

Gemeindepräsident:            Gemeindeschreiber:

## 11. Anhang

### 11.1 Regelwerk

#### 11.1.1 Angewendetes Regelwerk

Der Rechnungsabschluss der Gemeinde Schüpfen ist in Übereinstimmung mit den geltenden kantonalen gesetzlichen Grundlagen erstellt worden.

Gemeindegesezt (GG, BSG 170.11)

Gemeindeverordnung (GV, BSG 170.111)

Direktionsverordnung über den Finanzhaushalt der Gemeinden (FHDV, BSG 170.511)

Diese orientieren sich gemäss Art. 70 Absatz 1 GG am Harmonisierten Rechnungslegungsmodell für die Kantone und Gemeinden, HRM2, laut Handbuch der Konferenz der Kantonalen Finanzdirektoren. Die kantonalen Bestimmungen weichen in einzelnen Bereichen von den Empfehlungen des HRM2 ab. Das Amt für Gemeinden und Raumordnung stellt eine Auflistung dieser Ausnahmen zur Verfügung unter [www.be.ch/gemeinden](http://www.be.ch/gemeinden) > HRM2 > Praxishilfen.

#### 11.1.2 Bewertung Finanzvermögen

Vermögenswerte im Finanzvermögen werden bilanziert, wenn sie einen künftigen Nutzen erbringen und Ihr Wert verlässlich ermittelt werden kann. Sie werden bei erstmalige Bilanzierung zu Anschaffungs- bzw. Herstellungskosten bilanziert. Entstehen der Gemeinde keine Kosten, wird zum Verkehrswert zum Zeitpunkt des Zugangs bilanziert. Folgebewertungen erfolgen zum Verkehrswert am Bilanzstichtag, wobei eine systematische Neubewertung bei Liegenschaften mit Ausnahme von Baurechten mind. alle fünf Jahre oder bei Änderungen des amtlichen Wertes, bei allen anderen Vermögenswerten jährlich erfolgt. Die Bilanzwerte sind bei eingetretenen dauerhaften Wertminderungen oder Verlusten sofort zu berücksichtigen.

#### Bewertung Finanzanlagen

Das Finanzvermögen wurde gemäss Anhang 1 der Gemeindeverordnung (GV) per 1. Januar 2015 bewertet. Die Neubewertungsreserve beläuft sich per 31. Dezember 2021 auf CHF 1'132'025.28.

Bilanzkonto	alter Buchwert	Aufwertung	neuer Buchwert	Bewertungsmethode	letztmalige Bewertung
Verzinsliche Anlagen	CHF 20'000.00	CHF -	CHF 20'000.00	Bewertung	31.12.2021
Grundstücke	CHF 955'987.10	CHF -	CHF 955'987.10	Bewertung	31.12.2015
Gebäude	CHF 3'993'830.80	CHF 188'569.20	CHF 4'182'400.00	Amtlicher Wert x 1.4	31.12.2021

Die Aktien im Finanzvermögen wurden am 18. August 2021 und 14. Oktober 2021 veräussert. Der Veräusserungsgewinn über CHF 167'781.85 wurde erfolgswirksam in der Erfolgsrechnung des allgemeinen Haushalts verbucht.

### 11.1.3 Bewertung Verwaltungsvermögen

Vermögenswerte im Verwaltungsvermögen werden bilanziert, wenn sie einen künftigen mehrjährigen öffentlichen Nutzen hervorbringen und ihr Wert verlässlich ermittelt werden kann. Sie werden zu Anschaffungs- bzw. Herstellungskosten nach der Nettomethode bilanziert und nach der definitiven Nutzungsdauer linear abgeschrieben. Entstehen der Gemeinde keine Kosten, wird zum Verkehrswert zum Zeitpunkt des Zugangs bilanziert. Die Bilanzwerte sind bei eingetretenen dauerhaften Wertminderungen oder Verlusten sofort zu berechnen. Die geltenden Anlagekategorien und Nutzungsdauern sind in Anhang 2 GV umschrieben.

### 11.1.4 Aktivierungsgrenze

Der Gemeinderat hat die Aktivierungsgrenze für den allgemeinen Haushalt wie auch die Spezialfinanzierungen auf CHF 10'000.00 festgelegt.

### 11.1.5 Bestehendes Verwaltungsvermögen

Seit dem Übergang auf HRM2 im Jahr 2016 wird das bestehende Verwaltungsvermögen linear über 16 Jahre abgeschrieben. Davon ausgenommen sind die Positionen gem Ziffer 4.1.3 der Übergangsbestimmungen der Gemeindeverordnung (GV).

## 11.2 Grundlagen der Jahresrechnung

Als Grundlage für die Jahresrechnung 2021 dienen das Budget 2021 und die Vorjahresrechnung 2020.

	<b>Budget 2021</b>	<b>Jahresrechnung 2020</b>
Gemeinderat	28.10.2020	21.04.2021
Bestätigungsbericht Rechnungsprüfungsorgan BDO		23.04.2021
Gemeindeversammlung	01.12.2020	26.05.2021

### 11.3 Eigenkapitalnachweis Einwohnergemeinde Schüpfen

		1. Januar 2021	Veränderungsnachweis		31. Dezember 2021
			Zuwachs	Abgang	
<b>290</b>	<b>Verpflichtungen gegenüber Spezialfinanzierungen</b>				
29000.01	SF Feuerwehr zweiseitig	1'416'829.03	6'594.70	0.00	1'423'423.73
29001.01	SF Wasserversorgung	1'873'066.87	0.00	56'053.01	1'817'013.86
29002.01	SF Abwasserentsorgung	1'071'517.29	61'796.86	0.00	1'133'314.15
29003.01	SF Abfall	477'933.79	0.00	61'206.67	416'727.12
	<b>Total Verpflichtungen gegenüber Spezialfinanzierungen</b>	<b>4'839'346.98</b>	<b>68'391.56</b>	<b>117'259.68</b>	<b>4'790'478.86</b>
<b>293</b>	<b>Vorfinanzierungen</b>				
29301.01	Wasserversorgung Werterhalt	4'632'875.85	242'152.00	33'563.10	4'841'464.75
29302.01	Abwasserentsorgung Werterhalt	5'839'140.53	317'863.00	17'155.00	6'139'848.53
	<b>Total Vorfinanzierungen</b>	<b>10'472'016.38</b>	<b>560'015.00</b>	<b>50'718.10</b>	<b>10'981'313.28</b>
<b>294</b>	<b>Reserven</b>				
29400.01	Zusätzliche Abschreibungen	320'046.77	521'815.45	0.00	841'862.22
	<b>Total Reserven</b>	<b>320'046.77</b>	<b>521'815.45</b>	<b>0.00</b>	<b>841'862.22</b>
<b>296</b>	<b>Neubewertungsreserve Finanzvermögen</b>				
29600.01	Neubewertungsreserve FV	2'156'245.50	0.00	1'024'220.22	1'132'025.28
29601.01	Schwankungsreserve	0.00	348'616.90	0.00	348'616.90
	<b>Total Neubewertungsreserve Finanzvermögen</b>	<b>2'156'245.50</b>	<b>348'616.90</b>	<b>1'024'220.22</b>	<b>1'480'642.18</b>
<b>299</b>	<b>Bilanzüberschuss/-Fehlbetrag</b>				
29900.01	Jahresergebnis	0.00	475'815.84	0.00	475'815.84
29990.01	Kumulierte Ergebnisse Vorjahre	4'687'188.15	0.00	0.00	4'687'188.15
	<b>Total Bilanzüberschuss</b>	<b>4'687'188.15</b>	<b>475'815.84</b>	<b>0.00</b>	<b>5'163'003.99</b>
<b>29</b>	<b>Eigenkapital</b>	<b>22'474'843.78</b>	<b>1'974'654.75</b>	<b>1'192'198.00</b>	<b>23'257'300.53</b>

## 11.4 Rückstellungsspiegel

### 205 Kurzfristige Rückstellungen

Konto	Bezeichnung	Buchwert 01.01.2021	Veränderung			Buchwert 31.12.2021	Kommentar
			Bildung	Verwendung	Auflösung		
<b>keine</b>						<b>0.00</b>	

### 208 Langfristige Rückstellungen

Konto	Bezeichnung	Buchwert 01.01.2021	Veränderung			Buchwert 31.12.2021	Kommentar
			Bildung	Verwendung	Auflösung		
<b>keine</b>						<b>0.00</b>	



11.5 Beteiligungsspiegel

Beteiligungen (im Sinne der öffentlichen Aufgabenerfüllung)

Name, Sitz Rechtsform	Tätigkeitsgebiet	Nominalkapital (100%)	Eigentumsanteil	Stimmanteil - E: Exekutive - L: Legislative	Wesentliche Beteiligte	Buchwert per 31.12.	Anschaffungswert	Wesentliche Beteiligungen der Org.	Rechnungslegungsnorm; Aussage zur Jahresrechnung	Zahlungsströme Berichtsjahr	Spezifische Risiken
<b>Gemeindeeigene Unternehmen (Anstalten) gem. Art. 64 Abs. 1 Bst. b GG</b>											
Keine gemeindeeigenen Unternehmen											
<b>Öffentlich-rechtliche Organisationen der interkommunalen Zusammenarbeit (Gemeindeverbände, Anstalten etc.)*</b>											
ARA Region Lyss / Limpachtal	Abwasserreinigung			Vorst.: Stähli Ursula, Del.: Glauser J.D.	Lyss, Schüpfen, Grossaffoltern usw.	0.00	0.00	keine	HRM	Betriebsbeitr. 2022 CHF 222'357.80	Haftung mit dem Verbandsvermögen
Gemeindeverband Seniorenzentrum Schüpfen	Wahrung Interesse betagter Menschen			3 Vorstandsmitglieder 5 Delegierte	Gden Grossaffoltern, Rapperswil, Schüpfen	0.00	0.00	keine	HRM	Gemeinde nicht tangiert	gemäss Art. 59 + 60 des Reglementes
Gemeindeverband Ausbild.zentrum für Sicherheit Büren (RAZ)	Öffentliche Sicherheit (Feuerwehr, Zivilschutz)			Del.: Monika Stutz	20 Einwohner-Gden der Region	0.00	0.00	keine	HRM	Anteil Gde Schüpfen CHF 46'119.9	gemäss Art. 41 + 42 des Reglementes
Gemeindeverband Regionaler Sozialdienst Schüpfen	individuelle Sozialhilfe in Vertretung der Gden			Vors.: Prack Marco 2 Delegierte	5 Einwohnerg-Gden der Region	0.00	0.00	keine	HRM	Anteil Gde CHF 187'541.00	gemäss Art. 36 des Reglementes
Gemeindeverband Wasserversorgung Saurenhorn	Wasserversorgung Z'ried, Schwanden + S'horn			Del.: Stähli Ursula	14 Gden oder Gde-Teile	0.00	0.00	keine	HRM	keine	gemäss Art. 31 - 33 des Reglementes
Gemeindeverband öffentl. Sicherheit Aarberg (GÖS)	Zivilschutz			Vorst: Stutz Monika, Del.: Dominique Feusi	16 Gden der Region	0.00	0.00	keine	HRM	Anteil Gde Schüpfen CHF 46'119.90	gem. Art. 67 des Reglementes
Gemeindeverband Lyssbach	Unterhalt + Sanierung Lyssbach + Zuflüsse			Vors.: Stähli Ursula, 3 Delegierte	5 Anstösser-Gden	0.00	0.00	keine	HRM	Anteil Gde Schüpfen CHF 138'000.00	gem. Art. 20 des Reglementes
Gemeindeverband Kulturförderung Region Biel - Seeland - Berner Jura	Zusammenarbeit bei der Erfüllung öff. Aufgaben			Vorst.: M. Prack, Del.: Lottaz Beat	Gemeinden Seeland und Berner Jura	0.00	0.00	keine	HRM	Anteil Gde Schüpfen, CHF 22'910.00	gem. Art. 60 - 63 des Reglementes
Gemeindeverband Anzeiger für das Amt Aarberg				Vize-Präs.; P.A. Pittet, Del.: M. Prack, M. Schenk, M. Zurbuchen	13 Gemeinden der Region Aarberg	0.00	0.00	keine	HRM	Zahlungen im Rahmen der Inserate	gem. Art. 55 des Reglementes
<b>Juristische Personen des Privatrechts</b>											
Seelandheim AG, Worben	Alters- und Pflegeheim	20'000'000	2.01%			1.00	1.00	keine	Curaviva	keine	Veräusserungsverbot bis 31.12.18
Wärmeverbund Schüpfen WLS	Schüpfen	1'400'000	2.86%	Einsitz im Verwaltungsrat: Gemeindepräsident		40'000.00	40'000.00	keine	OR	CHF 40'000.00	keine
Spitex Seeland AG	DL Krankenpflege und Hauswirtschaft					0.00	0.00	keine	Curaviva	Jahresbeitrag CHF 100.00	keine
Mütter- und Väterberatung Kanton Bern	Säuglingsberatung					0.00	0.00	keine		Jahresbeitrag CHF 100.00	keine

### 11.5 Beteiligungsspiegel

### Beteiligungen (im Sinne der öffentlichen Aufgabenerfüllung)

Name, Sitz Rechtsform	Tätigkeitsgebiet	Nominal- kapital (100%)	Eigen- tums- anteil	Stimmanteil - E: Exekutive - L: Legislative	Wesentliche Beteiligte	Buchwert per 31.12.	Anschaf- fungswert	Wesentliche Beteiligungen der Org.	Rechnungslegungs- norm; Aussage zur Jahresrechnung	Zahlungsströme Berichtsjahr	Spezifische Risiken
<b>Mitgliedschaften in einfachen Gesellschaften, Kollektiv- und Kommanditgesellschaften</b>											
keine Mitgliedschaften											
<b>Vertragliche Beziehungen zur Erfüllung von Gemeindeaufgaben</b>											
Kommunal Partner AG	Baugesuche		keine						OR	CHF 2'858.40	
Kleinbusbetrieb Eicher GmbH	Schülertransporte		keine						OR	CHF 90'502.05	
Regionale Musikschule Lyss	Musikschule		keine						OR	CHF 51'255.70	
Stiftung Musikschule Bolligen	Musikschule		keine						OR	CHF 2'601.45	
Musikschule Aarberg	Musikschule		keine						OR	CHF 12'933.15	
Musikschule Wohlen b. Bern	Musikschule		keine						OR	CHF 0.00	
Mühle + Transporte Käch Jakob	Winterdienst		keine						OR	CHF 80'083.80	
Jugendwerk GmbH	Schulsozialarbeit		keine						OR	CHF 64'434.00	
Leolea Kanton Bern GmbH	Kindertagesstätte		keine						OR	CHF 83'782.15	
Tageselternverein Mitenand	Tageseltern		keine						OR	CHF 216'979.35	
Kantonspolizei Bern	Interventionskosten		keine						HRM	CHF 8'000.00	
Schwendimann AG	Abfallentsorgung		keine						OR	CHF 156'995.60	
Energie Wasser Bern	Abfallverwertung		keine						OR	CHF 99'451.55	
Augsburger Gartenbau GmbH	Friedhofgärtner		keine						OR	CHF 52'071.85	
Tierkörpersammelstelle Lyss	Tierkörpersammelstelle		keine						HRM	CHF 10'862.25	

## 11.6 Gewährleistungsspiegel

Name, Sitz, Rechtsform	Rechtsbeziehung	Angaben zu den gesicherten Leistungen (Art, Betrag, Verfall, Zinsangaben usw.)	Zahlungsströme im Berichtsjahr	Spezifische zusätzliche Angaben
<b>Privatrechtliche Unternehmen (nach OR/ZGB)</b>				
Vita Sammelstiftung "Zürich"	Anschlussvertrag 8.11.2004, Inkraftsetzung Vorsorgeplan 29.11.2021	Nachschusspflicht bei Unterdeckung	CHF 145'674.20	Deckungsgrad 30.11.2021 = 112.8 %
Verein Eisbahn Schüpfen	Vereinbarung vom 28.10.2021	Defizitgarantie von gesamthaft CHF 10'000.00 während den Saisons 2021/22, 2022/23 und 2023/24.	keine	
<b>Öffentlich-rechtliche Unternehmen (nach Gemeindegesetz)</b>				
keine				
<b>Öffentlich-rechtliche Verträge</b>				
keine				
<b>Weitere Verpflichtungen (Altlasten, Leasing usw.)</b>				
Gemeindeanteil Lastenanteil Soziales, Ergänzungsleistungen, Familienzulage		Anteil 2021: CHF 1'196'000.00		Periodengerechte Abgrenzung

## 11.7 Anlagespiegel

	AW per 1.1.2021	Zuwachs/ Zugänge	Abgänge	Umglieder- ungen	AW per 31.12.2021	Stand per 1.1.2021	Wert- minder.	Aufwert- ungen	Umglieder- ungen	Stand per 31.12.2021	BW netto 31.12.2021	davon in Leasing	Versich. werte
<b>108 Finanzvermögen Sachanlagen</b>	<b>4'917'341.90</b>	<b>5'019.50</b>	<b>0.00</b>	<b>32'476.00</b>	<b>4'954'837.40</b>	<b>0.00</b>	<b>-85'966.60</b>	<b>269'516.30</b>	<b>0.00</b>	<b>183'549.70</b>	<b>5'138'387.10</b>	<b>0.00</b>	<b>0.00</b>
<b>1080 Grundstücke unüberbaut</b>	<b>955'987.10</b>	<b>0.00</b>	<b>0.00</b>	<b>0.00</b>	<b>955'987.10</b>	<b>0.00</b>	<b>0.00</b>	<b>0.00</b>	<b>0.00</b>	<b>0.00</b>	<b>955'987.10</b>	<b>0.00</b>	<b>0.00</b>
108.000.1000 Längacher, Munimatte (Pacht)	27'306.00	0.00	0.00	0.00	27'306.00	0.00	0.00	0.00	0.00	0.00	27'306.00	0.00	0.00
108.000.1001 Land, Längacher (Pacht)	38'166.00	0.00	0.00	0.00	38'166.00	0.00	0.00	0.00	0.00	0.00	38'166.00	0.00	0.00
108.000.1002 Land Wyhole, Lyssstrasse	350'000.00	0.00	0.00	0.00	350'000.00	0.00	0.00	0.00	0.00	0.00	350'000.00	0.00	0.00
108.000.1003 Land Brüel (Pacht)	12'384.00	0.00	0.00	0.00	12'384.00	0.00	0.00	0.00	0.00	0.00	12'384.00	0.00	0.00
108.000.1004 Land Ried	223'975.10	0.00	0.00	0.00	223'975.10	0.00	0.00	0.00	0.00	0.00	223'975.10	0.00	0.00
108.000.1005 Land Sägestrasse (Pacht)	14'868.00	0.00	0.00	0.00	14'868.00	0.00	0.00	0.00	0.00	0.00	14'868.00	0.00	0.00
108.000.1006 Land Rohrmatte, unprod.	2'568.00	0.00	0.00	0.00	2'568.00	0.00	0.00	0.00	0.00	0.00	2'568.00	0.00	0.00
108.000.1007 Land Längacher	13'770.00	0.00	0.00	0.00	13'770.00	0.00	0.00	0.00	0.00	0.00	13'770.00	0.00	0.00
108.000.1008 Land Lyssstrasse	272'950.00	0.00	0.00	0.00	272'950.00	0.00	0.00	0.00	0.00	0.00	272'950.00	0.00	0.00
<b>1084 Gebäude Finanzvermögen</b>	<b>3'961'354.80</b>	<b>5'019.50</b>	<b>0.00</b>	<b>32'476.00</b>	<b>3'998'850.30</b>	<b>0.00</b>	<b>-85'966.60</b>	<b>269'516.30</b>	<b>0.00</b>	<b>183'549.70</b>	<b>4'182'400.00</b>	<b>0.00</b>	<b>0.00</b>
108.400.1000 Dorfstrasse 17, Wohn- und Gewerbefläche (2/3)	3'027'910.90	0.00	0.00	118'255.70	3'146'166.60	0.00	-85'966.60	0.00	0.00	-85'966.60	3'060'200.00	0.00	3'733'333.33
108.400.1001 Wohnhaus Dorfstrasse 25	178'793.75	0.00	0.00	32'476.00	211'269.75	0.00	0.00	108'630.25	0.00	108'630.25	319'900.00	0.00	480'500.00
108.400.1002 Wohnhaus Sägestasse 6/8	596'613.60	0.00	0.00	44'800.35	641'413.95	0.00	0.00	160'886.05	0.00	160'886.05	802'300.00	0.00	1'130'000.00
108.400.1004 *Dorfstrasse 17, Umbau Büro RSD	118'255.70	0.00	0.00	-118'255.70	0.00	0.00	0.00	0.00	0.00	0.00	0.00	0.00	0.00
108.400.1005 *Sägestrasse 6/8, Anschluss an WLS	39'780.85	5'019.50	0.00	-44'800.35	0.00	0.00	0.00	0.00	0.00	0.00	0.00	0.00	0.00

	AW per 1.1.2021	Zuwachs/ Zugänge	Abgänge	Umglieder.	AW per 31.12.2021	Stand per 1.1.2021	Planm. Abschr.	Aus.plan. Abschr.	Wertkorr.	Stand per 31.12.2021	BW netto 31.12.2021	davon in Leasing	Versich. werte	
<b>140 Sachanlagen Verwaltungsvermögen</b>	<b>8'945'289.50</b>	<b>1'835'489.45</b>	<b>0.00</b>	<b>-166'128.25</b>	<b>10'614'650.70</b>	<b>-382'985.35</b>	<b>194'404.95</b>	<b>0.00</b>	<b>0.00</b>	<b>-577'390.30</b>	<b>10'037'260.40</b>	<b>0.00</b>	<b>0.00</b>	
<b>1401 Strassen/Verkehrwege</b>	<b>750'016.30</b>	<b>0.00</b>	<b>0.00</b>	<b>0.00</b>	<b>750'016.30</b>	<b>-50'426.30</b>	<b>18'757.00</b>	<b>0.00</b>	<b>0.00</b>	<b>-69'183.30</b>	<b>680'833.00</b>	<b>0.00</b>	<b>0.00</b>	
140.100.1000	Strassenbeleuchtung LED	192'006.95	0.00	0.00	0.00	192'006.95	-23'916.95	4'803.00	0.00	0.00	-28'719.95	163'287.00	0.00	0.00
140.100.1003	Schwanen, zus. Verkehrsmassn.	15'081.15	0.00	0.00	0.00	15'081.15	-1'508.15	377.00	0.00	0.00	-1'885.15	13'196.00	0.00	0.00
140.100.1004	Gsteig; Sanierung Strasse	107'022.65	0.00	0.00	0.00	107'022.65	-8'027.65	2'676.00	0.00	0.00	-10'703.65	96'319.00	0.00	0.00
140.100.1005	Ziegelried, Strassenerneuerung	0.00	0.00	0.00	0.00	0.00	81.00	2.00	0.00	0.00	79.00	79.00	0.00	0.00
140.100.1006	Oberdorfstr., San. Strasse	214'394.50	0.00	0.00	0.00	214'394.50	-10'719.50	5'360.00	0.00	0.00	-16'079.50	198'315.00	0.00	0.00
140.100.1007	Schlattweg, Ersatz Holzbrücke	31'861.60	0.00	0.00	0.00	31'861.60	-1'593.60	797.00	0.00	0.00	-2'390.60	29'471.00	0.00	0.00
140.100.1008	Schwanen, Teerung Naturstrasse	41'940.70	0.00	0.00	0.00	41'940.70	-1'048.70	1'049.00	0.00	0.00	-2'097.70	39'843.00	0.00	0.00
140.100.1009	Bergackerweg; Erneuerung nach GEP M24	21'007.95	0.00	0.00	0.00	21'007.95	-524.95	525.00	0.00	0.00	-1'049.95	19'958.00	0.00	0.00
140.100.1010	Schöneggweg, Sanierung Strasse nach GEP M22	126'700.80	0.00	0.00	0.00	126'700.80	-3'167.80	3'168.00	0.00	0.00	-6'335.80	120'365.00	0.00	0.00
<b>1402 Wasserbau</b>	<b>0.00</b>	<b>0.00</b>	<b>0.00</b>	<b>0.00</b>	<b>0.00</b>	<b>0.00</b>	<b>0.00</b>	<b>0.00</b>	<b>0.00</b>	<b>0.00</b>	<b>0.00</b>	<b>0.00</b>	<b>0.00</b>	
<b>1403 Tiefbauten übrige</b>	<b>3'978'462.40</b>	<b>88'492.00</b>	<b>0.00</b>	<b>7'972.10</b>	<b>4'074'926.50</b>	<b>-106'977.40</b>	<b>51'195.10</b>	<b>0.00</b>	<b>0.00</b>	<b>-158'172.50</b>	<b>3'916'754.00</b>	<b>0.00</b>	<b>0.00</b>	
140.310.1000	Schöneggweg, Ersatz Wasser-Lt	292'041.15	0.00	0.00	0.00	292'041.15	-6'763.15	3'657.00	0.00	0.00	-10'420.15	281'621.00	0.00	0.00
140.310.1001	Oberdorfstrasse; Ersatz Wasserl	381'648.35	0.00	0.00	0.00	381'648.35	-9'486.35	4'771.00	0.00	0.00	-14'257.35	367'391.00	0.00	0.00
140.310.1002	Wasserltg. Bern/Lysssstr.	1'457'230.95	0.00	0.00	0.00	1'457'230.95	-36'429.95	18'215.00	0.00	0.00	-54'644.95	1'402'586.00	0.00	0.00
140.310.1003	Buko, Tannli, Trennsystem	457'084.90	0.00	0.00	0.00	457'084.90	-11'427.90	5'714.00	0.00	0.00	-17'141.90	439'943.00	0.00	0.00
140.310.1005	WAGRA Anteil Ltg. Ziegelried-Schwanen	0.00	88'492.00	0.00	0.00	88'492.00	0.00	1'106.00	0.00	0.00	-1'106.00	87'386.00	0.00	0.00
140.310.1006	Bergackerweg, Ern. GEP M24	0.00	0.00	7'972.10	0.00	7'972.10	0.00	100.10	0.00	0.00	-100.10	7'872.00	0.00	0.00
140.320.1000	Bundkofen;Beheb. Fehlan. GEP24	37'567.40	0.00	0.00	0.00	37'567.40	-2'349.40	470.00	0.00	0.00	-2'819.40	34'748.00	0.00	0.00
140.320.1001	Ziegelried; GEP M15, Regen.lt	394'337.70	0.00	0.00	0.00	394'337.70	-18'749.70	4'942.00	0.00	0.00	-23'691.70	370'646.00	0.00	0.00
140.320.1002	Oberdorfstr., Ersatz Abw.-Ltg	97'188.95	0.00	0.00	0.00	97'188.95	-2'429.95	1'215.00	0.00	0.00	-3'644.95	93'544.00	0.00	0.00
140.320.1003	Buko, Tannli, Trennsystem	527'054.40	0.00	0.00	0.00	527'054.40	-13'176.40	6'588.00	0.00	0.00	-19'764.40	507'290.00	0.00	0.00
140.320.1004	San. Regenwasserleitung S1	25'280.50	0.00	0.00	0.00	25'280.50	-632.50	316.00	0.00	0.00	-948.50	24'332.00	0.00	0.00
140.320.1005	Schöneggweg; Einführung Trennsystem	256'316.90	0.00	0.00	0.00	256'316.90	-3'203.90	3'204.00	0.00	0.00	-6'407.90	249'909.00	0.00	0.00
140.320.1006	Bergackerweg; Ern. GEP M24	33'637.15	0.00	0.00	0.00	33'637.15	-420.15	420.00	0.00	0.00	-840.15	32'797.00	0.00	0.00
140.330.1000	Sanierung Sammelstelle Werkhof	19'074.05	0.00	0.00	0.00	19'074.05	-1'908.05	477.00	0.00	0.00	-2'385.05	16'689.00	0.00	0.00
<b>1404 Hochbauten</b>	<b>1'038'418.90</b>	<b>134'904.80</b>	<b>0.00</b>	<b>974'440.25</b>	<b>2'147'763.95</b>	<b>-131'326.90</b>	<b>84'119.05</b>	<b>0.00</b>	<b>0.00</b>	<b>-215'445.95</b>	<b>1'932'318.00</b>	<b>0.00</b>	<b>0.00</b>	
140.400.1000	USZ Schulstr. 15, Fassadensan.	285'411.15	0.00	0.00	0.00	285'411.15	-59'084.15	11'316.00	0.00	0.00	-70'400.15	215'011.00	0.00	0.00
140.400.1001	Erweiterung Bike+Railanl. BH	3'769.00	0.00	0.00	0.00	3'769.00	-3'769.00	0.00	0.00	0.00	-3'769.00	0.00	0.00	0.00
140.400.1002	Schuhlh.Ziegelried;San.Küche+T	10'243.10	0.00	0.00	0.00	10'243.10	-2'050.10	410.00	0.00	0.00	-2'460.10	7'783.00	0.00	0.00
140.400.1003	Leiernstrasse; Sanierung Lifte	27'684.15	0.00	0.00	0.00	27'684.15	-4'428.15	1'107.00	0.00	0.00	-5'535.15	22'149.00	0.00	0.00
140.400.1004	Werkhof; Streusalzsilos	85'663.00	0.00	0.00	0.00	85'663.00	-13'706.00	3'427.00	0.00	0.00	-17'133.00	68'530.00	0.00	0.00
140.400.1005	Schwimmbad; Dachsanierung	39'257.60	0.00	0.00	0.00	39'257.60	-6'280.60	1'570.00	0.00	0.00	-7'850.60	31'407.00	0.00	0.00
140.400.1006	OSZ Sägestrasse 4; Akustik	48'623.80	0.00	0.00	0.00	48'623.80	-7'779.80	1'945.00	0.00	0.00	-9'724.80	38'899.00	0.00	0.00
140.400.1008	Schulhäuser, Schliesssysteme	57'512.85	0.00	0.00	0.00	57'512.85	-6'826.85	2'304.00	0.00	0.00	-9'130.85	48'382.00	0.00	0.00
140.400.1009	SH Schüpberg, San. Toiletten	15'765.60	0.00	0.00	0.00	15'765.60	-1'892.60	631.00	0.00	0.00	-2'523.60	13'242.00	0.00	0.00
140.400.1010	Schwimmbad; Beckensanierung	144'604.90	0.00	0.00	0.00	144'604.90	-11'567.90	5'784.00	0.00	0.00	-17'351.90	127'253.00	0.00	0.00
140.400.1011	Spielplatz, Schulprojekt	23'515.15	0.00	0.00	0.00	23'515.15	-1'881.15	941.00	0.00	0.00	-2'822.15	20'693.00	0.00	0.00
140.400.1013	USZ, Fensterersatz Mitteltrakt	24'905.65	0.00	0.00	0.00	24'905.65	-1'992.65	996.00	0.00	0.00	-2'988.65	21'917.00	0.00	0.00
140.400.1014	USZ, Schulr.erweit.Optimierung	20'000.00	0.00	0.00	0.00	20'000.00	-800.00	800.00	0.00	0.00	-1'600.00	18'400.00	0.00	0.00
140.400.1015	Schulhaus Z'ried, Umbauarb.	32'808.20	0.00	0.00	0.00	32'808.20	-1'312.20	1'312.00	0.00	0.00	-2'624.20	30'184.00	0.00	0.00
140.400.1016	KIGA I + II, Pavillon, Sofortmassnahmen	27'544.50	0.00	0.00	0.00	27'544.50	-1'101.50	1'102.00	0.00	0.00	-2'203.50	25'341.00	0.00	0.00
140.400.1017	OSZ, Anschluss an WLS	56'394.75	49'888.40	0.00	0.00	106'283.15	-2'255.75	4'334.40	0.00	0.00	-6'590.15	99'693.00	0.00	0.00
140.400.1018	Erweiterung Bike + Railanlage Bahnhof Nord	26'216.00	0.00	0.00	0.00	26'216.00	-1'049.00	1'049.00	0.00	0.00	-2'098.00	24'118.00	0.00	0.00
140.400.1019	Kreuzweg, neue Beleuchtung	0.00	22'637.90	0.00	0.00	22'637.90	0.00	905.90	0.00	0.00	-905.90	21'732.00	0.00	0.00
140.400.1020	Ersatz Fussgängerbrücke Schulstrasse	0.00	16'500.00	0.00	0.00	16'500.00	0.00	660.00	0.00	0.00	-660.00	15'840.00	0.00	0.00
140.400.1021	Sporthalle, Ersatz Beleuchtung	0.00	45'878.50	0.00	0.00	45'878.50	0.00	1'835.50	0.00	0.00	-1'835.50	44'043.00	0.00	0.00
140.400.1022	OSZ, Sägestr. 4, San. Fassade Aula	0.00	0.00	0.00	825'146.80	825'146.80	0.00	33'005.80	0.00	0.00	-33'005.80	792'141.00	0.00	0.00
140.400.1023	Leiernstrasse; Ersatz Lifte	0.00	0.00	0.00	149'293.45	149'293.45	0.00	5'971.45	0.00	0.00	-5'971.45	143'322.00	0.00	0.00
140.400.3000	Schiessanl. 300 m San. Kugelf.	33'499.50	0.00	0.00	0.00	33'499.50	-1'674.50	837.00	0.00	0.00	-2'511.50	30'988.00	0.00	0.00
140.400.3001	Schiessanlage Schüpfen, San. Trefferanzeige	75'000.00	0.00	0.00	0.00	75'000.00	-1'875.00	1'875.00	0.00	0.00	-3'750.00	71'250.00	0.00	0.00

		AW per 1.1.2021	Zuwachs/ Zugänge	Abgänge	Umglieder.	AW per 31.12.2021	Stand per 1.1.2021	Planm. Abschr.	Aus.plan. Abschr.	Wertkorr.	Stand per 31.12.2021	BW netto 31.12.2021	davon in Leasing	Versich. werte
<b>1406 Mobilien</b>		<b>494'364.05</b>	<b>56'343.30</b>	<b>0.00</b>	<b>-5'090.50</b>	<b>545'616.85</b>	<b>-100'119.05</b>	<b>43'265.80</b>	<b>0.00</b>	<b>0.00</b>	<b>-143'384.85</b>	<b>402'232.00</b>	<b>0.00</b>	<b>0.00</b>
140.600.1000	Werkhof, Salzstreuer	19'876.65	0.00	0.00	0.00	19'876.65	-9'938.65	1'988.00	0.00	0.00	-11'926.65	7'950.00	0.00	0.00
140.600.1001	Prim., Pultanschaffung 1. Tran	45'193.70	0.00	0.00	0.00	45'193.70	-18'076.70	4'519.00	0.00	0.00	-22'595.70	22'598.00	0.00	0.00
140.600.1002	HRM2; Einführung IT	8'854.70	0.00	0.00	0.00	8'854.70	-3'541.70	885.00	0.00	0.00	-4'426.70	4'428.00	0.00	0.00
140.600.1003	ICT, Ausbau Netzwerk Schule	39'855.05	0.00	0.00	0.00	39'855.05	-11'956.05	3'986.00	0.00	0.00	-15'942.05	23'913.00	0.00	0.00
140.600.1005	Prim., Pultanschaffung 2. Tran	38'084.30	0.00	0.00	0.00	38'084.30	-7'616.30	3'808.00	0.00	0.00	-11'424.30	26'660.00	0.00	0.00
140.600.1006	Sporthalle, Putzmaschine	16'982.05	0.00	0.00	0.00	16'982.05	-3'396.05	1'698.00	0.00	0.00	-5'094.05	11'888.00	0.00	0.00
140.600.1007	IP-Telefonie Gemeinde	24'011.80	0.00	0.00	0.00	24'011.80	-4'801.80	2'401.00	0.00	0.00	-7'202.80	16'809.00	0.00	0.00
140.600.1008	Prim., Pultanschaff., 3. Tran	16'205.00	0.00	0.00	0.00	16'205.00	-1'620.00	1'621.00	0.00	0.00	-3'241.00	12'964.00	0.00	0.00
140.600.1009	ICT, Aufbau Cloudlösung	39'083.85	25'873.05	0.00	0.00	64'956.90	-3'908.85	6'783.05	0.00	0.00	-10'691.90	54'265.00	0.00	0.00
140.600.1010	Kombigerät John Deere	14'568.00	0.00	0.00	0.00	14'568.00	-1'457.00	1'457.00	0.00	0.00	-2'914.00	11'654.00	0.00	0.00
140.600.1011	USZ, Anpassung Schulräume Schulstrasse 15	0.00	9'246.30	0.00	0.00	9'246.30	0.00	924.30	0.00	0.00	-924.30	8'322.00	0.00	0.00
140.600.1012	Militärunterkunft, Ersatz Ablufthaube	0.00	16'133.45	0.00	0.00	16'133.45	0.00	1'613.45	0.00	0.00	-1'613.45	14'520.00	0.00	0.00
140.650.1000	Nissan Navara Doka	100'171.60	0.00	0.00	0.00	100'171.60	-20'035.60	5'008.00	0.00	0.00	-25'043.60	75'128.00	0.00	0.00
140.650.1001	Motorspritze Vogt	22'452.00	0.00	0.00	0.00	22'452.00	-4'492.00	1'122.00	0.00	0.00	-5'614.00	16'838.00	0.00	0.00
140.650.1002	Neubekleidung Mannschaft	58'636.30	0.00	0.00	0.00	58'636.30	-5'864.30	2'932.00	0.00	0.00	-8'796.30	49'840.00	0.00	0.00
140.650.1003	Ölwehrrahnhänger Vogt	17'878.20	0.00	0.00	0.00	17'878.20	-1'788.20	894.00	0.00	0.00	-2'682.20	15'196.00	0.00	0.00
140.650.1004	Ersatz Atemschutzgeräte und Helme	32'510.85	0.00	0.00	0.00	32'510.85	-1'625.85	1'626.00	0.00	0.00	-3'251.85	29'259.00	0.00	0.00
140.650.1005	Ersatzbeschaffung Wassertransportfahrzeug	0.00	5'090.50	0.00	-5'090.50	0.00	0.00	0.00	0.00	0.00	0.00	0.00	0.00	0.00
<b>1407 Anlagen im Bau</b>		<b>2'742'664.15</b>	<b>1'555'749.35</b>	<b>0.00</b>	<b>-1'143'450.10</b>	<b>3'154'963.40</b>	<b>0.00</b>	<b>0.00</b>	<b>0.00</b>	<b>0.00</b>	<b>0.00</b>	<b>3'154'963.40</b>	<b>0.00</b>	<b>0.00</b>
140.700.1003	Verkehrsmassn. Ziegeleistrasse	2'987.70	2'056.95	0.00	0.00	5'044.65	0.00	0.00	0.00	0.00	0.00	5'044.65	0.00	0.00
140.700.1004	*Ortsplanungsrevision	151'842.40	14'285.85	0.00	-166'128.25	0.00	0.00	0.00	0.00	0.00	0.00	0.00	0.00	0.00
140.700.1005	*OSZ Sägestr. 4, San. Fass/Aula	825'146.80	0.00	0.00	-825'146.80	0.00	0.00	0.00	0.00	0.00	0.00	0.00	0.00	0.00
140.700.1010	Erstvermarchung Wwil,Büt,Spb	48'000.00	16'000.00	0.00	0.00	64'000.00	0.00	0.00	0.00	0.00	0.00	64'000.00	0.00	0.00
140.700.1012	WLS AG, Anschluss USZ u. Pav.	131'879.40	0.00	0.00	0.00	131'879.40	0.00	0.00	0.00	0.00	0.00	131'879.40	0.00	0.00
140.700.1014	OSZ, Schulzimmersanierung	251'926.15	481'902.95	0.00	0.00	733'829.10	0.00	0.00	0.00	0.00	0.00	733'829.10	0.00	0.00
140.700.1015	Bodenstr.-Leiernstr.,Trennsyst	47'739.10	69'171.70	0.00	0.00	116'910.80	0.00	0.00	0.00	0.00	0.00	116'910.80	0.00	0.00
140.700.1016	*Leiernstrasse, Ersatz Lifte	61'658.25	87'635.20	0.00	-149'293.45	0.00	0.00	0.00	0.00	0.00	0.00	0.00	0.00	0.00
140.700.1017	Chaltberg, Erneuerung nach Erschliessung Wasser/Ab	0.00	208'721.35	0.00	0.00	208'721.35	0.00	0.00	0.00	0.00	0.00	208'721.35	0.00	0.00
140.700.1018	OSZ Sägestrasse 4, San. Sanitäranlagen	0.00	3'400.00	0.00	0.00	3'400.00	0.00	0.00	0.00	0.00	0.00	3'400.00	0.00	0.00
140.700.1019	USZ, Planung Schulraumerweiterung	0.00	2'616.80	0.00	0.00	2'616.80	0.00	0.00	0.00	0.00	0.00	2'616.80	0.00	0.00
140.700.1020	Erstvermarchung Aussendörfen S'hron + Z'ried	0.00	19'650.00	0.00	0.00	19'650.00	0.00	0.00	0.00	0.00	0.00	19'650.00	0.00	0.00
140.710.1001	*Bergackerweg: Ern. GEP M24	7'972.10	0.00	0.00	-7'972.10	0.00	0.00	0.00	0.00	0.00	0.00	0.00	0.00	0.00
140.710.1003	Abkl./Eink. Reserv. Bärenried	33'892.05	0.00	0.00	0.00	33'892.05	0.00	0.00	0.00	0.00	0.00	33'892.05	0.00	0.00
140.710.1006	Bodenstr.-Leiernstr.,Trennsyst	148'257.60	83'010.80	0.00	0.00	231'268.40	0.00	0.00	0.00	0.00	0.00	231'268.40	0.00	0.00
140.710.1007	Bütschwilfeld, Erschliessung Hof Genco/Maag	74'193.65	12'810.50	0.00	0.00	87'004.15	0.00	0.00	0.00	0.00	0.00	87'004.15	0.00	0.00
140.710.1009	GWP, Überarbeitung	0.00	4'332.65	0.00	0.00	4'332.65	0.00	0.00	0.00	0.00	0.00	4'332.65	0.00	0.00
140.720.1003	Kaltberg; Erschl. Kanal. M38	676'476.30	395'150.00	0.00	0.00	1'071'626.30	0.00	0.00	0.00	0.00	0.00	1'071'626.30	0.00	0.00
140.720.1005	Bodenstr.-Leiernstr.,Trennsyst	280'692.65	155'004.60	0.00	0.00	435'697.25	0.00	0.00	0.00	0.00	0.00	435'697.25	0.00	0.00
140.750.1001	Ersatzbeschaffung Wassertransportfahrzeug	0.00	0.00	0.00	5'090.50	5'090.50	0.00	0.00	0.00	0.00	0.00	5'090.50	0.00	0.00
<b>149 Bestehendes Verwaltungsvermögen</b>		<b>7'239'391.48</b>	<b>0.00</b>	<b>0.00</b>	<b>0.00</b>	<b>7'239'391.48</b>	<b>-2'262'309.48</b>	<b>452'462.00</b>	<b>0.00</b>	<b>0.00</b>	<b>-2'714'771.48</b>	<b>4'524'620.00</b>	<b>0.00</b>	<b>0.00</b>
<b>149 Bestehendes Verwaltungsvermögen</b>		<b>7'239'391.48</b>	<b>0.00</b>	<b>0.00</b>	<b>0.00</b>	<b>7'239'391.48</b>	<b>-2'262'309.48</b>	<b>452'462.00</b>	<b>0.00</b>	<b>0.00</b>	<b>-2'714'771.48</b>	<b>4'524'620.00</b>	<b>0.00</b>	<b>0.00</b>
140.990.1000	Best. Anlageverm. Allg. HH	6'805'615.48	0.00	0.00	0.00	6'805'615.48	-2'126'754.48	425'351.00	0.00	0.00	-2'552'105.48	4'253'510.00	0.00	0.00
140.991.5000	Best. Anlageverm. FW	433'776.00	0.00	0.00	0.00	433'776.00	-135'555.00	27'111.00	0.00	0.00	-162'666.00	271'110.00	0.00	0.00

	AW per 1.1.2021	Zuwachs/ Zugänge	Abgänge	Umglieder.	AW per 31.12.2021	Stand per 1.1.2021	Planm. Abschr.	Aus.plan. Abschr.	Wertkorr.	Stand per 31.12.2021	BW netto 31.12.2021	davon in Leasing	Versich. werte
<b>142 Immaterielle Anlagen VV</b>	<b>78'734.45</b>	<b>3'943.15</b>	<b>0.00</b>	<b>166'128.25</b>	<b>248'805.85</b>	<b>-11'838.45</b>	<b>8'311.15</b>	<b>0.00</b>	<b>0.00</b>	<b>-20'149.60</b>	<b>228'656.25</b>	<b>0.00</b>	<b>0.00</b>
<b>Total Immat. Anlagen in Realisierung</b>	<b>0.00</b>	<b>0.00</b>	<b>0.00</b>	<b>166'128.25</b>	<b>166'128.25</b>	<b>0.00</b>	<b>0.00</b>	<b>0.00</b>	<b>0.00</b>	<b>0.00</b>	<b>166'128.25</b>	<b>0.00</b>	<b>0.00</b>
142.700.1001 Ortsplanungsrevision AiB	0.00	0.00	0.00	166'128.25	166'128.25	0.00	0.00	0.00	0.00	0.00	166'128.25	0.00	0.00
<b>Total übrige immaterielle Anlagen</b>	<b>78'734.45</b>	<b>3'943.15</b>	<b>0.00</b>	<b>0.00</b>	<b>82'677.60</b>	<b>-11'838.45</b>	<b>8'311.15</b>	<b>0.00</b>	<b>0.00</b>	<b>-20'149.60</b>	<b>62'528.00</b>	<b>0.00</b>	<b>0.00</b>
142.900.0001 ÖREB, Einführung	11'749.80	0.00	0.00	0.00	11'749.80	-3'524.80	1'175.00	0.00	0.00	-4'699.80	7'050.00	0.00	0.00
142.900.0002 Werkhof, Arealerweiterung	16'155.00	0.00	0.00	0.00	16'155.00	-3'231.00	1'615.00	0.00	0.00	-4'846.00	11'309.00	0.00	0.00
142.900.0003 Tempo 30 restliches Dorf	50'829.65	3'943.15	0.00	0.00	54'772.80	-5'082.65	5'521.15	0.00	0.00	-10'603.80	44'169.00	0.00	0.00
<b>144 Darlehen VV</b>	<b>323'233.95</b>	<b>-5'504.10</b>	<b>0.00</b>	<b>0.00</b>	<b>317'729.85</b>	<b>0.00</b>	<b>0.00</b>	<b>0.00</b>	<b>0.00</b>	<b>0.00</b>	<b>317'729.85</b>	<b>0.00</b>	<b>0.00</b>
<b>Total Darlehen</b>	<b>323'233.95</b>	<b>-5'504.10</b>	<b>0.00</b>	<b>0.00</b>	<b>317'729.85</b>	<b>0.00</b>	<b>0.00</b>	<b>0.00</b>	<b>0.00</b>	<b>0.00</b>	<b>317'729.85</b>	<b>0.00</b>	<b>0.00</b>
144.200.1000 Darlehen Kirchgemeinde Schüpfe	200'000.00	0.00	0.00	0.00	200'000.00	0.00	0.00	0.00	0.00	0.00	200'000.00	0.00	0.00
144.500.1000 Darlehen FC Schüpfen	123'233.95	-5'504.10	0.00	0.00	117'729.85	0.00	0.00	0.00	0.00	0.00	117'729.85	0.00	0.00
<b>145 Beteiligungen VV</b>	<b>40'001.00</b>	<b>0.00</b>	<b>0.00</b>	<b>0.00</b>	<b>40'001.00</b>	<b>0.00</b>	<b>0.00</b>	<b>0.00</b>	<b>0.00</b>	<b>0.00</b>	<b>40'001.00</b>	<b>0.00</b>	<b>0.00</b>
<b>Total Beteiligungen an öffentlichen Unternehmungen</b>	<b>1.00</b>	<b>0.00</b>	<b>0.00</b>	<b>0.00</b>	<b>1.00</b>	<b>0.00</b>	<b>0.00</b>	<b>0.00</b>	<b>0.00</b>	<b>0.00</b>	<b>1.00</b>	<b>0.00</b>	<b>0.00</b>
145.400.1000 Aktien Seelandheim Worben	1.00	0.00	0.00	0.00	1.00	0.00	0.00	0.00	0.00	0.00	1.00	0.00	0.00
<b>Total Beteiligungen an privaten Unternehmungen</b>	<b>40'000.00</b>	<b>0.00</b>	<b>0.00</b>	<b>0.00</b>	<b>40'000.00</b>	<b>0.00</b>	<b>0.00</b>	<b>0.00</b>	<b>0.00</b>	<b>0.00</b>	<b>40'000.00</b>	<b>0.00</b>	<b>0.00</b>
145.500.1000 Wärmeverbund WLS, 400 Aktien	40'000.00	0.00	0.00	0.00	40'000.00	0.00	0.00	0.00	0.00	0.00	40'000.00	0.00	0.00

## 11.8 Verpflichtungskreditkontrolle per 31. Dezember 2021

Kreditbeschluss				Kreditkontrolle									
Konto-Nr.	Organ	Datum	Kreditsumme (brutto)	Objektbezeichnung	in CHF								
					Kumulierte Ausgaben 01.01.2021	Investitionsausgaben	Kumulierte Ausgaben 31.12.2021	Kumulierte Einnahmen 01.01.2021	Investitions-einnahmen	Kumulierte Einnahmen 31.12.2021	Saldo	Abrechnungsdatum	
				<b>Finanzvermögen</b>									
10840.01	GR	16.02.2017	8'500.00	Wohnstock Dorfstr. 25, Einbau	37'490.35		37'490.35					-5'090.35	03.06.2021
10840.01	GR	30.08.2017	23'900.00	Nachkredit Zimmer in Dachgeschoss									
10840.01	GR	29.08.2018	25'000.00	Wohnstock Dorfstr. 25, Anschluss an WLS	32'476.00		32'476.00					-7'476.00	03.06.2021
10840.01	GR	29.08.2018	110'000.00	RSD, Umbau Büroräumlichkeiten	118'255.70		118'255.70					244.30	03.06.2021
10840.01	GR	03.04.2019	8'500.00	Nachkredit RSD Umbau									
10840.01	GV	03.12.2019	45'000.00	Sägestr. 6/8, Anschluss an WLS	39'780.85	5'019.50	44'800.35					199.65	
14099.01	Urne	08.02.2009	2'530'000.00	Schutzverband Lyssbach, Beitrag an Entlastungsstollen	1'932'000.00		1'932'000.00					598'000.00	30.11.2021
				<b>Öffentliche Ordnung und Sicherheit, Verteidigung</b>									
1120.5290.05	GR	19.06.2018	15'000.00	Umsetzung Tempo 30 restl. Dorf	50'829.65	3'943.15	54'772.80					-1'809.02	10.11.2021
1120.5290.05	GR	11.03.2020	37'963.78	Nachkredit Verkehrsplanung									
1120.5290.	GR	15.09.2021	25'000.00	Verkehrsmassnahmen 2021	0.00		0.00					25'000.00	
1400.5290.01	GR	14.03.2018	81'000.00	Erstvermarchung Los 6	48'000.00	16'000.00	64'000.00					17'000.00	
1400.5290.03	GR	17.02.2021	107'000.00	Ersterhebung und Vermarkung Los 7	0.00	19'650.00	19'650.00					87'350.00	
1500.5060.07	GV	26.05.2021	255'000.00	Feuerwehr, Wassertransport	0.00	5'090.50	5'090.50					249'909.50	
1500.5060.03	GR	13.11.2019	17'878.00	Ersatz Oelwehranhänger	17'878.20		17'878.20					-0.20	03.06.2021
1500.5060.04	GR	28.10.2020	29'466.35	Ersatz Atemschutzger. + Helme	32'510.85		32'510.85					-3'044.50	03.06.2021
1610.5040.03	GR	12.02.2020	75'500.00	Schiessanlage, San. Zeigeranlage	75'000.00		75'000.00					500.00	03.06.2021
1610.5060.01	GR	27.10.2021	16'000.00	Ersatz Ablufthaube bei Zivilschutzanlage	0.00	16'133.45	16'133.45					-133.45	
				<b>Bildung</b>									
2120.5060.02	GR	16.02.2017	115'000.00	Prim., Pultanschaffung	99'483.00		99'483.00					15'517.00	03.06.2021
2130.5060.02	GR	01.04.2020	65'000.00	ICT, Aufbau Cloud-Lösung Schulen	39'083.85	25'873.05	64'956.90					43.10	
2170.5040.11	GR	05.06.2019	27'000.00	USZ, Fensterersatz Mitteltrakt	24'905.65		24'905.65					2'094.35	03.06.2021
2170.5040.13	GR	07.12.2018	19'500.00	USZ, Optimierung Schulraum	20'000.00		20'000.00					-500.00	03.06.2021
2170.5040.17	GV	03.12.2019	110'775.00	OSZ, Anschluss an WLS	56'394.75	49'888.40	106'283.15					4'491.85	
2170.5040.19	GR	28.04.2020	30'000.00	KIGA I+II + Pav., Sofortmassnahmen	27'544.50		27'544.50					2'455.50	03.06.2021
2170.5040.20	GV	27.05.2019	820'000.00	OSZ, Schulzimmersanierung	251'926.15	481'902.95	733'829.10					86'170.90	
2170.5040.21	GR	08.01.2020	20'000.00	Schulhaus Ziegelried, Umbauarb.	32'808.20		32'808.20					-1'908.20	03.06.2021
2170.5040.21	GR	03.06.2020	10'900.00	Nachkredit Schulhaus Ziegelried									
2170.5040.24	GR	13.10.2021	25'000.00	Büro SSA und die Anschaffungen Tagesschule	0.00	9'246.30	9'246.30					15'753.70	
2170.5040.25	GR	27.10.2021	68'000.00	Ersatz Beleuchtung Sporthalle	0.00	45'878.50	45'878.50					22'121.50	
2170.5040.27	GV	30.11.2021	310'000.00	OSZ, Sanierung Sanitärräume	0.00	3'400.00	3'400.00					306'600.00	
2170.5040.32	GR	10.11.2021	12'100.00	Schulraumplanung Prozessbegleitung	0.00	2'616.80	2'616.80					9'483.20	
2170.5040.33	GR	03.06.2021	20'000.00	Ersatz Holzbrücke, Schulstr.	0.00	16'500.00	16'500.00					3'500.00	
2170.5060.01	GR	09.10.2019	16'982.05	Sporthalle, Ersatz Putzmaschine	16'982.05		16'982.05					0.00	03.06.2021
2170.5060.03	GR	07.10.2020	15'000.00	USZ, Anschaffung Kombigerät	14'568.00		14'568.00					432.00	03.06.2021



Kreditbeschluss				Kreditkontrolle									
Konto-Nr.	Organ	Datum	Kreditsumme (brutto)	Objektbezeichnung	in CHF								
					Kumulierte Ausgaben 01.01.2021	Investitionsausgaben	Kumulierte Ausgaben 31.12.2021	Kumulierte Einnahmen 01.01.2021	Investitions-einnahmen	Kumulierte Einnahmen 31.12.2021	Saldo	Abrechnungsdatum	
				<b>Verkehr und Nachrichtenübermittlung</b>									
6150.5010.12	GV	03.12.2019	155'000.00	Bodenstr., Sanierung nach GEP M13	47'739.10	69'171.70	116'910.80					38'089.20	
6150.5010.02	GV	19.09.2012	214'000.00	Bergackerweg, San. Strasse	234'845.70		234'845.70	20'000.10	0.00	20'000.10		-20'845.70	30.11.2021
6150.5010.06	GR	30.08.2017	31'200.00	Ziegeleistr., Verkehrsmassnahmen	2'987.70	2'056.95	5'044.65					26'155.35	
6150.5010.10	GV	05.12.2017	313'500.00	Oberdorfstr., Sanierung Strasse	214'394.50		214'394.50					99'105.50	30.11.2021
6150.5010.11	GV	04.12.2018	140'000.00	Schöneggweg, San. Strasse	126'700.80		126'700.80					13'299.20	30.11.2021
6150.5010.13	GV	03.12.2019	375'000.00	Kaltberg, Strassensanierung nach Erschliessung	0.00	208'721.35	208'721.35					166'278.65	
6150.5010.14	GR	17.02.2021	90'000.00	Sanierung Strasse Hard Rinne	0.00	0.00	0.00					90'000.00	
6150.5010.15	GR	09.09.2020	23'000.00	Strassenbeleuchtung, Neubau Beleuchtung Kreuzweg	0.00	22'637.90	22'637.90					362.10	
6150.5010.16	GR	11.03.2020	140'000.00	Leiernstrasse, Ersatz Lifte	61'658.25	87'635.20	149'293.45					-9'293.45	10.11.2021
6150.5010.17	GR	28.04.2020	60'000.00	Schwanden, Teerung Naturstrasse	41'940.70		41'940.70					18'059.30	03.06.2021
6210.5090.03	GR	16.05.2018	81'000.00	Bahnhof, Bike & Reailanlage Nord	111'000.00		111'000.00	84'784.00	0.00	84'784.00		0.00	03.06.2021
6210.5090.03	GR	29.08.2018	30'000.00	Nachkredit									
				<b>Umweltschutz und Raumordnung *</b>									
710.509.02	GR	08.08.2012	76'900.00	GEP-Massnahmen 14,15,24 Projekte	44'912.05		44'912.05					31'987.95	03.06.2021
7101.5031.02	GV	02.12.2015	2'400'000.00	Bernstr.-Lyssstr., Erneuerung Wasserleitung	1'502'477.05		1'502'477.05					897'522.95	30.11.2021
7101.5031.03	GV	03.12.2014	308'000.00	Bergackerweg; Ersatz Ltg Wasserleitung	165'303.95		165'303.95					142'696.05	30.11.2021
7101.5031.04	GV	05.12.2017	526'500.00	Oberdorfstrasse, Ersatz	489'777.75		489'777.75	108'129.40	0.00	108'129.40		36'722.25	30.11.2021
7101.5031.06	GV	07.12.2016	388'800.00	Bundkofen, Tannli Anteil Wasser	459'970.90		459'970.90					-71'170.90	30.11.2021
7101.5031.07	GR	16.02.2017	16'500.00	Reservoir Bärenried, Abklärung	33'892.05		33'892.05					-9'692.05	
7101.5031.07	GR	30.08.2017	7'700.00	Nachkredit Messung Quellflusses Mühlequelle									
7101.5031.08	GV	04.12.2018	480'000.00	Schöneggweg, Ersatz W-Ltg	298'041.15		298'041.15					181'958.85	30.11.2021
7101.5031.11	GR	24.05.2020	166'000.00	Bütschwilfeld, Erschliessung	74'193.65	12'810.50	87'004.15					78'995.85	
7101.5031.13	GV	03.12.2019	255'000.00	Bodenstr.-Leiernstr., Trennsystem	148'257.60	83'010.80	231'268.40					23'731.60	
7101.5031.17	GR	21.04.2021	100'000.00	Wasserversorgung Grauholz AG	0.00	88'492.00	88'492.00					11'508.00	10.11.2021
7101.5290.01	GR	13.01.2021	5'400.00	Generelle Wasserversorgung Planung (GWP)	0.00	4'332.65	4'332.65					1'067.35	
7201.5032.01	GV	05.12.2017	250'000.00	Oberdorfstrasse, ErsatzAbwasserleitung	97'188.95		97'188.95					152'811.05	30.11.2021
7201.5032.03	GV	07.12.2016	510'300.00	Ziegelried, Ers. Regenwasser-Ltg	391'028.60		391'028.60					119'271.40	30.11.2021
7201.5032.07	GV	04.12.2018	240'000.00	Schöneggweg, Trennsystem	256'316.90		256'316.90	6'000.00	0.00	6'000.00		-16'316.90	30.11.2021
7201.5032.09	GV	03.12.2014	269'000.00	Bergackerweg, Regenwasser-leitung GEP M24	185'471.20		185'471.20					83'528.80	30.11.2021
7201.5032.10	GV	07.12.2016	1'124'280.00	Bundkofen, Tannli, Trennsystem GEP M20+21	530'065.45		530'065.45					594'214.55	30.11.2021
7201.5032.11	GV	03.12.2019	1'125'000.00	Kaltberg, Erschliessung GEP 38	676'476.30	395'150.00	1'071'626.30					53'373.70	
7201.5032.13	GR	31.08.2016	10'000.00	San. Regenwasser-Ltg Mühlequ.	25'280.50		25'280.50					4'719.50	03.06.2021
7201.5032.13	GR	05.04.2017	20'000.00	Nachkredit									
7201.5032.14	GR	04.04.2018	580'000.00	Bodenstr.-Leiernstr., Trennsyst.	280'692.65	155'004.60	435'697.25					144'302.75	
7900.5290.02	GR	01.02.2017	150'000.00	Ortsplanungsrevision 2017-2020	151'842.40	14'285.85	166'128.25					-6'128.25	
7900.5290.02	GR	14.03.2018	10'000.00	Nachkredit									
				<b>Volkswirtschaft</b>									
8796.5550.01	GV	07.12.2016	195'000.00	WLS AG, Kauf Aktien für TCHF 40 + Anschlussgebühren	182'379.40		182'379.40	10'500.00	0.00	10'500.00		12'620.60	

\* In den mehrwertsteuerpflichtigen Funktionen (7101, 7201 und 7301) werden die Ausgaben in dieser Tabelle exklusive Mehrwertsteuer dargestellt. Da die Kredite inklusive Mehrwertsteuer beschlossen wurden, muss die Mehrwertsteuer beim Saldo noch berücksichtigt (abgezogen) werden.

## 11.9 Nachkredite

In der Liste sind Beträge über CHF 5'000.00 enthalten (ohne interne Verrechnungen).

Konto-Nr.	Bezeichnung	in CHF					Nachkredite		Bemerkung
		Rechnung	Budget	Ueberschreitung	gebunden	Kompetenz GR	Datum		
<b>110</b>	<b>Legislative</b>								
3111.01	Maschinen und Geräte	6'623.55	0.00	6'623.55		6'623.55	15.09.21	GR-Beschluss für Anschaffung Stimmzettel-Zählmaschine	
3130.01	Dienstleistungen Dritter	14'065.75	7'000.00	7'065.75	7'065.75			Mehrkosten aufgrund ausserordentlicher Gemeindeversammlung und Miete Infrastruktur für Gemeindeversammlungen in Sporthalle	
<b>220</b>	<b>Allgemeine Dienste</b>								
3010.01	Löhne	728'735.45	682'000.00	46'735.45		46'735.45	09.09.2020 04.08.2021	GR-Beschluss Neuorganisation der Bauverwaltung, GR-Beschluss für Erhöhung Arbeitspensum Bauverwalterin und Nachkredit Support Bauverwaltung	
3053.01	AG-Beiträge an Unfallversicherung	15'076.40	10'000.00	5'076.40	5'076.40			Überschreitung der AG-Beiträge der Unfallversicherung stehen in direktem Zusammenhang mit der Überschreitung der Löhne	
3099.01	Uebriger Personalaufwand	27'110.00	10'000.00	17'110.00		17'110.00		Übernahme div. Weiterbildungskosten und Beteiligung an abgeschlossenen Weiterbildungen	
3132.01	Honorare externe Berater, Gutachten, Fachexperten	14'165.95	1'000.00	13'165.95		13'165.95	17.02.2021 14.06.2021	GR-Beschluss für Support der Bauverwaltung in der Übergangszeit und GR-Beschluss zur Evaluation der Pensionskasse	
3133.01	Informatik-Nutzungsaufwand	143'559.95	117'700.00	25'859.95		25'859.95	11.05.2021 04.08.2021	GR-Beschluss zur Anschaffung der Software "Smart Immo", GR-Beschluss für Nachkredit Gemeindemelder zum App und Höhere Lizenzkosten aufgrund mehr Personal	
3611.02	Entschädigung an Kanton (Servicegebühren)	56'343.50	50'000.00	6'343.50	6'343.50			Höhere Servicegebühren des Kantons	

Konto-Nr.	Bezeichnung				Nachkredite		Datum	Bemerkung
		in CHF			gebunden	Kompetenz GR		
		Rechnung	Budget	Ueberschreitung				
<b>1120</b>	<b>Verkehrssicherheit</b>							
3320.91	Planmässige Abschreibungen übrige immaterielle Anlagen	5'521.15	0.00	5'521.15	5'521.15			Abschreibung des Projekts "Tempo 30" wurden im allgemeinen Rechtswesen (1400) budgetiert.
<b>1400</b>	<b>Allgemeines Rechtswesen</b>							
3130.01	Dienstleistungen Dritter	21'818.40	9'000.00	12'818.40		12'818.40	15.09.21	GR-Beschluss zur Anschaffung einer Videoüberwachung bei der Unterführung Leienstrasse und höhere Bruttokosten für Einbürgerungen (Gebühreneinnahmen im Konto 4210.03)
3132.01	Honorare externe Berater, Gutachten, Fachexperten	32'443.05	12'000.00	20'443.05		20'443.05		Rechtsberatungsaufwand höher als budgetiert und Zusatzbelastung des Aufwand aufgrund Vorjahresposition (nicht abgegrenzt)
<b>2120</b>	<b>Primarstufe</b>							
3611.12	Beiträge an Kanton, Lohnanteil	1'093'916.55	934'000.00	159'916.55	159'916.55			Anteil Lehrerbesoldung an Kanton, zu tief veranschlagt
<b>2130</b>	<b>Oberstufe</b>							
3611.12	Beiträge an Kanton, Lohnanteil	665'551.70	632'500.00	33'051.70	33'051.70			Anteil Lehrerbesoldung an Kanton, zu tief veranschlagt
3612.01	Entschädigung an Gemeinden und Gemeindeverbände	46'068.30	11'000.00	35'068.30	35'068.30			Anteil Gehaltskostenbeitrag und Kosten für Schulbetrieb und Schulinfrastruktur für vier auswärtige Schüler
3612.02	Schulgelder Gymnasien	141'729.80	50'000.00	91'729.80	91'729.80			Schulgeld Gymnasien für 16 Gymnasiastinnen (Vorjahr: 6 Gymnasiastinnen)
<b>2170</b>	<b>Schulliegenschaften</b>							
3010.01	Löhne	415'311.55	380'000.00	35'311.55	35'311.55			Höherer Personalaufwand zur Durchsetzung der Corona-Vorschriften, Personalausfälle und Einnahmen Krankentaggeld Konto 3010.09.
3030.01	Temporäre Arbeitskräfte	26'423.35	16'000.00	10'423.35	10'423.35			Mehraufwand Temporäre aufgrund Personalausfall

Konto-Nr.	Bezeichnung				Nachkredite		Datum	Bemerkung
		in CHF			gebunden	Kompetenz GR		
		Rechnung	Budget	Ueberschreitung				
<b>2180</b>	<b>Tagesbetreuung</b>							
3611.22	Besoldungsanteile Kanton TS Schüpfen	98'681.50	83'000.00	15'681.50	15'681.50			Höheres Stellenpensum aufgrund zunehmender Kinderzahl in der Tagesschule.
<b>5450</b>	<b>Leistungen an Familien allgemein</b>							
3199.06	Interventionen	8'742.30	0.00	8'742.30	8'742.30			Interventionskosten der Kantonspolizei bei Familien wurden nicht budgetiert.
<b>5451</b>	<b>Kinderkrippen und Kinderhorte</b>							
3636.01	Beiträge an private Organisationen ohne Erwerbszweck	6'300.00	0.00	6'300.00	6'300.00			Unterstützung der Schüpfner Spielgruppen wurde bei den Leistungen an Familien Konto, 5450.3637.03, budgetiert.
<b>6150</b>	<b>Gemeindestrassen</b>							
3010.03	Löhne Werkhof	306'584.65	295'000.00	11'584.65	11'584.65			Personalkosten des Werkhofs zu tief veranschlagt.
3101.04	Treib- und Schmierstoffe	25'404.35	20'000.00	5'404.35	5'404.35			Höhere Kosten für Treib- und Schmierstoffe als budgetiert.
3141.01	Baulicher Unterhalt Strassen durch Dritte	409'819.55	200'000.00	209'819.55		209'819.55		Mehrkosten aufgrund Unwetter vom 28.06.2021 und Rückerstattungen durch Dritte über TCHF 196 (6150.4260.01)
3141.02	Maschineneinsatz Dritter für allg. Strassenunterhalt	17'461.10	9'000.00	8'461.10		8'461.10		Mehrkosten aufgrund Unwetter vom 28.06.2021.
<b>7101</b>	<b>Wasserversorgung (Gemeindebetrieb)</b>							
3510.51	Einlage in Spezialfinanzierung Anschlussgebühren	25'800.00	10'000.00	15'800.00	15'800.00			Höhe der Einlage in die Spezialfinanzierung entspricht den eingenommenen Anschlussgebühren (7101.4240.51).
<b>7201</b>	<b>Abwasserversorgung (Gemeindebetrieb)</b>							
3143.21	Unterhalt übrige Tiefbauten Kanalisation	150'263.35	120'000.00	30'263.35	30'263.35			Mehrkosten aufgrund Unwetter vom 28.06.2021.
3510.51	Einlage in Spezialfinanzierung Anschlussgebühren	43'500.00	25'000.00	18'500.00	18'500.00			Höhe der Einlage in die Spezialfinanzierung entspricht den eingenommenen Anschlussgebühren (7201.4240.51).

Konto-Nr.	Bezeichnung				Nachkredite		Datum	Bemerkung
		in CHF			gebunden	Kompetenz GR		
		Rechnung	Budget	Ueberschreitung				
<b>7301</b>	<b>Abfall (Gemeindebetrieb)</b>							
3130.31	Abfuhrkosten Abfall	172'835.65	150'000.00	22'835.65	22'835.65			Höhere Kosten für die Abfuhrkosten des Abfalls als erwartet.
3143.31	Unterhalt übrige Tiefbauten Abfall	11'044.35	1'000.00	10'044.35		10'044.35	17.02.21	GR-Beschluss für Containerstellplatz Ziegelried
<b>7450</b>	<b>Naturgefahren</b>							
3130.01	Dienstleistungen Dritter	19'557.35	5'600.00	13'957.35	13'957.35			Mehrkosten aufgrund Unwetter vom 28.06.2021.
<b>7690</b>	<b>Bekämpfung von Umweltverschmutzung</b>							
3132.01	Honorare externe Berater, Gutachten, Fachexperten	15'984.40	0.00	15'984.40		15'984.40	21.04.21	GR-Beschluss für die Planung / Umsetzung des Projekts "Energistadtlabel"
<b>7900</b>	<b>Raumordnung allgemein</b>							
3132.01	Honorare externe Berater, Gutachten, Fachexperten	32'400.00	0.00	32'400.00		32'400.00	27.01.21	GR-Beschluss für Gebäudeschätzung im Zusammenhang mit der Ortsplanungsrevision 2017 - 2020
<b>9100</b>	<b>Allgemeine Gemeindesteuern</b>							
3181.01	Forderungsverluste periodische Steuern	128'918.95	60'000.00	68'918.95	68'918.95			Höhere Forderungsverluste bei den periodischen Steuern als erwartet. Höhe der Verluste wird von der Steuerverwaltung des Kantons Bern bekanntgegeben.
<b>9630</b>	<b>Liegenschaften des Finanzvermögens</b>							
3441.01	Wertberichtigung Sachanlagen FV	85'966.60	0.00	85'966.60	85'966.60			Wertberichtigung Liegenschaft im Finanzvermögen aufgrund periodischer Neubewertung.
<b>9950</b>	<b>Neutrale Aufwendungen und Erträge</b>							
3896.01	Einlage in Schwankungsreserve	348'616.90	322'500.00	26'116.90	26'116.90			Berechnung der Einlage in die Schwankungsreserve stützt sich auf die Zahlen der Bilanz per 31.12.2020.

## 11.10 Weitere massgebende Angaben

### 11.10.1 Wiederbeschaffungswert, Werterhaltungskosten und Einlage in die Spezialfinanzierung Werterhalt für Wasserversorgungsanlagen <sup>1</sup>

Rechnungsjahr: 2021

Wasserversorgung: Schüpfen

Kontaktperson: Pascale Möri

Telefon: 031 879 70 80

Datengrundlagen	<input type="checkbox"/> Geschätzt	①	②	③	④	⑤	⑥
	<input checked="" type="checkbox"/> GWP	Wiederbeschaffungswert brutto in Fr.	Beiträge Dritter <sup>2</sup> in Fr.	Wiederbeschaffungswert netto in Fr. (① - ②)	Nutzungsdauer in Jahren	Erneuerungsrate in % (100/④)	Walterhaltungskosten in Fr./Jahr (③*⑤)
	<input type="checkbox"/> Anlagenbuchhaltung						
<b>Anlageteile</b>							
1. Wasserfassungen		1'920'000		1'920'000	50	2.00%	38'400
2. Aufbereitungsanlagen		25'000		25'000	33	3.00%	750
3. Pumpwerke, Druckreduzier- und Messschächte		1'195'000		1'195'000	50	2.00%	23'900
4. Reservoir		1'691'000		1'691'000	66	1.50%	25'365
5. Leitungen und Hydranten		15'142'000		15'142'000	80	1.25%	189'275
6. Mess-, Steuerungs-, Fernwirkanlagen		500'000		500'000	20	5.00%	25'000
7. Einkaufssummen, einmalige Konzessionsabgaben <sup>3</sup>		-		-			-
<b>Total 1 - 7</b>		<b>20'473'000</b>	<b>-</b>	<b>20'473'000</b>			<b>302'690</b>

⑦ Bestand Verwaltungsvermögen in Franken	2'943'296	in Prozent von ③: (100*⑦/③)	14%
⑧ Bestand Spezialfinanzierung Werterhalt in Franken	4'841'465	in Prozent von ③: (100*⑧/③)	24%

4 ↓

Bemerkungen: Im Jahr 2021 fanden keine Investitionen mit zusätzlichem Wert statt.

⑨ Gewählter Einlagesatz in Prozent <sup>5</sup>	80%
⑩ berechnete Einlage in SF Werterhalt in Franken (⑥ x ⑨)	<b>242'152</b>
Einmalige Anschlussgebühren, an Einlage angerechnet <sup>6</sup>	25'800
Einlage Spezialfinanzierung abzüglich Anschlussgebühren	<b>216'352</b>
① Anzahl Einwohner im Versorgungsgebiet	3'300
② Einlage pro Einwohner in Franken (⑩ / ①)	73

Datum: 16. Februar 2022

Unterschrift: 

<sup>1</sup> Dieses Blatt ist Bestandteil der Jahresrechnung

<sup>2</sup> Zu erwartende Beiträge aus dem kantonalen Trinkwasserfonds und von der Gebäudeversicherung abziehen (beim AWA erfragen).

<sup>3</sup> Einkaufssummen an andere Wasserversorgungen, einmalige Konzessionsabgaben oder dergleichen - die Abschreibungssätze sind anhand der Laufzeiten festzulegen. Bestehen Kategorien mit unterschiedlichen Abschreibungssätzen, so ist die Rubrik 7 manuell mit zusätzlichen Zeilen zu ergänzen. Einkaufssummen an andere Wasserversorgungen sind verbindlich mit einem Abschreibungssatz von 3 % einzutragen.

<sup>4</sup> Ermittlung des Einlageprozentsatzes gemäss Kapitel 6.1. der WEA-Broschüre "Finanzierung der Wasserversorgung" (2004).

<sup>5</sup> Die Einlage in die Spezialfinanzierung muss mindestens 60% betragen, solange Verwaltungsvermögen besteht oder der Bestand der SF Werterhalt nicht mehr 25% des Wiederbeschaffungswertes beträgt.

<sup>6</sup> Die einmaligen Anschlussgebühren dürfen an die jährliche Einlage in die Spezialfinanzierung Werterhalt angerechnet werden.

### 11.10.2 Wiederbeschaffungswert, Werterhaltungskosten und Einlage in die Spezialfinanzierung Werterhalt für die kommunalen Abwasseranlagen und gegebenenfalls den Gemeindeanteil an den regionalen Anlagen <sup>1</sup>

Rechnungsjahr: 2021

Gemeinde: Schüpfen

Kontaktperson: Pascale Möri

Telefon: 031 879 70 80

E-Mail:

Datengrundlagen  AWA  
 Anlagenbuchhaltung

Aktualisierungsjahr:

Einlage in die SF  AWA  
 Anlagenbuchhaltung

① Wieder- beschaffungswert in Fr.	② Nutzungsdauer in Jahren	③ Erneuerungsrate in % (100/②)	④ Werterhaltungskosten in Fr./a (①*③)	⑤ Einlage- satz <sup>2</sup> %	⑥ Einlage in die Spezialfinanzierung in Fr./a (④*⑤)
--	---------------------------------	--------------------------------------	---	---	--

#### 1. Gemeindeanlagen

1.1 Kanalisationen	41'901'747	80	1.25%	523'772	60%	314'263
1.2 Spezialbauwerke	300'000	50	2.00%	6'000	60%	3'600
1.3 Abwasserreinigungsanlagen		33	3.00%	-		-
<b>Total 1 - 3 bzw. mittlerer Einlagesatz (Spalte ⑤)</b>	<b>42'201'747</b>			<b>529'772</b>	<b>60%</b>	<b>317'863</b>
Einmalige Anschlussgebühren, an Einlage angerechnet <sup>3</sup>						43'500
Einlage Spezialfinanzierung abzüglich Anschlussgebühren						<b>274'363</b>

⑦ Stand Verwaltungsvermögen	2'820'590
⑧ Stand Spezialfinanzierung Werterhalt	6'139'849

in Prozent von ①: (100*⑦/①)	6.7%
in Prozent von ①: (100*⑧/①)	14.5%

Höchstens Fr. 200 / EW <sup>5</sup>	
EW <sup>6</sup>	3'550
Fr./EW	90

Bemerkungen: Einlage Bodenstrasse über CHF 100'000.00  
 Einlage Chaltberg über CHF 1'000'000.00

Datum: 16. Februar 2022

Unterschrift: 

<sup>1</sup> Diese Blatt ist Bestandteil der Jahresrechnung. Eine Kopie senden Sie bitte an das AWA:

[ae.awa@bve.be.ch](mailto:ae.awa@bve.be.ch)

<sup>2</sup> Die Einlage in die Spezialfinanzierung muss mindestens 60% betragen, solange der Bestand der SF Werterhalt nicht mehr als 25% des Wiederbeschaffungswertes beträgt.

<sup>3</sup> Die einmaligen Anschlussgebühren dürfen an die jährliche Einlage in die Spezialfinanzierung Werterhalt angerechnet werden.

<sup>4</sup> Gemäss Artikel 32, Absatz 4 KGV ist die Einlage in die Spezialfinanzierung auf jährlich Fr. 200 (Gemeinde und Region) pro Einwohnerwert beschränkt.

<sup>5</sup> Einwohnerwert (EW): Gemäss Artikel 36g KGV.

## 12. Detail zur Jahresrechnung

## Bilanz

12.1 Bilanz		1.1.2021	Zuwachs	Abgang	31.12.2021
	<b>Aktiven</b>	<b>26'986'093.73</b>	<b>64'047'716.08</b>	<b>63'227'004.35</b>	<b>27'813'565.62</b>
	<b>Finanzvermögen</b>	<b>12'963'804.63</b>	<b>61'054'652.38</b>	<b>61'409'759.05</b>	<b>12'615'458.12</b>
	<b>Flüssige Mittel u. kurzfrist. Geldanlagen</b>	<b>1'667'802.36</b>	<b>22'383'061.96</b>	<b>22'101'080.22</b>	<b>1'949'784.10</b>
<b>1000</b>	<b>Kasse</b>	<b>2'849.85</b>	<b>32'376.00</b>	<b>32'270.60</b>	<b>2'955.25</b>
10000.01	Kasse	2'849.85	32'376.00	32'270.60	2'955.25
<b>1001</b>	<b>Post</b>	<b>384'878.10</b>	<b>14'727'311.66</b>	<b>13'356'129.78</b>	<b>1'756'059.98</b>
10010.01	Postkonto	377'108.10	14'720'051.66	13'356'043.78	1'741'115.98
10010.02	Postkonto Bibliothek	7'770.00	7'260.00	86.00	14'944.00
<b>1002</b>	<b>Bank</b>	<b>1'280'074.41</b>	<b>7'623'374.30</b>	<b>8'712'679.84</b>	<b>190'768.87</b>
10020.01	UBS	1'280'074.41	7'623'374.30	8'712'679.84	190'768.87
	<b>Forderungen</b>	<b>5'021'522.61</b>	<b>37'684'387.98</b>	<b>37'554'478.42</b>	<b>5'158'192.33</b>
<b>1010</b>	<b>Ford. aus Lieferungen u. Leistungen ggü. Dritten</b>	<b>1'150'046.78</b>	<b>4'527'522.65</b>	<b>3'947'391.02</b>	<b>1'730'178.41</b>
10100.11	VESR-Debitoren Wasser/Abwasser	1'057'908.40	1'162'975.15	1'037'134.90	1'183'748.65
10100.21	VESR-Debitoren Kehricht	1'970.84	92'606.55	93'718.69	858.70
10100.31	VESR-Verschiedene Debitoren	88'158.24	1'199'667.95	742'255.13	545'571.06
10100.99	VESR-Abrechnungskonto	2'009.30	2'072'273.00	2'074'282.30	
<b>1012</b>	<b>Steuerforderungen</b>	<b>2'155'390.92</b>	<b>30'570'993.68</b>	<b>30'505'562.76</b>	<b>2'220'821.84</b>
10120.01	Steuerguthaben NESKO	2'618'504.52	15'368'107.07	15'305'095.85	2'681'515.74
10120.11	Girokonto NESKO	-3'113.60	15'202'886.61	15'200'466.91	-693.90
10120.99	WB Forderungen allg. Gemeindesteuern	-460'000.00			-460'000.00
<b>1014</b>	<b>Transferforderungen</b>	<b>1'199'000.00</b>	<b>1'943'170.16</b>	<b>1'946'170.16</b>	<b>1'196'000.00</b>
10140.01	Debitor Lastenausgleich Fürsorge	1'199'000.00	1'943'170.16	1'946'170.16	1'196'000.00
<b>1019</b>	<b>Übrige Forderungen</b>	<b>517'084.91</b>	<b>642'701.49</b>	<b>1'155'354.48</b>	<b>11'192.08</b>
20001.02	KK Pensionskasse	17.60	144'934.30	145'771.40	819.50
20022.81	Mwst-Abrechnungskonto	-22'383.90	221'998.67	202'175.35	2'560.58
10190.01	KK Kinderzulagen		33'955.65	33'955.65	
10190.02	Übrige Debitoren	532'154.41	30.00	532'184.41	
10190.10	Debitor Verrechnungssteuern	7'296.80	7'812.00	7'296.80	7'812.00
10190.99	Durchlaufkonto Allgemein		233'970.87	233'970.87	



**Bilanz**

		1.1.2021	Zuwachs	Abgang	31.12.2021
<b>Aktive Rechnungsabgrenzungen</b>		<b>293'401.76</b>	<b>349'094.59</b>	<b>293'401.76</b>	<b>349'094.59</b>
<b>1041</b>	<b>Sach- und übriger Betriebsaufwand</b>	<b>293'401.76</b>	<b>349'094.59</b>	<b>293'401.76</b>	<b>349'094.59</b>
10410.01	Transitorische Aktiven	293'401.76	349'094.59	293'401.76	349'094.59
<b>Finanzanlagen</b>		<b>1'031'260.00</b>	<b>168'040.00</b>	<b>1'179'300.00</b>	<b>20'000.00</b>
<b>1070</b>	<b>Aktien und Anteilscheine</b>	<b>1'011'260.00</b>	<b>168'040.00</b>	<b>1'179'300.00</b>	
10700.01	1'200 Namenaktien BLS; Nominal Fr. 1	300.00	120.00	420.00	
10700.02	12 Namenaktien Landwirtschafts AG ZRA; Nom. Fr. 300.00	60'300.00	5'700.00	66'000.00	
10700.03	2'800 Namenaktien Schweizer Zucker; Nominal Fr. 10.00	77'700.00		77'700.00	
10700.04	8'800 Namenaktien BKW AG, Nominal Fr. 2.50	872'960.00	162'220.00	1'035'180.00	
<b>1071</b>	<b>Verzinsliche Anlagen</b>	<b>20'000.00</b>			<b>20'000.00</b>
10710.01	Darlehen Pistolclub Schüpfen, 2019 - 2029	20'000.00			20'000.00
<b>Sachanlagen FV</b>		<b>4'949'817.90</b>	<b>470'067.85</b>	<b>281'498.65</b>	<b>5'138'387.10</b>
<b>1080</b>	<b>Grundstücke FV</b>	<b>955'987.10</b>			<b>955'987.10</b>
10800.01	Grundstücke Finanzvermögen	955'987.10			955'987.10
<b>1084</b>	<b>Gebäude FV</b>	<b>3'993'830.80</b>	<b>470'067.85</b>	<b>281'498.65</b>	<b>4'182'400.00</b>
10840.01	Gebäude Finanzvermögen	3'993'830.80	470'067.85	281'498.65	4'182'400.00
<b>Verwaltungsvermögen</b>		<b>14'022'289.10</b>	<b>2'993'063.70</b>	<b>1'817'245.30</b>	<b>15'198'107.50</b>
<b>Sachanlagen VV</b>		<b>13'592'158.15</b>	<b>2'822'992.30</b>	<b>1'803'430.05</b>	<b>14'611'720.40</b>
<b>1401</b>	<b>Strassen / Verkehrswege</b>	<b>699'590.00</b>		<b>18'757.00</b>	<b>680'833.00</b>
14010.01	Strassen / Verkehrswege Allg. Haushalt	750'016.30			750'016.30
14010.99	WB Strassen / Verkehrswege VV	-50'426.30		18'757.00	-69'183.30
<b>1403</b>	<b>Tiefbauten</b>	<b>3'871'485.00</b>	<b>96'464.10</b>	<b>51'195.10</b>	<b>3'916'754.00</b>
14031.01	Übrige Tiefbauten Wasserversorgung (SF)	2'588'005.35	96'464.10		2'684'469.45
14031.99	WB Übrige Tiefbauten Wasserversorgung (SF)	-64'107.35		33'563.10	-97'670.45
14032.01	Übrige Tiefbauten Abwasserentsorgung (SF)	1'371'383.00			1'371'383.00
14032.99	WB Übrige Tiefbauten Abwasserentsorgung (SF)	-40'962.00		17'155.00	-58'117.00

**Bilanz**

		<b>1.1.2021</b>	<b>Zuwachs</b>	<b>Abgang</b>	<b>31.12.2021</b>
14033.01	Übrige Tiefbauten Abfallentsorgung (SF)	19'074.05			19'074.05
14033.99	WB Übrige Tiefbauten Abfallentsorgung (SF)	-1'908.05		477.00	-2'385.05
<b>1404</b>	<b>Hochbauten</b>	<b>907'092.00</b>	<b>1'109'345.05</b>	<b>84'119.05</b>	<b>1'932'318.00</b>
14040.01	Hochbauten Allg. Haushalt (25 Jahre)	929'919.40	1'109'345.05		2'039'264.45
14040.03	Hochbauten Allg. Haushalt (40 Jahre)	108'499.50			108'499.50
14040.99	WB Hochbauten	-131'326.90		84'119.05	-215'445.95
<b>1406</b>	<b>Mobilien VV</b>	<b>394'245.00</b>	<b>56'343.30</b>	<b>48'356.30</b>	<b>402'232.00</b>
14060.01	Mobilien VV Allg. Haushalt	262'715.10	51'252.80		313'967.90
14060.99	WB Mobilien VV	-66'313.10		31'683.80	-97'996.90
14065.99	WB Mobilien Feuerwehr	-33'805.95		11'582.00	-45'387.95
14065.01	Feuerwehr	231'648.95	5'090.50	5'090.50	231'648.95
<b>1407</b>	<b>Anlagen im Bau VV</b>	<b>2'742'664.15</b>	<b>1'560'839.85</b>	<b>1'148'540.60</b>	<b>3'154'963.40</b>
14070.01	Anlagen im Bau VV Allg. Haushalt	1'521'179.80	905'440.80	1'140'568.50	1'286'052.10
14071.01	Anlagen im Bau VV Wasser (SF)	264'315.40	100'153.95	7'972.10	356'497.25
14072.01	Anlagen im Bau VV Abwasser (SF)	957'168.95	550'154.60		1'507'323.55
14075.01	Anlagen im Bau VV Feuerwehr		5'090.50		5'090.50
<b>1409</b>	<b>Übrige Sachanlagen</b>	<b>4'977'082.00</b>		<b>452'462.00</b>	<b>4'524'620.00</b>
14099.01	Sammelkonto bestehendes VV 31.12.2015 Allg. Haushalt	6'805'615.48			6'805'615.48
14099.15	Sammelkonto bestehendes VV 31.12.2015 Feuerwehr	433'776.00			433'776.00
14099.99	WB bestehendes Anlagevermögen	-2'262'309.48		452'462.00	-2'714'771.48
	<b>Immaterielle Anlagen</b>	<b>66'896.00</b>	<b>170'071.40</b>	<b>8'311.15</b>	<b>228'656.25</b>
<b>1427</b>	<b>Immaterielle Anlagen in Realisierung</b>		<b>166'128.25</b>		<b>166'128.25</b>
14270.01	Immat. Anlagen Allg. Haushalt in Realisierung		166'128.25		166'128.25
<b>1429</b>	<b>Übrige immaterielle Anlagen</b>	<b>66'896.00</b>	<b>3'943.15</b>	<b>8'311.15</b>	<b>62'528.00</b>
14290.01	Übrige imm. Anl. allg. Haushalt	78'734.45	3'943.15		82'677.60
14290.99	WB Übr. imm. Anl. allg. Haushalt	-11'838.45		8'311.15	-20'149.60
	<b>Darlehen</b>	<b>323'233.95</b>		<b>5'504.10</b>	<b>317'729.85</b>
<b>1442</b>	<b>Darlehen an Gde.u.Gde.Verbände</b>	<b>200'000.00</b>			<b>200'000.00</b>
14420.01	Darlehen an Kirchgemeinde Schüpfen, 2011 - 2036	200'000.00			200'000.00

**Bilanz**

		1.1.2021	Zuwachs	Abgang	31.12.2021
<b>1445</b>	<b>Darlehen an private Unternehmungen</b>	<b>123'233.95</b>		<b>5'504.10</b>	<b>117'729.85</b>
14450.01	Darlehen FC Schüpfen, 2004 - 2029	123'233.95		5'504.10	117'729.85
	<b>Beteiligungen, Grundkapitalien</b>	<b>40'001.00</b>			<b>40'001.00</b>
<b>1454</b>	<b>Beteilig.an öffentl.Unternehmungen</b>	<b>1.00</b>			<b>1.00</b>
14540.01	Aktien Seelandheim Worben	1.00			1.00
<b>1455</b>	<b>Beteilig.an privaten Unternehmungen</b>	<b>40'000.00</b>			<b>40'000.00</b>
14550.01	Beteiligungen an privaten Unternehmungen Allg. Haushalt	40'000.00			40'000.00

**Bilanz**

		1.1.2021	Zuwachs	Abgang	31.12.2021
<b>Passiven</b>		<b>27'030'826.33</b>	<b>19'990'646.59</b>	<b>19'207'907.30</b>	<b>-27'813'565.62</b>
<b>Fremdkapital</b>		<b>4'555'982.55</b>	<b>18'015'991.84</b>	<b>18'015'709.30</b>	<b>-4'556'265.09</b>
<b>Laufende Verbindlichkeiten</b>		<b>1'084'202.52</b>	<b>15'370'455.59</b>	<b>15'363'518.91</b>	<b>-1'091'139.20</b>
<b>2000</b>	<b>Lauf. Verb.a.Liefer.u.Leist.v.Dritten</b>	<b>1'003'721.55</b>	<b>13'554'924.70</b>	<b>13'473'507.05</b>	<b>-1'085'139.20</b>
20000.01	Kreditorsammelkonto	868'901.05	13'232'840.85	13'017'066.90	-1'084'675.00
20000.02	Diverse Kreditoren	134'718.70	5'514.50	140'233.20	
20000.91	Debi Vorauszahlungen	101.80	362.40		-464.20
20001.01	KK AHV		234'982.65	234'982.65	
20001.03	KK Unfall- und Krankentaggeld-Versicherung		51'648.80	51'648.80	
20001.04	Kreditor weitere Versicherungsprämien		29'575.50	29'575.50	
<b>2001</b>	<b>Kontokorrente mit Dritten</b>	<b>1'584.47</b>	<b>80'361.88</b>	<b>81'946.35</b>	
20010.01	Abrechnungskonto Mofaschilder		3'748.00	3'748.00	
20012.01	Abrechnungskonto Eisbahn	1'584.47	76'613.88	78'198.35	
<b>2002</b>	<b>Steuern</b>		<b>-31.79</b>	<b>-31.79</b>	
20022.21	MWST-Umsatzsteuer Abwasser		4.96	4.96	
20022.31	MWST-Umsatzsteuer Abfall		-36.75	-36.75	
<b>2005</b>	<b>Interne Kontokorrente</b>		<b>1'727'916.20</b>	<b>1'727'916.20</b>	
20053.01	Durchlaufkonto Lohn		1'727'916.20	1'727'916.20	
<b>2006</b>	<b>Depotgelder und Kautionen</b>	<b>10'090.00</b>	<b>7'260.00</b>	<b>11'350.00</b>	<b>-6'000.00</b>
20060.01	Depot Schlüssel Sporthalle	6'250.00	1'100.00	1'350.00	-6'000.00
20060.02	Depot Grabunterhalt	3'840.00	6'160.00	10'000.00	
<b>2009</b>	<b>Übrige laufende Verpflichtungen</b>	<b>68'806.50</b>	<b>24.60</b>	<b>68'831.10</b>	
20090.01	Durchlaufkonto Allgemein	68'806.50	24.60	68'831.10	
<b>Kurzfristige Finanzverbindlichkeiten</b>			<b>2'000'000.00</b>	<b>2'000'000.00</b>	
<b>2010</b>	<b>Verbindlichkeiten ggü.Finanzintermediären</b>		<b>2'000'000.00</b>	<b>2'000'000.00</b>	
20101.01	Darlehen PostFinance, 210057256, 0.14 %, 23.06.-30.11.2021		2'000'000.00	2'000'000.00	
<b>Passive Rechnungsabgrenzungen</b>		<b>125'805.65</b>	<b>121'124.86</b>	<b>125'805.65</b>	<b>-121'124.86</b>

**Bilanz**

		1.1.2021	Zuwachs	Abgang	31.12.2021
<b>2041</b>	<b>Sach- und übriger Betriebsaufwand</b>	<b>125'805.65</b>	<b>121'124.86</b>	<b>125'805.65</b>	<b>-121'124.86</b>
20410.01	Transitorische Passiven	125'805.65	121'124.86	125'805.65	-121'124.86
	<b>Langfristige Finanzverbindlichkeiten</b>	<b>3'023'940.00</b>	<b>500'000.00</b>	<b>500'000.00</b>	<b>-3'023'940.00</b>
<b>2064</b>	<b>Darlehen, Schuldscheine</b>	<b>3'023'940.00</b>	<b>500'000.00</b>	<b>500'000.00</b>	<b>-3'023'940.00</b>
20640.01	Darlehen von Stämpfli Hans, unbefristet	250'000.00			-250'000.00
20640.02	Darlehen von Stämpfli Rudolf, unbefristet	250'000.00			-250'000.00
20640.03	Darlehen von Stettler, zinslos	23'940.00			-23'940.00
20640.06	Darlehen AHV, Nr. 0406000269, 2.44% 2011 - 2021	500'000.00		500'000.00	
20640.07	Darlehen SUVA, Nr. 40002813, 0.25% 2018 - 2023	500'000.00			-500'000.00
20640.08	Darlehen SUVA, Nr. 40002814, 0.82% 2018 - 2028	500'000.00			-500'000.00
20640.09	Darlehen SUVA, Nr. 40003393, 0.24% 2020 - 2025	1'000'000.00			-1'000'000.00
20640.10	Darlehen Compenswiss, Nr. 20210329000260		500'000.00		-500'000.00
	<b>Verbindlichk.ggü.SF u.Fonds im FK</b>	<b>322'034.38</b>	<b>24'411.39</b>	<b>26'384.74</b>	<b>-320'061.03</b>
<b>2092</b>	<b>Verbindlichk.ggü.Legaten u. Stiftungen o.eig. Rechtspersönlichkeit im FK</b>	<b>322'034.38</b>	<b>24'411.39</b>	<b>26'384.74</b>	<b>-320'061.03</b>
20920.02	Spenden Winterhilfe	85'516.06	1'834.15	2'203.20	-85'147.01
20920.03	Anzeigerverband; zweckbestimmte Vergabungen	45'634.00		1'000.00	-44'634.00
20920.04	Grabunterhalt	109'076.05	11'356.75	11'076.50	-109'356.30
20920.05	Gedenkstätte BR Rudolf Minger	14'608.40			-14'608.40
20920.06	Sekundarschulverein Schüpfen	4'081.24		4'081.24	
20920.07	Elternrat, Sonderkonto	2'849.35	3'895.25	2'111.95	-4'632.65
20920.08	Unterstufe; Sonderkonto	11'922.00	60.00	240.00	-11'742.00
20920.09	Schule Schüpberg; Sonderkonto	13'654.85		191.00	-13'463.85
20920.10	Oberstufe, Sonderkonto	34'056.28	4'928.24	3'569.05	-35'415.47
20920.11	Tagesschule Ziegelried; Sonderkonto	636.15	2'337.00	1'911.80	-1'061.35
	<b>Eigenkapital</b>	<b>22'474'843.78</b>	<b>1'974'654.75</b>	<b>1'192'198.00</b>	<b>-23'257'300.53</b>
	<b>Verpfl.(+),Vorschüsse(-)ggü.Spezialfin.</b>	<b>4'839'346.98</b>	<b>68'391.56</b>	<b>117'259.68</b>	<b>-4'790'478.86</b>
<b>2900</b>	<b>Spezialfinanzierungen im EK</b>	<b>4'839'346.98</b>	<b>68'391.56</b>	<b>117'259.68</b>	<b>-4'790'478.86</b>
29000.01	SF Feuerwehr Rechnungsausgleich	1'416'829.03	6'594.70		-1'423'423.73
29001.01	SF Wasserversorgung Rechnungsausgleich	1'873'066.87		56'053.01	-1'817'013.86
29002.01	SF Abwasserentsorgung Rechnungsausgleich	1'071'517.29	61'796.86		-1'133'314.15
29003.01	SF Abfallentsorgung Rechnungsausgleich	477'933.79		61'206.67	-416'727.12

**Bilanz**

		1.1.2021	Zuwachs	Abgang	31.12.2021
	<b>Vorfinanzierungen</b>	<b>10'472'016.38</b>	<b>560'015.00</b>	<b>50'718.10</b>	<b>-10'981'313.28</b>
<b>2930</b>	<b>Vorfinanzierungen</b>	<b>10'472'016.38</b>	<b>560'015.00</b>	<b>50'718.10</b>	<b>-10'981'313.28</b>
29301.01	SF Wasserversorgung Werterhalt	4'632'875.85	242'152.00	33'563.10	-4'841'464.75
29302.01	SF Abwasserentsorgung Werterhalt	5'839'140.53	317'863.00	17'155.00	-6'139'848.53
	<b>Reserven</b>	<b>320'046.77</b>	<b>521'815.45</b>		<b>-841'862.22</b>
<b>2940</b>	<b>Finanzpolitische Reserve</b>	<b>320'046.77</b>	<b>521'815.45</b>		<b>-841'862.22</b>
29400.01	Zusätzliche Abschreibungen	320'046.77	521'815.45		-841'862.22
	<b>Neubewertungsreserve Finanzvermögen</b>	<b>2'156'245.50</b>	<b>348'616.90</b>	<b>1'024'220.22</b>	<b>-1'480'642.18</b>
<b>2960</b>	<b>Neubewertungsreserve Finanzvermögen</b>	<b>2'156'245.50</b>	<b>348'616.90</b>	<b>1'024'220.22</b>	<b>-1'480'642.18</b>
29600.01	Neubewertungsreserven Finanzvermögen	2'156'245.50		1'024'220.22	-1'132'025.28
29601.01	Schwankungsreserve		348'616.90		-348'616.90
	<b>Bilanzüberschuss /-fehlbetrag</b>	<b>4'687'188.15</b>	<b>475'815.84</b>		<b>-5'163'003.99</b>
<b>2990</b>	<b>Jahresergebnis</b>		<b>475'815.84</b>		<b>-475'815.84</b>
29900.01	Jahresergebnis		475'815.84		-475'815.84
<b>2999</b>	<b>Kumulierte Ergebnisse der Vorjahre</b>	<b>4'687'188.15</b>			<b>-4'687'188.15</b>
29990.01	Kumulierte Ergebnisse Vorjahre	4'687'188.15			-4'687'188.15

## Erfolgsrechnung

12.2 Erfolgsrechnung nach Funktion		Rechnung 2021		Budget 2021		Rechnung 2020	
		Aufwand	Ertrag	Aufwand	Ertrag	Aufwand	Ertrag
	<b>ERFOLGSRECHNUNG</b>	<b>15'649'761.50</b>	<b>15'649'761.50</b>	<b>14'662'700.00</b>	<b>14'559'600.00</b>	<b>13'122'144.80</b>	<b>13'122'144.80</b>
	Aufwandüberschuss				103'100.00		
<b>000</b>	<b>Allgemeine Verwaltung</b>	<b>1'434'788.34</b>	<b>130'659.14</b>	<b>1'294'400.00</b>	<b>114'100.00</b>	<b>1'289'002.71</b>	<b>112'213.00</b>
	Nettoaufwand		1'304'129.20		1'180'300.00		1'176'789.71
<b>01</b>	<b>Legislative und Exekutive</b>	<b>214'681.25</b>		<b>203'400.00</b>		<b>191'566.85</b>	
	Nettoaufwand		214'681.25		203'400.00		191'566.85
<b>011</b>	<b>Legislative</b>	<b>47'090.70</b>		<b>31'300.00</b>		<b>39'932.35</b>	
	Nettoaufwand		47'090.70		31'300.00		39'932.35
<b>0110</b>	<b>Legislative</b>	<b>47'090.70</b>		<b>31'300.00</b>		<b>39'932.35</b>	
3000.01	Entsch., Tag- und Sitzungsgelder	825.00		1'000.00		900.00	
3102.01	Drucksachen, Publikationen	6'349.70		3'000.00		8'186.90	
3111.01	Maschinen und Geräte	6'623.55					
3130.01	Dienstleistungen Dritter	14'065.75		7'000.00		11'260.25	
3132.01	Honorare externe Berater, Gutachten, Fachexperten	11'965.50		13'000.00		11'653.15	
3170.01	Spesenentschädigungen			100.00			
3199.01	Übriger Betriebsaufwand	311.20		200.00		605.10	
3632.01	Beiträge an Gemeinden und Gemeindeverbände					376.95	
3636.01	Beiträge an private Organisationen ohne Erwerbszweck	6'950.00		7'000.00		6'950.00	
<b>012</b>	<b>Exekutive</b>	<b>167'590.55</b>		<b>172'100.00</b>		<b>151'634.50</b>	
	Nettoaufwand		167'590.55		172'100.00		151'634.50
<b>0120</b>	<b>Exekutive</b>	<b>167'590.55</b>		<b>172'100.00</b>		<b>151'634.50</b>	
3000.01	Entsch., Tag- und Sitzungsgelder	18'953.30		20'000.00		13'279.70	
3010.01	Löhne	101'000.00		101'000.00		101'000.00	
3050.01	AG-Beiträge AHV, IV, EO, ALV	8'165.75		8'000.00		8'140.05	
3053.01	AG-Beiträge an Unfallversicherung	303.50		400.00		362.30	
3090.01	Aus- und Weiterbildung	90.00		500.00		150.00	
3100.03	Repräsentationen	2'883.60		3'000.00		2'747.20	
3170.01	Spesenentschädigungen	14'000.00		14'000.00		14'000.00	
3170.02	Spesenentschädigung Kommissionen			200.00			
3199.03	Freier Ratskredit	22'194.40		25'000.00		11'955.25	
<b>02</b>	<b>Allgemeine Dienste</b>	<b>1'220'107.09</b>	<b>130'659.14</b>	<b>1'091'000.00</b>	<b>114'100.00</b>	<b>1'097'435.86</b>	<b>112'213.00</b>
	Nettoaufwand		1'089'447.95		976'900.00		985'222.86

## Erfolgsrechnung

		Rechnung 2021		Budget 2021		Rechnung 2020	
		Aufwand	Ertrag	Aufwand	Ertrag	Aufwand	Ertrag
<b>022</b>	<b>Allgemeine Dienste</b>	<b>1'165'921.14</b>	<b>130'568.69</b>	<b>1'040'700.00</b>	<b>114'100.00</b>	<b>1'049'496.86</b>	<b>112'213.00</b>
	Nettoaufwand		1'035'352.45		926'600.00		937'283.86
<b>0220</b>	<b>Allgemeine Dienste</b>	<b>1'165'921.14</b>	<b>130'568.69</b>	<b>1'040'700.00</b>	<b>114'100.00</b>	<b>1'049'496.86</b>	<b>112'213.00</b>
3010.01	Löhne	728'735.45		682'000.00		669'750.95	
3010.09	Kranken- + Unfalltaggelder, EO	-3'413.00		-1'000.00		-554.00	
3050.01	AG-Beiträge AHV, IV, EO, ALV	57'943.00		55'000.00		53'543.75	
3052.01	AG-Beiträge an Pensionskasse	32'808.35		30'000.00		33'307.25	
3053.01	AG-Beiträge an Unfallversicherung	15'076.40		10'000.00		14'012.80	
3055.01	AG-Beiträge an Krankentaggeldversicherung	6'686.60		5'000.00		6'057.75	
3099.01	Uebriger Personalaufwand	27'110.00		10'000.00		18'413.70	
3100.01	Büromaterial	23'901.75		23'000.00		23'933.00	
3101.01	Betriebs-, Verbrauchsmaterial	5'915.18		1'000.00		892.20	
3109.01	Übriger Material- und Verwaltungsaufwand	2'712.50		5'000.00		3'238.05	
3110.01	Büromöbel und Geräte	5'289.60		1'000.00		1'886.05	
3130.01	Dienstleistungen Dritter	18'795.51		20'000.00		16'733.51	
3130.04	Betriebskosten	294.60		500.00		620.40	
3130.05	Diverse Gebühren	3'850.65		5'000.00		4'469.00	
3132.01	Honorare externe Berater, Gutachten, Fachexperten	14'165.95		1'000.00		1'619.55	
3133.01	Informatik-Nutzungsaufwand	143'559.95		117'700.00		128'953.95	
3134.01	Haftpflicht- und Sachversicherungen	4'095.30		5'000.00		4'371.80	
3150.01	Unterhalt Mobilien, Geräte	1'960.85		1'000.00		171.25	
3170.01	Spesenentschädigungen	1'571.30		1'500.00		391.00	
3300.61	Planmässige Abschreibungen Mobilien	3'286.00		4'000.00		3'287.00	
3611.01	Entschädigung an Kanton und Konkordate	4'042.70		5'000.00		3'462.40	
3611.02	Entschädigung an Kanton (Servicegebühren)	56'343.50		50'000.00		49'866.50	
3636.01	Beiträge an private Organisationen ohne Erwerbszweck	11'189.00		9'000.00		11'069.00	
4210.01	Gebühren für Amtshandlungen				1'000.00		242.00
4250.01	Verkäufe		2'124.52		500.00		40.00
4260.01	Rückerstattung und Kostenbeteiligung Dritter		781.72		500.00		
4309.01	Übriger betrieblicher Ertrag		1'502.45				
4611.01	Entschädigung Registerführung Kirchensteuern		3'460.00		4'000.00		3'507.00
4611.02	Entschädigung Kanton an Mofaschilder				400.00		424.00
4612.03	Interne Verrechnung Spezialfinanzierungen		72'800.00		75'700.00		76'000.00
4910.01	Interne Verrechnung von Dienstleistungen		49'900.00		32'000.00		32'000.00
<b>029</b>	<b>Verwaltungsliegenschaften</b>	<b>54'185.95</b>	<b>90.45</b>	<b>50'300.00</b>		<b>47'939.00</b>	
	Nettoaufwand		54'095.50		50'300.00		47'939.00



## Erfolgsrechnung

		Rechnung 2021		Budget 2021		Rechnung 2020	
		Aufwand	Ertrag	Aufwand	Ertrag	Aufwand	Ertrag
<b>290</b>	<b>Verwaltungsliegenschaften</b>	<b>54'185.95</b>	<b>90.45</b>	<b>50'300.00</b>		<b>47'939.00</b>	
3010.01	Löhne	26'478.10		27'000.00		26'478.10	
3050.01	AG-Beiträge AHV, IV, EO, ALV	2'076.60		2'100.00		2'069.60	
3052.01	AG-Beiträge an Pensionskasse	675.00		700.00		613.20	
3053.01	AG-Beiträge an Unfallversicherung	842.50		900.00		935.30	
3055.01	AG-Beiträge an Krankentaggeldversicherung	263.20		200.00		263.20	
3101.01	Betriebs-, Verbrauchsmaterial	628.20		1'500.00		596.55	
3111.01	Maschinen und Geräte	960.60		1'000.00			
3120.01	Ver- und Entsorgung	8'550.30		8'000.00		6'487.15	
3134.01	Haftpflicht- und Sachversicherungen	1'156.50		1'200.00		1'250.20	
3144.01	Unterhalt Hochbauten, Gebäude	9'369.65		7'200.00		8'763.10	
3151.01	Unterhalt Mobilien, Geräte	3'185.30		500.00		482.60	
4309.01	Übriger betrieblicher Ertrag		90.45				
<b>1</b>	<b>Öffentliche Ordnung und Sicherheit, Verteidigung</b>	<b>409'153.80</b>	<b>283'252.54</b>	<b>431'100.00</b>	<b>294'400.00</b>	<b>376'634.95</b>	<b>256'773.87</b>
	Nettoaufwand		125'901.26		136'700.00		119'861.08
<b>11</b>	<b>Öffentliche Sicherheit</b>	<b>16'187.20</b>		<b>11'000.00</b>		<b>10'270.00</b>	
	Nettoaufwand		16'187.20		11'000.00		10'270.00
<b>112</b>	<b>Verkehrssicherheit</b>	<b>16'187.20</b>		<b>11'000.00</b>		<b>10'270.00</b>	
	Nettoaufwand		16'187.20		11'000.00		10'270.00
<b>1120</b>	<b>Verkehrssicherheit</b>	<b>16'187.20</b>		<b>11'000.00</b>		<b>10'270.00</b>	
3130.01	Dienstleistungen Dritter	10'666.05		10'000.00		5'187.35	
3320.91	Planmässige Abschreibungen übrige immaterielle Anlagen	5'521.15				5'082.65	
3612.03	Sicherheitskosten für Interventionen			1'000.00			
<b>14</b>	<b>Allgemeines Rechtswesen</b>	<b>81'808.95</b>	<b>77'107.89</b>	<b>56'000.00</b>	<b>64'000.00</b>	<b>63'354.25</b>	<b>63'071.37</b>
	Nettoaufwand		4'701.06				282.88
	Nettoertrag			8'000.00			
<b>140</b>	<b>Allgemeines Rechtswesen</b>	<b>81'808.95</b>	<b>77'107.89</b>	<b>56'000.00</b>	<b>64'000.00</b>	<b>63'354.25</b>	<b>63'071.37</b>
	Nettoaufwand		4'701.06				282.88
	Nettoertrag			8'000.00			
<b>1400</b>	<b>Allgemeines Rechtswesen</b>	<b>81'808.95</b>	<b>77'107.89</b>	<b>56'000.00</b>	<b>64'000.00</b>	<b>63'354.25</b>	<b>63'071.37</b>
3110.01	Büromöbel und Geräte					506.20	
3130.01	Dienstleistungen Dritter	21'818.40		9'000.00		11'915.50	
3130.02	Bewachung durch Dritte	5'038.75		8'000.00		8'520.55	

## Erfolgsrechnung

		Rechnung 2021		Budget 2021		Rechnung 2020	
		Aufwand	Ertrag	Aufwand	Ertrag	Aufwand	Ertrag
3130.03	Baubewilligungsgebühren	22'508.75		24'000.00		27'277.10	
3132.01	Honorare externe Berater, Gutachten, Fachexperten	32'443.05		12'000.00		15'134.90	
3320.91	Planmässige Abschreibungen übrige immaterielle Anlagen			3'000.00			
4210.01	Gebühren für Amtshandlungen		25'083.54		24'000.00		23'098.67
4210.02	Gebühren für Baubewilligungsgebühren		37'606.55		40'000.00		36'705.70
4210.03	Gebühren für Einbürgerungen		14'417.80				3'267.00
<b>15</b>	<b>Feuerwehr</b>	<b>183'037.50</b>	<b>183'037.50</b>	<b>225'400.00</b>	<b>225'400.00</b>	<b>182'520.70</b>	<b>182'520.70</b>
<b>150</b>	<b>Feuerwehr</b>	<b>183'037.50</b>	<b>183'037.50</b>	<b>225'400.00</b>	<b>225'400.00</b>	<b>182'520.70</b>	<b>182'520.70</b>
<b>1500</b>	<b>Feuerwehr zweiseitig</b>	<b>183'037.50</b>	<b>183'037.50</b>	<b>225'400.00</b>	<b>225'400.00</b>	<b>182'520.70</b>	<b>182'520.70</b>
3000.01	Entsch., Tag- und Sitzungsgelder	59'402.70		60'000.00		39'407.50	
3090.01	Aus- und Weiterbildung	12'985.30		23'500.00		5'858.40	
3100.01	Büromaterial	633.00		400.00		2'473.40	
3101.01	Betriebs-, Verbrauchsmaterial	1'669.20		2'800.00		2'515.30	
3109.01	Übriger Material- und Verwaltungsaufwand	167.00		1'500.00			
3111.03	Maschinen und Geräte Feuerwehr	9'399.00		4'400.00		10'553.25	
3112.01	Kleider, Wäsche	2'972.25		8'500.00		9'451.45	
3120.01	Ver- und Entsorgung	1'696.75		1'000.00		975.70	
3120.03	Wasser	11'000.00		11'500.00		11'000.00	
3130.01	Dienstleistungen Dritter	2'414.00		5'000.00		3'846.50	
3134.01	Haftpflicht- und Sachversicherungen	6'330.40		7'000.00		6'756.25	
3144.05	Unterhalt Hochbauten, Gebäude Feuerwehr	6'627.20		17'000.00			
3151.02	Unterhalt Mobilien, Geräte Feuerwehr	12'683.95		22'600.00		17'155.00	
3161.01	Mieten, Pachten, Benützungsgebühren			200.00			
3170.01	Spesenentschädigungen			200.00			
3181.02	Abschreibungen Werhdienstlersatzabgaben	4'498.75		3'000.00		1'289.40	
3199.01	Übriger Betriebsaufwand	4'450.60		3'400.00		4'496.30	
3300.61	Planmässige Abschreibungen Mobilien	11'582.00		23'000.00		11'583.85	
3300.91	Planmässige Abschreibungen übrige Sachanlagen VV	27'111.00		27'100.00		27'111.00	
3612.01	Entschädigung an Gemeinden und Gemeindeverbände	44.70		2'000.00		66.00	
3632.01	Beiträge an Gemeinden und Gemeindeverbände	775.00		1'300.00		943.50	
4200.01	Ersatzabgaben Feuerwehr		150'024.80		150'000.00		148'322.70
4260.01	Rückerstattung und Kostenbeteiligung Dritter		5'234.70		10'000.00		6'345.00
4409.01	Übrige Zinsen von Finanzvermögen				800.00		887.00
4409.11	Verrechnung kalk. Zinsen Feuerwehr		921.00				
4461.01	Beitrag von Gebäudeversicherung		26'857.00		27'000.00		26'966.00
9010.01	Einlage in Rechnungsausgleich	6'594.70				27'037.90	
9011.01	Entnahme aus Spezialfinanzierung				37'600.00		

## Erfolgsrechnung

		Rechnung 2021		Budget 2021		Rechnung 2020	
		Aufwand	Ertrag	Aufwand	Ertrag	Aufwand	Ertrag
<b>16</b>	<b>Verteidigung</b>	<b>128'120.15</b>	<b>23'107.15</b>	<b>138'700.00</b>	<b>5'000.00</b>	<b>120'490.00</b>	<b>11'181.80</b>
	Nettoaufwand		105'013.00		133'700.00		109'308.20
<b>161</b>	<b>Militärische Verteidigung</b>	<b>29'838.25</b>	<b>23'107.15</b>	<b>34'700.00</b>	<b>5'000.00</b>	<b>42'978.80</b>	<b>11'181.80</b>
	Nettoaufwand		6'731.10		29'700.00		31'797.00
<b>1610</b>	<b>Militärische Verteidigung</b>	<b>29'838.25</b>	<b>23'107.15</b>	<b>34'700.00</b>	<b>5'000.00</b>	<b>42'978.80</b>	<b>11'181.80</b>
3010.01	Löhne	4'366.55		4'000.00		3'940.20	
3053.01	AG-Beiträge an Unfallversicherung	54.40		100.00		59.35	
3110.01	Büromöbel und Geräte	2'859.45		2'000.00			
3120.01	Ver- und Entsorgung	1'751.00		1'000.00		2'082.00	
3130.01	Dienstleistungen Dritter			1'000.00		787.40	
3134.01	Haftpflicht- und Sachversicherungen	2'500.00		3'000.00		3'300.00	
3144.01	Unterhalt Hochbauten, Gebäude	60.00		1'000.00		3'269.00	
3144.03	Baulicher Unterhalt Schützenhaus	8'000.00		8'000.00		8'000.00	
3144.04	Baulicher Unterhalt Militärunterkunft	5'018.30		1'000.00		18'013.15	
3151.01	Unterhalt Mobilien, Geräte	903.10		500.00			
3170.01	Spesenentschädigungen			100.00		815.70	
3300.41	Planmässige Abschreibungen Hochbauten	2'712.00		1'000.00		2'712.00	
3300.61	Planmässige Abschreibungen Mobilien	1'613.45		8'000.00			
3300.91	Planmässige Abschreibungen übrige Sachanlagen VV			4'000.00			
4309.01	Übriger betrieblicher Ertrag		11.55				
4610.01	Entschädigung Truppeneinquartierung		23'095.60		5'000.00		11'181.80
<b>162</b>	<b>Zivile Verteidigung</b>	<b>98'281.90</b>		<b>104'000.00</b>		<b>77'511.20</b>	
	Nettoaufwand		98'281.90		104'000.00		77'511.20
<b>1620</b>	<b>Zivilschutz</b>	<b>98'281.90</b>		<b>104'000.00</b>		<b>77'511.20</b>	
3120.01	Ver- und Entsorgung	14'732.20		14'000.00		12'052.60	
3130.01	Dienstleistungen Dritter	1'044.15		1'000.00		1'483.40	
3134.01	Haftpflicht- und Sachversicherungen	2'848.05		3'000.00		3'322.80	
3144.01	Unterhalt Hochbauten, Gebäude	31'714.60		29'000.00		15'664.05	
3151.01	Unterhalt Mobilien, Geräte	1'644.55		2'000.00		184.55	
3632.01	Beiträge an Gemeinden und Gemeindeverbände	46'119.60		55'000.00		44'404.80	
3910.01	Interne Verrechnung von Dienstleistungen	178.75				399.00	
<b>2</b>	<b>Bildung</b>	<b>3'998'868.69</b>	<b>329'273.90</b>	<b>3'841'300.00</b>	<b>240'300.00</b>	<b>3'543'002.02</b>	<b>264'743.00</b>
	Nettoaufwand		3'669'594.79		3'601'000.00		3'278'259.02

## Erfolgsrechnung

		Rechnung 2021		Budget 2021		Rechnung 2020	
		Aufwand	Ertrag	Aufwand	Ertrag	Aufwand	Ertrag
<b>21</b>	<b>Obligatorische Schule</b>	<b>3'998'318.69</b>	<b>329'273.90</b>	<b>3'840'700.00</b>	<b>240'300.00</b>	<b>3'542'452.02</b>	<b>264'743.00</b>
	Nettoaufwand		3'669'044.79		3'600'400.00		3'277'709.02
<b>211</b>	<b>Eingangsstufe</b>	<b>211'759.65</b>		<b>223'000.00</b>		<b>209'709.75</b>	
	Nettoaufwand		211'759.65		223'000.00		209'709.75
<b>2110</b>	<b>Kindergarten</b>	<b>211'759.65</b>		<b>223'000.00</b>		<b>209'709.75</b>	
3010.01	Löhne	705.70					
3053.01	AG-Beiträge an Unfallversicherung	1.90					
3104.01	Lehrmittel	11'921.10		13'900.00		10'518.75	
3104.11	Material Werken	3'945.15		2'400.00		4'134.60	
3119.01	Anschaffung Mobilien, Geräte	3'461.60		3'200.00		1'664.00	
3130.01	Dienstleistungen Dritter	734.20		200.00			
3134.01	Haftpflicht- und Sachversicherungen	1'311.25		1'300.00		1'391.40	
3611.12	Beiträge an Kanton, Lohnanteile	183'165.25		195'000.00		185'660.00	
3612.01	Entschädigung an Gemeinden und Gemeindeverbände	6'513.50		7'000.00		6'341.00	
<b>212</b>	<b>Primarstufe</b>	<b>1'315'183.91</b>	<b>42'256.70</b>	<b>1'195'800.00</b>	<b>69'000.00</b>	<b>1'127'866.28</b>	<b>63'321.60</b>
	Nettoaufwand		1'272'927.21		1'126'800.00		1'064'544.68
<b>2120</b>	<b>Primarstufe</b>	<b>1'315'183.91</b>	<b>42'256.70</b>	<b>1'195'800.00</b>	<b>69'000.00</b>	<b>1'127'866.28</b>	<b>63'321.60</b>
3090.01	Aus- und Weiterbildung	10'291.25		11'100.00		5'613.85	
3100.01	Büromaterial	1'986.50		3'500.00		1'102.55	
3100.02	Übriger Sachaufwand	1'260.00		200.00			
3104.01	Lehrmittel	74'039.57		69'300.00		71'486.85	
3104.11	Material Werken	15'267.75		16'800.00		14'010.25	
3119.01	Anschaffung Mobilien, Geräte	12'655.99		11'400.00		5'057.60	
3119.03	Anschaffung Turnmaterial	330.00		600.00		1'730.45	
3130.01	Dienstleistungen Dritter	6'250.35		7'000.00		7'934.75	
3134.01	Haftpflicht- und Sachversicherungen	2'895.45		3'000.00		3'075.70	
3150.01	Unterhalt Mobilien, Geräte	16'712.00		19'200.00		20'992.80	
3171.01	Beiträge an Schulreisen und Exkursionen	4'888.05		10'400.00		777.20	
3171.03	Landschul- und Projektwochen, Prävention	33'114.95		39'200.00		-1'989.55	
3300.61	Planmässige Abschreibungen Mobilien	9'948.00		8'000.00		9'947.00	
3320.01	Planmässige Abschreibungen Informatik			13'000.00			
3611.12	Beiträge an Kanton, Lohnanteile	1'093'916.55		934'000.00		957'038.35	
3612.01	Entschädigung an Gemeinden und Gemeindeverbände	31'627.50		49'100.00		31'088.48	
4230.01	Schulgelder von anderen Gemeinden		22'538.70		38'000.00		43'942.50
4612.02	BMV Seeland Südost; Anteile anderer Gemeinden		19'718.00		31'000.00		19'379.10

## Erfolgsrechnung

		Rechnung 2021		Budget 2021		Rechnung 2020	
		Aufwand	Ertrag	Aufwand	Ertrag	Aufwand	Ertrag
<b>213</b>	<b>Oberstufe</b>	<b>1'057'472.33</b>	<b>65'594.65</b>	<b>918'600.00</b>		<b>848'663.99</b>	
	Nettoaufwand		991'877.68		918'600.00		848'663.99
<b>2130</b>	<b>Sekundarstufe I</b>	<b>1'057'472.33</b>	<b>65'594.65</b>	<b>918'600.00</b>		<b>848'663.99</b>	
3090.01	Aus- und Weiterbildung	5'139.55		8'600.00		5'359.90	
3100.01	Büromaterial	2'540.40		2'500.00		1'659.10	
3104.01	Lehrmittel	47'197.90		42'800.00		43'598.10	
3104.11	Material Werken	16'781.95		16'900.00		17'455.65	
3105.01	Lebensmittel	11'837.60		18'300.00		6'781.65	
3119.01	Anschaffung Mobilien, Geräte	64'838.98		62'100.00		49'340.69	
3130.01	Dienstleistungen Dritter	5'323.25		4'000.00		3'343.10	
3134.01	Haftpflicht- und Sachversicherungen	1'479.95		1'500.00		1'570.60	
3150.01	Unterhalt Mobilien, Geräte	11'137.45		21'100.00		1'554.45	
3171.01	Beiträge an Schulreisen und Exkursionen	3'536.90		1'800.00		994.20	
3171.02	Beiträge an Skilager	7'327.45		20'000.00		15'105.85	
3171.03	Landschul- und Projektwochen, Prävention	16'212.10		14'500.00		8'476.20	
3300.61	Planmässige Abschreibungen Mobilien	10'769.05		11'000.00		7'893.85	
3611.12	Beiträge an Kanton, Lohnanteile	665'551.70		632'500.00		599'158.55	
3612.01	Entschädigung an Gemeinden und Gemeindeverbände	46'068.30		11'000.00		34'917.00	
3612.02	Schulgelder Gymnasien	141'729.80		50'000.00		51'455.10	
4230.01	Schulgelder von anderen Gemeinden		65'594.65				
<b>214</b>	<b>Musikschulen</b>	<b>130'635.55</b>		<b>130'000.00</b>		<b>121'379.20</b>	
	Nettoaufwand		130'635.55		130'000.00		121'379.20
<b>2140</b>	<b>Musikschulen</b>	<b>130'635.55</b>		<b>130'000.00</b>		<b>121'379.20</b>	
3636.05	Entschädigung an Gemeinden und Gemeindeverbände	130'635.55		130'000.00		121'379.20	
<b>217</b>	<b>Schulliegenschaften</b>	<b>905'397.49</b>	<b>61'954.30</b>	<b>959'200.00</b>	<b>56'000.00</b>	<b>910'710.65</b>	<b>51'648.00</b>
	Nettoaufwand		843'443.19		903'200.00		859'062.65
<b>2170</b>	<b>Schulliegenschaften</b>	<b>905'397.49</b>	<b>61'954.30</b>	<b>959'200.00</b>	<b>56'000.00</b>	<b>910'710.65</b>	<b>51'648.00</b>
3010.01	Löhne	415'311.55		380'000.00		393'065.40	
3010.09	Kranken- + Unfalltaggelder, EO	-14'866.00		-3'000.00			
3030.01	Temporäre Arbeitskräfte	26'423.35		16'000.00			
3050.01	AG-Beiträge AHV, IV, EO, ALV	30'808.57		30'000.00		30'741.35	
3052.01	AG-Beiträge an Pensionskasse	17'940.10		17'000.00		18'573.10	
3053.01	AG-Beiträge an Unfallversicherung	10'981.57		10'000.00		12'835.35	
3055.01	AG-Beiträge an Krankentaggeldversicherung	2'538.00		2'000.00		2'602.20	
3099.01	Uebrigter Personalaufwand	1'433.05		500.00		2'159.90	

## Erfolgsrechnung

		Rechnung 2021		Budget 2021		Rechnung 2020	
		Aufwand	Ertrag	Aufwand	Ertrag	Aufwand	Ertrag
3101.01	Betriebs-, Verbrauchsmaterial	64'687.45		83'000.00		111'984.20	
3109.01	Übriger Material- und Verwaltungsaufwand	7'576.60		3'000.00		2'259.85	
3111.01	Maschinen und Geräte	11'847.05		9'500.00		12'986.95	
3111.02	Turngeräte für Schule und Vereine	3'621.15		6'000.00		9'604.70	
3120.02	Strom	41'071.20		51'000.00		50'525.20	
3120.03	Wasser	6'768.85		10'000.00		8'709.85	
3120.05	Heizmaterial	70'043.90		82'000.00		47'639.45	
3130.01	Dienstleistungen Dritter	5'496.25		1'000.00		14'466.05	
3132.01	Honorare externe Berater, Gutachten, Fachexperten					5'514.15	
3134.01	Haftpflicht- und Sachversicherungen	15'304.45		15'000.00		14'389.70	
3144.01	Unterhalt Hochbauten, Gebäude	84'391.95		83'200.00		101'597.25	
3144.02	Baulicher Unterhalt Sporthalle	13'175.00		36'500.00		14'749.20	
3151.01	Unterhalt Mobilien, Geräte	17'553.00		14'000.00		15'869.35	
3161.01	Mieten, Pachten, Benützungsgebühren	2'915.90		2'000.00		1'793.30	
3170.01	Spesenentschädigungen	2'135.60		3'500.00		2'857.70	
3300.41	Planmässige Abschreibungen Hochbauten	60'651.70		96'000.00		23'071.45	
3300.61	Planmässige Abschreibungen Mobilien	4'079.30		6'000.00		3'155.00	
3910.01	Interne Verrechnung von Dienstleistungen	3'507.95		5'000.00		9'560.00	
4260.01	Rückerstattung und Kostenbeteiligung Dritter		112.95		1'000.00		303.00
4309.01	Übriger betrieblicher Ertrag		3'490.35				
4470.01	Mietzinse		8'000.00		8'000.00		8'000.00
4472.01	Benützungsgebühren		8'351.00		5'000.00		1'345.00
4910.01	Interne Verrechnung von Dienstleistungen		42'000.00		42'000.00		42'000.00
<b>218</b>	<b>Tagesbetreuung</b>	<b>175'883.90</b>	<b>155'134.25</b>	<b>161'700.00</b>	<b>113'000.00</b>	<b>147'027.05</b>	<b>145'760.40</b>
	Nettoaufwand		20'749.65		48'700.00		1'266.65
<b>2180</b>	<b>Tagesbetreuung</b>	<b>175'883.90</b>	<b>155'134.25</b>	<b>161'700.00</b>	<b>113'000.00</b>	<b>147'027.05</b>	<b>145'760.40</b>
3010.01	Löhne	7'264.15		3'000.00		3'958.95	
3050.01	AG-Beiträge AHV, IV, EO, ALV	251.25		200.00		198.45	
3053.01	AG-Beiträge an Unfallversicherung	61.85				87.30	
3055.01	AG-Beiträge an Krankentaggeldversicherung	14.50					
3105.11	Lebensmittel Ziegelried	7'732.80		10'000.00		8'567.65	
3105.12	Lebensmittel TS Schüpfen	25'321.20		25'000.00		18'272.85	
3111.01	Maschinen und Geräte	1'514.60		500.00		1'763.25	
3611.21	Besoldungsanteile Kanton TS Ziegelried	35'042.05		40'000.00		41'037.65	
3611.22	Besoldungsanteile Kanton TS Schüpfen	98'681.50		83'000.00		73'140.95	
4230.11	Elternbeiträge Betreuung TS Ziegelried		13'720.50		20'000.00		20'080.40
4230.12	Elternbeiträge Betreuung TS Schüpfen		73'791.25		30'000.00		37'479.60
4260.11	Elternbeiträge Essen TS Ziegelried		6'650.50		8'000.00		6'271.85

## Erfolgsrechnung

		Rechnung 2021		Budget 2021		Rechnung 2020	
		Aufwand	Ertrag	Aufwand	Ertrag	Aufwand	Ertrag
4260.12	Elternbeiträge Essen TS Schüpfen		28'831.00		20'000.00		17'961.55
4631.01	Beiträge von Kanton		32'141.00		35'000.00		63'967.00
<b>219</b>	<b>Obligatorische Schule</b>	<b>201'985.86</b>	<b>4'334.00</b>	<b>252'400.00</b>	<b>2'300.00</b>	<b>177'095.10</b>	<b>4'013.00</b>
	Nettoaufwand		197'651.86		250'100.00		173'082.10
<b>2190</b>	<b>Schulleitung und Schulverwaltung</b>	<b>37'684.05</b>		<b>57'500.00</b>		<b>28'890.90</b>	
3000.01	Entsch., Tag- und Sitzungsgelder	6'730.25		10'000.00		7'139.95	
3010.01	Löhne	11'785.90		45'000.00		15'904.15	
3050.01	AG-Beiträge AHV, IV, EO, ALV	1'082.15		1'300.00		1'397.75	
3053.01	AG-Beiträge an Unfallversicherung	48.55		100.00		62.85	
3055.01	AG-Beiträge an Krankentaggeldversicherung	137.20		100.00		177.90	
3110.01	Büromöbel und Geräte					1'865.25	
3130.01	Dienstleistungen Dritter			1'000.00		2'343.05	
3910.01	Interne Verrechnung von Dienstleistungen	17'900.00					
<b>2192</b>	<b>Schulbibliothek</b>	<b>8'244.36</b>		<b>14'600.00</b>		<b>12'487.05</b>	
3103.03	Bibliothek Primarschulen	5'863.26		8'800.00		9'540.55	
3103.04	Bibliothek Sekundarschule	2'381.10		5'800.00		2'946.50	
<b>2193</b>	<b>Schulveranstaltungen</b>	<b>1'093.30</b>		<b>7'000.00</b>		<b>3'126.00</b>	
3130.01	Dienstleistungen Dritter	1'093.30		7'000.00		3'126.00	
<b>2195</b>	<b>Schülertransporte</b>	<b>90'380.15</b>		<b>110'000.00</b>		<b>68'478.15</b>	
3130.01	Dienstleistungen Dritter	90'380.15		110'000.00		68'478.15	
<b>2197</b>	<b>Schulsozialdienst</b>	<b>64'584.00</b>	<b>4'334.00</b>	<b>63'300.00</b>	<b>2'300.00</b>	<b>64'113.00</b>	<b>4'013.00</b>
3130.01	Dienstleistungen Dritter	60'250.00		61'000.00		60'100.00	
3704.01	Durchlaufende Beiträge	4'334.00		2'300.00		4'013.00	
4704.01	Durchlaufende Beiträge		4'334.00		2'300.00		4'013.00
<b>29</b>	<b>Übriges Bildungswesen</b>	<b>550.00</b>		<b>600.00</b>		<b>550.00</b>	
	Nettoaufwand		550.00		600.00		550.00
<b>299</b>	<b>Bildung</b>	<b>550.00</b>		<b>600.00</b>		<b>550.00</b>	
	Nettoaufwand		550.00		600.00		550.00
<b>2991</b>	<b>Erwachsenenbildung</b>	<b>550.00</b>		<b>600.00</b>		<b>550.00</b>	
3636.01	Beiträge an private Organisationen ohne Erwerbszweck	550.00		600.00		550.00	

## Erfolgsrechnung

		Rechnung 2021		Budget 2021		Rechnung 2020	
		Aufwand	Ertrag	Aufwand	Ertrag	Aufwand	Ertrag
<b>3</b>	<b>Kultur, Sport und Freizeit, Kirche</b>	<b>372'995.90</b>	<b>55'348.95</b>	<b>435'600.00</b>	<b>83'300.00</b>	<b>400'086.10</b>	<b>55'141.50</b>
	Nettoaufwand		317'646.95		352'300.00		344'944.60
<b>32</b>	<b>Kultur, übrige</b>	<b>101'288.20</b>	<b>8'380.00</b>	<b>130'000.00</b>	<b>9'300.00</b>	<b>96'732.50</b>	<b>8'906.00</b>
	Nettoaufwand		92'908.20		120'700.00		87'826.50
<b>321</b>	<b>Bibliotheken</b>	<b>49'475.65</b>	<b>8'380.00</b>	<b>54'000.00</b>	<b>9'000.00</b>	<b>54'720.65</b>	<b>8'906.00</b>
	Nettoaufwand		41'095.65		45'000.00		45'814.65
<b>3210</b>	<b>Bibliotheken</b>	<b>49'475.65</b>	<b>8'380.00</b>	<b>54'000.00</b>	<b>9'000.00</b>	<b>54'720.65</b>	<b>8'906.00</b>
3010.01	Löhne	29'965.75		30'000.00		27'085.75	
3050.01	AG-Beiträge AHV, IV, EO, ALV	1'701.35		2'500.00		2'183.05	
3053.01	AG-Beiträge an Unfallversicherung	257.85		300.00		269.35	
3055.01	AG-Beiträge an Krankentaggeldversicherung	148.45		200.00		164.35	
3101.01	Betriebs-, Verbrauchsmaterial	2'382.20		2'700.00		2'595.95	
3103.01	Bücher, Fachliteratur, Zeitschriften Bibliothek	9'842.20		10'000.00		10'146.50	
3109.01	Übriger Material- und Verwaltungsaufwand	795.50		2'500.00		2'090.75	
3110.01	Büromöbel und Geräte	844.30		2'000.00		8'983.50	
3150.01	Unterhalt Mobilien, Geräte	3'029.55		3'500.00		1'021.85	
3170.01	Spesenentschädigungen	508.50		300.00		179.60	
4311.01	Mitgliederbeiträge Bibliothek		8'380.00		9'000.00		8'906.00
<b>322</b>	<b>Konzert und Theater</b>	<b>1'880.00</b>		<b>2'100.00</b>		<b>2'040.00</b>	
	Nettoaufwand		1'880.00		2'100.00		2'040.00
<b>3220</b>	<b>Konzert und Theater</b>	<b>1'880.00</b>		<b>2'100.00</b>		<b>2'040.00</b>	
3636.01	Beiträge an private Organisationen ohne Erwerbszweck	1'880.00		2'100.00		2'040.00	
<b>329</b>	<b>Kultur</b>	<b>49'932.55</b>		<b>73'900.00</b>	<b>300.00</b>	<b>39'971.85</b>	
	Nettoaufwand		49'932.55		73'600.00		39'971.85
<b>3290</b>	<b>Übrige Kultur</b>	<b>49'932.55</b>		<b>73'900.00</b>	<b>300.00</b>	<b>39'971.85</b>	
3000.01	Entsch., Tag- und Sitzungsgelder	6'285.50		11'000.00		3'605.50	
3199.02	1. Augustfeier	161.55		11'000.00		4'239.50	
3199.04	Neuzuzügerabend	3'716.95		6'000.00			
3199.05	Jungbürgerfeier	626.00		2'000.00			
3634.01	Beiträge an öffentliche Unternehmungen	22'910.00		22'000.00		22'910.00	
3636.01	Beiträge an private Organisationen ohne Erwerbszweck	16'232.55		21'900.00		9'216.85	
4250.01	Verkäufe				100.00		
4260.01	Rückerstattung und Kostenbeteiligung Dritter				200.00		



## Erfolgsrechnung

		Rechnung 2021		Budget 2021		Rechnung 2020	
		Aufwand	Ertrag	Aufwand	Ertrag	Aufwand	Ertrag
<b>33</b>	<b>Medien</b>	<b>19'338.75</b>	<b>1'125.00</b>	<b>20'000.00</b>	<b>3'000.00</b>	<b>33'334.35</b>	<b>2'300.00</b>
	Nettoaufwand		18'213.75		17'000.00		31'034.35
<b>332</b>	<b>Massenmedien</b>	<b>19'338.75</b>	<b>1'125.00</b>	<b>20'000.00</b>	<b>3'000.00</b>	<b>33'334.35</b>	<b>2'300.00</b>
	Nettoaufwand		18'213.75		17'000.00		31'034.35
<b>3320</b>	<b>Massenmedien</b>	<b>19'338.75</b>	<b>1'125.00</b>	<b>20'000.00</b>	<b>3'000.00</b>	<b>33'334.35</b>	<b>2'300.00</b>
3102.01	Drucksachen, Publikationen	16'838.75		18'000.00		19'724.20	
3130.01	Dienstleistungen Dritter	2'500.00		2'000.00		13'610.15	
4260.01	Rückerstattung und Kostenbeteiligung Dritter		1'125.00		3'000.00		2'300.00
<b>34</b>	<b>Sport und Freizeit</b>	<b>222'368.95</b>	<b>45'843.95</b>	<b>255'600.00</b>	<b>71'000.00</b>	<b>240'019.25</b>	<b>43'935.50</b>
	Nettoaufwand		176'525.00		184'600.00		196'083.75
<b>341</b>	<b>Sport</b>	<b>215'941.00</b>	<b>45'843.95</b>	<b>252'000.00</b>	<b>71'000.00</b>	<b>233'160.15</b>	<b>43'935.50</b>
	Nettoaufwand		170'097.05		181'000.00		189'224.65
<b>3410</b>	<b>Sport</b>	<b>50'240.00</b>	<b>6'274.00</b>	<b>55'100.00</b>	<b>26'000.00</b>	<b>50'935.00</b>	<b>9'465.00</b>
3635.02	Beitrag an Eisbahnprojekt			5'000.00			
3636.02	Beiträge an Sportvereine	8'240.00		8'100.00		8'935.00	
3910.01	Interne Verrechnung von Dienstleistungen	42'000.00		42'000.00		42'000.00	
4240.01	Benützungsgebühren und Dienstleistungen		6'274.00		26'000.00		9'465.00
<b>3411</b>	<b>Schwimmbad</b>	<b>165'701.00</b>	<b>39'569.95</b>	<b>196'900.00</b>	<b>45'000.00</b>	<b>182'225.15</b>	<b>34'470.50</b>
3010.02	Löhne Schwimmbad	64'360.35		72'000.00		69'201.45	
3050.01	AG-Beiträge AHV, IV, EO, ALV	5'078.45		6'000.00		5'628.95	
3052.01	AG-Beiträge an Pensionskasse	4'047.15		4'500.00		4'541.65	
3053.01	AG-Beiträge an Unfallversicherung	2'060.30		2'500.00		2'761.45	
3055.01	AG-Beiträge an Krankentaggeldversicherung	597.00		1'000.00		997.90	
3101.01	Betriebs-, Verbrauchsmaterial	10'806.85		23'000.00		12'764.10	
3109.01	Übriger Material- und Verwaltungsaufwand	6'945.15		6'900.00		9'868.60	
3111.04	Maschinen und Geräte Schwimmbad	1'752.75		3'000.00		2'850.45	
3120.02	Strom	12'612.60		14'000.00		12'406.45	
3120.03	Wasser	15'544.20		14'000.00		12'877.50	
3130.01	Dienstleistungen Dritter	1'262.75		1'000.00		1'610.85	
3134.01	Haftpflicht- und Sachversicherungen	3'317.90		3'500.00		3'608.15	
3144.01	Unterhalt Hochbauten, Gebäude	20'596.00		23'000.00		24'650.25	
3151.01	Unterhalt Mobilien, Geräte	6'216.75		4'000.00		8'709.40	
3170.01	Spesenentschädigungen	1'431.70		500.00			

## Erfolgsrechnung

		Rechnung 2021		Budget 2021		Rechnung 2020	
		Aufwand	Ertrag	Aufwand	Ertrag	Aufwand	Ertrag
3300.41	Planmässige Abschreibungen Hochbauten	6'725.00		8'000.00		6'725.00	
3910.01	Interne Verrechnung von Dienstleistungen	2'346.10		10'000.00		3'023.00	
4240.02	Eintritte Schwimmbad		37'392.50		45'000.00		34'470.50
4309.01	Übriger betrieblicher Ertrag		2'177.45				
<b>342</b>	<b>Freizeit</b>	<b>6'427.95</b>		<b>3'600.00</b>		<b>6'859.10</b>	
	Nettoaufwand		6'427.95		3'600.00		6'859.10
<b>3420</b>	<b>Freizeit</b>	<b>6'427.95</b>		<b>3'600.00</b>		<b>6'859.10</b>	
3144.07	Unterhalt Spielplätze	1'803.35		500.00		2'242.30	
3300.41	Planmässige Abschreibungen Hochbauten	1'570.00				1'570.00	
3636.04	Beitrag an Seniorenausflug	2'300.00		2'300.00		2'300.00	
3636.07	Beitrag an "Berner Wanderwege"	754.60		800.00		746.80	
<b>35</b>	<b>Kirchen und religiöse Angelenheiten</b>	<b>30'000.00</b>		<b>30'000.00</b>		<b>30'000.00</b>	
	Nettoaufwand		30'000.00		30'000.00		30'000.00
<b>350</b>	<b>Kirchen und religiöse Angelegenheit</b>	<b>30'000.00</b>		<b>30'000.00</b>		<b>30'000.00</b>	
	Nettoaufwand		30'000.00		30'000.00		30'000.00
<b>3500</b>	<b>Kirchen und religiöse Angelegenheiten</b>	<b>30'000.00</b>		<b>30'000.00</b>		<b>30'000.00</b>	
3636.03	Beitrag an Kirchgemeindehaus	30'000.00		30'000.00		30'000.00	
<b>4</b>	<b>Gesundheit</b>	<b>15'247.30</b>	<b>1'097.20</b>	<b>16'900.00</b>	<b>800.00</b>	<b>15'139.25</b>	<b>780.00</b>
	Nettoaufwand		14'150.10		16'100.00		14'359.25
<b>42</b>	<b>Ambulante Krankenpflege</b>	<b>360.00</b>		<b>400.00</b>		<b>360.00</b>	
	Nettoaufwand		360.00		400.00		360.00
<b>421</b>	<b>Ambulante Krankenpflege</b>	<b>360.00</b>		<b>400.00</b>		<b>360.00</b>	
	Nettoaufwand		360.00		400.00		360.00
<b>4210</b>	<b>Ambulante Krankenpflege</b>	<b>360.00</b>		<b>400.00</b>		<b>360.00</b>	
3636.01	Beiträge an private Organisationen ohne Erwerbszweck	360.00		400.00		360.00	
<b>43</b>	<b>Gesundheit</b>	<b>14'887.30</b>	<b>1'097.20</b>	<b>16'500.00</b>	<b>800.00</b>	<b>14'779.25</b>	<b>780.00</b>
	Nettoaufwand		13'790.10		15'700.00		13'999.25
<b>431</b>	<b>Alkohol- und Drogenprävention</b>	<b>655.20</b>		<b>1'000.00</b>		<b>685.90</b>	
	Nettoaufwand		655.20		1'000.00		685.90

## Erfolgsrechnung

		Rechnung 2021		Budget 2021		Rechnung 2020	
		Aufwand	Ertrag	Aufwand	Ertrag	Aufwand	Ertrag
<b>4310</b>	<b>Alkohol- und Drogenprävention</b>	<b>655.20</b>		<b>1'000.00</b>		<b>685.90</b>	
3132.01	Honorare externe Berater, Gutachten, Fachexperten	655.20		1'000.00		685.90	
<b>433</b>	<b>Schulgesundheitsdienst</b>	<b>11'407.90</b>		<b>13'500.00</b>		<b>11'953.20</b>	
	Nettoaufwand		11'407.90		13'500.00		11'953.20
<b>4330</b>	<b>Schulgesundheitsdienst</b>	<b>3'610.00</b>		<b>5'000.00</b>		<b>3'600.00</b>	
3136.01	Honorare privatärztlicher Tätigkeit	3'610.00		5'000.00		3'600.00	
<b>4331</b>	<b>Schulzahnpflege</b>	<b>7'797.90</b>		<b>8'500.00</b>		<b>8'353.20</b>	
3101.01	Betriebs-, Verbrauchsmaterial					190.00	
3136.01	Honorare privatärztlicher Tätigkeit	7'797.90		8'500.00		8'163.20	
<b>434</b>	<b>Lebensmittelkontrolle</b>	<b>2'824.20</b>	<b>1'097.20</b>	<b>2'000.00</b>	<b>800.00</b>	<b>2'140.15</b>	<b>780.00</b>
	Nettoaufwand		1'727.00		1'200.00		1'360.15
<b>4340</b>	<b>Lebensmittelkontrolle</b>	<b>2'824.20</b>	<b>1'097.20</b>	<b>2'000.00</b>	<b>800.00</b>	<b>2'140.15</b>	<b>780.00</b>
3132.01	Honorare externe Berater, Gutachten, Fachexperten	2'824.20		2'000.00		2'140.15	
4612.01	Anteile anderer Gemeinden an Pilzkontrolle		1'097.20		800.00		780.00
<b>5</b>	<b>Soziale Sicherheit</b>	<b>3'392'653.25</b>	<b>227'780.39</b>	<b>3'654'000.00</b>	<b>260'000.00</b>	<b>3'348'184.77</b>	<b>162'418.56</b>
	Nettoaufwand		3'164'872.86		3'394'000.00		3'185'766.21
<b>53</b>	<b>Alter + Hinterlassene</b>	<b>932'951.85</b>	<b>9'171.00</b>	<b>943'100.00</b>	<b>8'000.00</b>	<b>898'433.30</b>	<b>9'232.00</b>
	Nettoaufwand		923'780.85		935'100.00		889'201.30
<b>531</b>	<b>Alters- und Hinterlassenenversicherung AHV</b>	<b>32'000.00</b>	<b>9'171.00</b>	<b>32'000.00</b>	<b>8'000.00</b>	<b>32'000.00</b>	<b>9'232.00</b>
	Nettoaufwand		22'829.00		24'000.00		22'768.00
<b>5310</b>	<b>Alters- und Hinterlassenenversicherung AHV</b>	<b>32'000.00</b>	<b>9'171.00</b>	<b>32'000.00</b>	<b>8'000.00</b>	<b>32'000.00</b>	<b>9'232.00</b>
3910.01	Interne Verrechnung von Dienstleistungen	32'000.00		32'000.00		32'000.00	
4613.01	Kantonsbeitrag Kosten AHV-Zweigstelle		9'171.00		8'000.00		9'232.00
<b>532</b>	<b>Ergänzungsleistungen AHV / IV</b>	<b>891'428.00</b>		<b>902'700.00</b>		<b>860'936.00</b>	
	Nettoaufwand		891'428.00		902'700.00		860'936.00
<b>5320</b>	<b>Ergänzungsleistungen AHV / IV</b>	<b>891'428.00</b>		<b>902'700.00</b>		<b>860'936.00</b>	
3631.01	Beiträge an Kanton und Konkordate	891'428.00		902'700.00		860'936.00	

## Erfolgsrechnung

		Rechnung 2021		Budget 2021		Rechnung 2020	
		Aufwand	Ertrag	Aufwand	Ertrag	Aufwand	Ertrag
<b>535</b>	<b>Leistungen an das Alter</b>	<b>9'523.85</b>		<b>8'400.00</b>		<b>5'497.30</b>	
	Nettoaufwand		9'523.85		8'400.00		5'497.30
<b>5350</b>	<b>Leistungen an das Alter</b>	<b>9'523.85</b>		<b>8'400.00</b>		<b>5'497.30</b>	
3636.01	Beiträge an private Organisationen ohne Erwerbszweck	9'523.85		8'400.00		5'497.30	
<b>54</b>	<b>Familie und Jugend</b>	<b>343'317.85</b>	<b>216'254.39</b>	<b>335'800.00</b>	<b>240'000.00</b>	<b>297'301.77</b>	<b>151'787.56</b>
	Nettoaufwand		127'063.46		95'800.00		145'514.21
<b>541</b>	<b>Familienzulagen</b>	<b>21'279.00</b>		<b>19'100.00</b>		<b>16'848.00</b>	
	Nettoaufwand		21'279.00		19'100.00		16'848.00
<b>5410</b>	<b>Familienzulagen</b>	<b>21'279.00</b>		<b>19'100.00</b>		<b>16'848.00</b>	
3631.01	Beiträge an Kanton und Konkordate	21'279.00		19'100.00		16'848.00	
<b>544</b>	<b>Jugendschutz</b>	<b>16'748.00</b>		<b>16'700.00</b>		<b>16'864.00</b>	
	Nettoaufwand		16'748.00		16'700.00		16'864.00
<b>5440</b>	<b>Jugendschutz allgemein</b>	<b>16'748.00</b>		<b>16'700.00</b>		<b>16'864.00</b>	
3000.01	Entsch., Tag- und Sitzungsgelder	100.00				100.00	
3103.02	Elternbriefe	1'448.00		1'500.00		1'564.00	
3632.02	Beitrag an Jugendfachstelle Münchenbuchsee	15'200.00		15'200.00		15'200.00	
<b>545</b>	<b>Leistungen an Familien</b>	<b>305'290.85</b>	<b>216'254.39</b>	<b>300'000.00</b>	<b>240'000.00</b>	<b>263'589.77</b>	<b>151'787.56</b>
	Nettoaufwand		89'036.46		60'000.00		111'802.21
<b>5450</b>	<b>Leistungen an Familien allgemein</b>	<b>298'890.85</b>	<b>216'254.39</b>	<b>300'000.00</b>	<b>240'000.00</b>	<b>124'372.35</b>	<b>80'954.72</b>
3199.06	Interventionen	8'742.30				8'698.60	
3637.03	Beiträge an private Haushalte	290'148.55		300'000.00		115'673.75	
4611.03	Entschädigung Kanton an Betreuungsgutscheinen				240'000.00		
4631.03	Beitrag von Kanton an Betreuungsgutscheine		216'254.39				80'954.72
<b>5451</b>	<b>Kinderkrippen und Kinderhorte</b>	<b>6'300.00</b>				<b>90'859.57</b>	<b>70'832.84</b>
3636.01	Beiträge an private Organisationen ohne Erwerbszweck	6'300.00				90'859.57	
4631.02	Beitrag von Kanton an KITA						70'832.84
<b>5458</b>	<b>Tageselternverein</b>	<b>100.00</b>				<b>48'357.85</b>	
3636.06	Beitrag an Tageselternverein	100.00				48'357.85	
<b>57</b>	<b>Sozialhilfe und Asylwesen</b>	<b>2'114'028.55</b>		<b>2'363'100.00</b>		<b>2'151'050.70</b>	

## Erfolgsrechnung

		Rechnung 2021		Budget 2021		Rechnung 2020	
		Aufwand	Ertrag	Aufwand	Ertrag	Aufwand	Ertrag
	Nettoaufwand		2'114'028.55		2'363'100.00		2'151'050.70
<b>579</b>	<b>Sozialhilfe</b>	<b>2'114'028.55</b>		<b>2'363'100.00</b>		<b>2'151'050.70</b>	
	Nettoaufwand		2'114'028.55		2'363'100.00		2'151'050.70
<b>5790</b>	<b>Sozialhilfe</b>	<b>7'317.40</b>		<b>4'600.00</b>		<b>2'140.10</b>	
3000.01	Entsch., Tag- und Sitzungsgelder			600.00			
3090.01	Aus- und Weiterbildung			200.00			
3100.01	Büromaterial			100.00			
3170.01	Spesenentschädigungen			200.00			
3636.01	Beiträge an private Organisationen ohne Erwerbszweck	2'600.00		2'500.00		1'600.00	
3637.01	Weihnachtsbescherungen	595.40		1'000.00		540.10	
3637.03	Beiträge an private Haushalte	4'122.00					
<b>5796</b>	<b>Regionaler Sozialdienst</b>	<b>160'541.00</b>		<b>205'000.00</b>		<b>207'089.75</b>	
3612.01	Entschädigung an Gemeinden und Gemeindeverbände	160'541.00		205'000.00		207'089.75	
<b>5799</b>	<b>Lastenausgleich Sozialhilfe</b>	<b>1'946'170.15</b>		<b>2'153'500.00</b>		<b>1'941'820.85</b>	
3611.01	Entschädigung an Kanton und Konkordate	1'946'170.15		2'153'500.00		1'941'820.85	
<b>59</b>	<b>Hilfsaktionen Sozialhilfe</b>	<b>2'355.00</b>	<b>2'355.00</b>	<b>12'000.00</b>	<b>12'000.00</b>	<b>1'399.00</b>	<b>1'399.00</b>
<b>592</b>	<b>Hilfsaktionen im Inland</b>	<b>2'355.00</b>	<b>2'355.00</b>	<b>12'000.00</b>	<b>12'000.00</b>	<b>1'399.00</b>	<b>1'399.00</b>
<b>5920</b>	<b>Hilfsaktionen im Inland</b>	<b>2'355.00</b>	<b>2'355.00</b>	<b>12'000.00</b>	<b>12'000.00</b>	<b>1'399.00</b>	<b>1'399.00</b>
3637.02	Ausgerichtete Spenden Winterhilfe	2'355.00		12'000.00		1'399.00	
4637.01	Eingegangene Spenden Winterhilfe		2'355.00		12'000.00		1'399.00
<b>6</b>	<b>Verkehr und Nachrichtenübermittlung</b>	<b>1'340'037.45</b>	<b>260'101.15</b>	<b>1'218'200.00</b>	<b>112'400.00</b>	<b>983'234.95</b>	<b>90'595.82</b>
	Nettoaufwand		1'079'936.30		1'105'800.00		892'639.13
<b>61</b>	<b>Strassenverkehr</b>	<b>1'096'824.45</b>	<b>248'718.45</b>	<b>905'500.00</b>	<b>77'400.00</b>	<b>684'350.75</b>	<b>62'354.00</b>
	Nettoaufwand		848'106.00		828'100.00		621'996.75
<b>615</b>	<b>Gemeindestrassen</b>	<b>1'093'397.45</b>	<b>248'718.45</b>	<b>905'500.00</b>	<b>77'400.00</b>	<b>680'924.75</b>	<b>62'354.00</b>
	Nettoaufwand		844'679.00		828'100.00		618'570.75
<b>6150</b>	<b>Gemeindestrassen</b>	<b>1'093'397.45</b>	<b>248'718.45</b>	<b>905'500.00</b>	<b>77'400.00</b>	<b>680'924.75</b>	<b>62'354.00</b>
3010.03	Löhne Werkhof	306'584.65		295'000.00		282'393.50	
3010.09	Kranken- + Unfalltaggelder, EO			-1'000.00			

## Erfolgsrechnung

		Rechnung 2021		Budget 2021		Rechnung 2020	
		Aufwand	Ertrag	Aufwand	Ertrag	Aufwand	Ertrag
3050.01	AG-Beiträge AHV, IV, EO, ALV	24'404.60		24'000.00		22'405.20	
3052.01	AG-Beiträge an Pensionskasse	17'082.65		17'000.00		16'421.40	
3053.01	AG-Beiträge an Unfallversicherung	9'523.85		10'000.00		9'766.45	
3055.01	AG-Beiträge an Krankentaggeldversicherung	2'235.95		2'000.00		1'765.10	
3099.01	Uebrigter Personalaufwand	660.00		1'500.00		2'610.00	
3101.01	Betriebs-, Verbrauchsmaterial	74'713.50		70'000.00		36'415.35	
3101.02	Betriebs-, Verbrauchsmaterial Werkhof	13'455.35		9'000.00		8'338.60	
3101.03	Strassensignale, Markierungen	1'727.70		5'000.00		1'256.80	
3101.04	Treib- und Schmierstoffe	25'404.35		20'000.00		11'314.75	
3109.01	Übriger Material- und Verwaltungsaufwand	873.10		3'000.00		6'123.95	
3111.05	Maschinen und Geräte Werkhof	6'189.25		2'800.00		1'074.50	
3112.01	Kleider, Wäsche	1'805.05		2'000.00		570.90	
3120.01	Ver- und Entsorgung	3'405.60		2'000.00		3'889.00	
3120.03	Wasser	3'226.30		2'000.00		2'547.40	
3120.04	Strom öffentliche Beleuchtung	18'250.60		18'000.00		13'729.85	
3134.01	Haftpflicht- und Sachversicherungen	6'365.30		6'000.00		5'951.75	
3137.01	Steuern und Abgaben	6'919.80		7'000.00		6'919.80	
3141.01	Baulicher Unterhalt Strassen durch Dritte	409'819.55		200'000.00		141'876.95	
3141.02	Maschineneinsatz Dritter für allg. Strassenunterhalt	17'461.10		9'000.00		12'157.40	
3141.03	Winterdienst / Schneeräumung	50'801.30		54'000.00		29'011.90	
3141.04	Unterhalt öffentliche Beleuchtung	5'307.30		20'500.00		6'884.65	
3144.01	Unterhalt Hochbauten, Gebäude	7'935.90		8'500.00		7'619.45	
3151.01	Unterhalt Mobilien, Geräte	38'672.35		35'000.00		18'166.65	
3161.01	Mieten, Pachten, Benützungsgebühren	10'228.00		13'000.00		7'841.00	
3170.01	Spesenentschädigungen			200.00		406.00	
3300.11	Planmässige Abschreibungen Strassen	18'757.00		50'000.00		18'756.45	
3300.41	Planmässige Abschreibungen Hochbauten	7'984.35		16'000.00		1'107.00	
3300.61	Planmässige Abschreibungen Mobilien	1'988.00		2'000.00		1'987.00	
3320.91	Planmässige Abschreibungen übrige immaterielle Anlagen	1'615.00		2'000.00		1'616.00	
4250.01	Verkäufe				200.00		
4260.01	Rückerstattung und Kostenbeteiligung Dritter		196'380.75		200.00		215.00
4309.01	Übriger betrieblicher Ertrag		1'265.00				
4612.03	Interne Verrechnung Spezialfinanzierungen		40'795.15		55'000.00		44'431.00
4631.01	Beiträge von Kanton		4'066.00		5'000.00		4'150.00
4910.01	Interne Verrechnung von Dienstleistungen		6'211.55		17'000.00		13'558.00
<b>619</b>	<b>Strassen, übriges</b>	<b>3'427.00</b>				<b>3'426.00</b>	
	Nettoaufwand		3'427.00				3'426.00
<b>6191</b>	<b>Werkhof</b>	<b>3'427.00</b>				<b>3'426.00</b>	

## Erfolgsrechnung

		Rechnung 2021		Budget 2021		Rechnung 2020	
		Aufwand	Ertrag	Aufwand	Ertrag	Aufwand	Ertrag
3300.41	Planmässige Abschreibungen Hochbauten	3'427.00				3'426.00	
<b>62</b>	<b>Öffentlicher Verkehr</b>	<b>243'213.00</b>	<b>11'382.70</b>	<b>312'700.00</b>	<b>35'000.00</b>	<b>298'884.20</b>	<b>28'241.82</b>
	Nettoaufwand		231'830.30		277'700.00		270'642.38
<b>621</b>	<b>Bahninfrastruktur</b>	<b>1'049.00</b>		<b>2'000.00</b>		<b>1'049.00</b>	
	Nettoaufwand		1'049.00		2'000.00		1'049.00
<b>6210</b>	<b>Bahninfrastruktur</b>	<b>1'049.00</b>		<b>2'000.00</b>		<b>1'049.00</b>	
3300.41	Planmässige Abschreibungen Hochbauten	1'049.00		2'000.00		1'049.00	
<b>629</b>	<b>Öffentlicher Verkehr</b>	<b>242'164.00</b>	<b>11'382.70</b>	<b>310'700.00</b>	<b>35'000.00</b>	<b>297'835.20</b>	<b>28'241.82</b>
	Nettoaufwand		230'781.30		275'700.00		269'593.38
<b>6290</b>	<b>Öffentlicher Verkehr</b>		<b>11'382.70</b>	<b>42'000.00</b>	<b>35'000.00</b>	<b>42'000.00</b>	<b>28'241.82</b>
3130.01	Dienstleistungen Dritter			42'000.00		42'000.00	
4250.01	Verkäufe		11'382.70		35'000.00		28'241.82
<b>6291</b>	<b>Gemeindeanteil Öffentlicher Verkehr</b>	<b>242'164.00</b>		<b>268'700.00</b>		<b>255'835.20</b>	
3631.01	Beiträge an Kanton und Konkordate	242'164.00		268'700.00		255'835.20	
<b>7</b>	<b>Umweltschutz und Raumordnung</b>	<b>1'911'763.41</b>	<b>1'618'460.01</b>	<b>2'109'200.00</b>	<b>1'866'600.00</b>	<b>1'818'171.65</b>	<b>1'596'762.20</b>
	Nettoaufwand		293'303.40		242'600.00		221'409.45
<b>71</b>	<b>Wasserversorgung</b>	<b>396'979.45</b>	<b>396'979.45</b>	<b>505'300.00</b>	<b>505'300.00</b>	<b>441'343.95</b>	<b>441'343.95</b>
<b>710</b>	<b>Wasserversorgung</b>	<b>396'979.45</b>	<b>396'979.45</b>	<b>505'300.00</b>	<b>505'300.00</b>	<b>441'343.95</b>	<b>441'343.95</b>
<b>7101</b>	<b>Wasserversorgung (Gemeindebetrieb)</b>	<b>396'979.45</b>	<b>396'979.45</b>	<b>505'300.00</b>	<b>505'300.00</b>	<b>441'343.95</b>	<b>441'343.95</b>
3010.01	Löhne	6'557.15		9'000.00		7'601.00	
3050.01	AG-Beiträge AHV, IV, EO, ALV	419.70		1'000.00		540.30	
3053.01	AG-Beiträge an Unfallversicherung	62.80		200.00		114.50	
3055.01	AG-Beiträge an Krankentaggeldversicherung	57.10					
3100.11	Büromaterial Wasser			1'000.00			
3101.11	Betriebs-, Verbrauchsmaterial Wasser	759.50		1'000.00		647.00	
3109.11	Übriger Material und Verwaltungsaufwand Wasser	3'670.45		5'000.00		12'157.35	
3111.11	Maschinen und Geräte Wasser	1'904.45		8'400.00		1'307.15	
3120.11	Strom, Wasser	8'882.50		10'000.00		9'909.50	
3130.11	Dienstleistungen Dritter Wasser	640.65		1'200.00		1'423.20	

## Erfolgsrechnung

		Rechnung 2021		Budget 2021		Rechnung 2020	
		Aufwand	Ertrag	Aufwand	Ertrag	Aufwand	Ertrag
3132.11	Honorare externe Berater, Gutachten, Fachexperten Wasser	4'724.60		35'000.00		21'845.70	
3134.11	Haftpflicht- und Sachversicherungen Wasser	665.30		700.00		738.30	
3137.01	Steuern und Abgaben					642.20	
3143.11	Unterhalt Pumpwerke, Reservoire	10'526.45		25'000.00		21'971.85	
3143.12	Unterhalt Leitungsnetz, Hydranten	30'758.10		60'000.00		64'645.00	
3151.11	Unterhalt Mobilien, Geräte Wasser	1'609.50		2'100.00		162.00	
3170.01	Spesenentschädigungen	364.70		500.00		44.00	
3300.31	Planmässige Abschreibungen übrige Tiefbau VV	33'563.10		49'000.00		32'358.40	
3510.11	Einlage in Spezialfinanzierung WE	216'352.00		233'300.00		194'400.00	
3510.51	Einlage in Spezialfinanzierung Anschlussgebühren	25'800.00		10'000.00		17'795.50	
3612.11	Interne Verrechnung von Dienstleistungen Wasser	49'661.40		52'900.00		53'041.00	
4240.01	Benützungsgebühren und Dienstleistungen		860.00		100.00		311.00
4240.51	Anschlussgebühren		25'800.00		10'000.00		17'795.50
4250.51	Verkäufe Wasser		276'954.19		287'500.00		287'038.50
4260.51	Rückerstattung und Kostenbeteiligung Dritter Wasser						-3'778.10
4309.01	Übriger betrieblicher Ertrag		31.15				
4409.51	Verrechnung kalk. Zinsen Wasserversorgung		3'718.00		3'200.00		3'877.00
4510.02	Entnahme aus Spezialfinanzierung WE		33'563.10		49'000.00		32'358.40
9011.11	Entnahme aus Rechnungsausgleich		56'053.01		155'500.00		103'741.65
<b>72</b>	<b>Abwasserentsorgung</b>	<b>892'068.76</b>	<b>892'068.76</b>	<b>1'008'200.00</b>	<b>1'008'200.00</b>	<b>787'715.55</b>	<b>787'715.55</b>
<b>720</b>	<b>Abwasserentsorgung</b>	<b>892'068.76</b>	<b>892'068.76</b>	<b>1'008'200.00</b>	<b>1'008'200.00</b>	<b>787'715.55</b>	<b>787'715.55</b>
<b>7201</b>	<b>Abwasserentsorgung (Gemeindebetrieb)</b>	<b>892'068.76</b>	<b>892'068.76</b>	<b>1'008'200.00</b>	<b>1'008'200.00</b>	<b>787'715.55</b>	<b>787'715.55</b>
3101.21	Betriebs-, Verbrauchsmaterial Kanalisation			1'000.00			
3109.21	Übriger Material und Verwaltungsaufwand Kanalisation	285.30		8'500.00		1'801.40	
3120.21	Ver- und Entsorgung Kanalisation	1'454.60		2'000.00		854.60	
3132.21	Honorare externe Berater, Gutachten, Fachexperten	15'739.65		31'000.00		17'386.30	
3134.21	Haftpflicht- und Sachversicherungen Kanalisation	113.55		1'000.00		125.10	
3143.21	Unterhalt übrige Tiefbauten Kanalisation	150'263.35		120'000.00		90'581.80	
3300.31	Planmässige Abschreibungen übrige Tiefbau VV	17'155.00		46'500.00		17'155.05	
3510.21	Einlage in Spezialfinanzierung WE	274'363.00		287'800.00		228'120.00	
3510.51	Einlage in Spezialfinanzierung Anschlussgebühren	43'500.00		25'000.00		36'499.95	
3612.21	Interne Verrechnungen von Dienstleistungen Abwasser	32'876.65		35'400.00		33'203.00	
3632.21	Beiträge an Gemeinden und Gemeindeverbände Kanalisation	290'025.80		445'000.00		323'755.50	
3636.01	Beiträge an private Organisationen ohne Erwerbszweck	4'495.00		5'000.00		4'495.00	
4240.51	Anschlussgebühren		43'500.00		25'000.00		36'499.95



## Erfolgsrechnung

		Rechnung 2021		Budget 2021		Rechnung 2020	
		Aufwand	Ertrag	Aufwand	Ertrag	Aufwand	Ertrag
4240.61	Benützungsgebühren und Dienstleistungen Kanalisation		826'790.76		794'000.00		728'842.55
4409.61	Verrechnung kalk. Zinsen Abwasserentsorgung		4'623.00		3'300.00		5'218.00
4510.02	Entnahme aus Spezialfinanzierung WE		17'155.00		46'500.00		17'155.05
9010.21	Einlage in Rechnungsausgleich	61'796.86				33'737.85	
9011.21	Entnahme aus Rechnungsausgleich				139'400.00		
<b>73</b>	<b>Abfall</b>	<b>328'322.80</b>	<b>328'322.80</b>	<b>352'900.00</b>	<b>352'900.00</b>	<b>366'902.70</b>	<b>366'902.70</b>
<b>730</b>	<b>Abfall</b>	<b>328'322.80</b>	<b>328'322.80</b>	<b>352'900.00</b>	<b>352'900.00</b>	<b>366'902.70</b>	<b>366'902.70</b>
<b>7301</b>	<b>Abfall (Gemeindebetrieb)</b>	<b>328'322.80</b>	<b>328'322.80</b>	<b>352'900.00</b>	<b>352'900.00</b>	<b>366'902.70</b>	<b>366'902.70</b>
3111.31	Maschinen und Geräte Abfall	5'645.10		4'000.00		4'417.80	
3130.01	Dienstleistungen Dritter	1'878.40		10'000.00		6'632.95	
3130.31	Abfuhrkosten Abfall	172'835.65		150'000.00		157'443.00	
3130.32	Verwertungskosten Abfall	93'895.30		120'000.00		99'144.00	
3143.31	Unterhalt übrige Tiefbauten Abfall	11'044.35		1'000.00			
3300.31	Planmässige Abschreibungen übrige Tiefbau VV	477.00		500.00		477.00	
3612.31	Interne Verrechnung von Dienstleistungen Abfall	31'012.40		42'400.00		34'121.00	
3632.31	Beiträge an Gemeinden und Gemeindeverbände	11'534.60		25'000.00		22'648.00	
4240.71	Benützungsgebühren und Dienstleistungen Abfall		224'660.94		270'000.00		308'592.50
4260.01	Rückerstattung und Kostenbeteiligung Dritter		34'202.94		32'000.00		40'904.95
4260.71	Rückerstattung Kadaversammelstelle		7'792.25		19'000.00		16'987.25
4409.71	Verrechnung kalk. Zinsen Abfall		460.00		300.00		418.00
9010.31	Einlage in Rechnungsausgleich					42'018.95	
9011.31	Entnahme aus Rechnungsausgleich		61'206.67		31'600.00		
<b>74</b>	<b>Verbauungen</b>	<b>163'417.65</b>	<b>274.00</b>	<b>144'600.00</b>		<b>139'121.55</b>	
	Nettoaufwand		163'143.65		144'600.00		139'121.55
<b>741</b>	<b>Gewässerverbauungen</b>	<b>143'860.30</b>		<b>139'000.00</b>		<b>139'121.55</b>	
	Nettoaufwand		143'860.30		139'000.00		139'121.55
<b>7410</b>	<b>Gewässerverbauungen</b>	<b>143'860.30</b>		<b>139'000.00</b>		<b>139'121.55</b>	
3142.01	Unterhalt Wasserbauten, Brücken	5'860.30		1'000.00		1'121.55	
3632.01	Beiträge an Gemeinden und Gemeindeverbände	138'000.00		138'000.00		138'000.00	
<b>745</b>	<b>Naturgefahren</b>	<b>19'557.35</b>	<b>274.00</b>	<b>5'600.00</b>			
	Nettoaufwand		19'283.35		5'600.00		
<b>7450</b>	<b>Naturgefahren</b>	<b>19'557.35</b>	<b>274.00</b>	<b>5'600.00</b>			

## Erfolgsrechnung

		Rechnung 2021		Budget 2021		Rechnung 2020	
		Aufwand	Ertrag	Aufwand	Ertrag	Aufwand	Ertrag
3130.01	Dienstleistungen Dritter	19'557.35		5'600.00			
4260.01	Rückerstattung und Kostenbeteiligung Dritter		274.00				
<b>76</b>	<b>Bekämpfung von Umweltverschmutzung</b>	<b>15'984.40</b>					
	Nettoaufwand		15'984.40				
<b>769</b>	<b>Bekämpfung von Umweltverschmutzung</b>	<b>15'984.40</b>					
	Nettoaufwand		15'984.40				
<b>7690</b>	<b>Bekämpfung von Umweltverschmutzung</b>	<b>15'984.40</b>					
3132.01	Honorare externe Berater, Gutachten, Fachexperten	15'984.40					
<b>77</b>	<b>Übriger Umweltschutz</b>	<b>62'213.35</b>	<b>815.00</b>	<b>77'200.00</b>	<b>200.00</b>	<b>57'427.90</b>	<b>800.00</b>
	Nettoaufwand		61'398.35		77'000.00		56'627.90
<b>771</b>	<b>Friedhof und Bestattung</b>	<b>62'213.35</b>	<b>815.00</b>	<b>77'200.00</b>	<b>200.00</b>	<b>57'427.90</b>	<b>800.00</b>
	Nettoaufwand		61'398.35		77'000.00		56'627.90
<b>7710</b>	<b>Friedhof und Bestattung allgemein</b>	<b>62'213.35</b>	<b>815.00</b>	<b>77'200.00</b>	<b>200.00</b>	<b>57'427.90</b>	<b>800.00</b>
3000.01	Entsch., Tag- und Sitzungsgelder	300.00		300.00		300.00	
3101.01	Betriebs-, Verbrauchsmaterial	232.00		300.00			
3109.01	Übriger Material- und Verwaltungsaufwand	25.05		100.00		83.90	
3111.01	Maschinen und Geräte			5'000.00			
3120.01	Ver- und Entsorgung	5'691.40		8'000.00		9'916.35	
3120.03	Wasser	397.30					
3134.01	Haftpflicht- und Sachversicherungen	2'748.50		2'500.00		2'949.60	
3143.01	Unterhalt und Pflege Friedhof, Gräber räumen	51'894.40		58'000.00		35'607.00	
3144.01	Unterhalt Hochbauten, Gebäude	924.70		2'000.00		8'571.05	
3151.01	Unterhalt Mobilien, Geräte			1'000.00			
4240.01	Benützungsgebühren und Dienstleistungen		815.00		200.00		800.00
<b>79</b>	<b>Raumordnung</b>	<b>52'777.00</b>		<b>21'000.00</b>		<b>25'660.00</b>	
	Nettoaufwand		52'777.00		21'000.00		25'660.00
<b>790</b>	<b>Raumordnung</b>	<b>52'777.00</b>		<b>21'000.00</b>		<b>25'660.00</b>	
	Nettoaufwand		52'777.00		21'000.00		25'660.00
<b>7900</b>	<b>Raumordnung allgemein</b>	<b>52'777.00</b>		<b>21'000.00</b>		<b>25'660.00</b>	
3130.06	Beitrag an Verein Seeland Biel/Bienne	19'202.00		19'000.00		19'100.00	
3132.01	Honorare externe Berater, Gutachten, Fachexperten	32'400.00				5'385.00	

## Erfolgsrechnung

		Rechnung 2021		Budget 2021		Rechnung 2020	
		Aufwand	Ertrag	Aufwand	Ertrag	Aufwand	Ertrag
3320.91	Planmässige Abschreibungen übrige immaterielle Anlagen	1'175.00		2'000.00		1'175.00	
<b>8</b>	<b>Volkswirtschaft</b>	<b>9'157.10</b>	<b>165'254.15</b>	<b>34'300.00</b>	<b>158'000.00</b>	<b>7'886.50</b>	<b>157'495.15</b>
	Nettoertrag	156'097.05		123'700.00		149'608.65	
<b>81</b>	<b>Landwirtschaft</b>	<b>8'519.10</b>		<b>11'000.00</b>		<b>6'900.00</b>	
	Nettoaufwand		8'519.10		11'000.00		6'900.00
<b>811</b>	<b>Verwaltung, Vollzug und Kontrolle</b>	<b>5'500.00</b>		<b>8'000.00</b>		<b>6'900.00</b>	
	Nettoaufwand		5'500.00		8'000.00		6'900.00
<b>8110</b>	<b>Verwaltung, Vollzug und Kontrolle</b>	<b>5'500.00</b>		<b>8'000.00</b>		<b>6'900.00</b>	
3000.01	Entsch., Tag- und Sitzungsgelder	1'500.00		4'000.00		2'900.00	
3109.01	Übriger Material- und Verwaltungsaufwand	4'000.00		4'000.00		4'000.00	
<b>814</b>	<b>Produktionsverbesserungen Pflanzen</b>	<b>3'019.10</b>		<b>3'000.00</b>			
	Nettoaufwand		3'019.10		3'000.00		
<b>8140</b>	<b>Produktionsverbesserungen Pflanzen</b>	<b>3'019.10</b>		<b>3'000.00</b>			
3132.01	Honorare externe Berater, Gutachten, Fachexperten	3'019.10		3'000.00			
<b>82</b>	<b>Forstwirtschaft</b>	<b>638.00</b>	<b>5'341.15</b>	<b>3'300.00</b>	<b>3'000.00</b>	<b>986.50</b>	<b>2'297.15</b>
	Nettoaufwand				300.00		
	Nettoertrag	4'703.15				1'310.65	
<b>820</b>	<b>Forstwirtschaft</b>	<b>638.00</b>	<b>5'341.15</b>	<b>3'300.00</b>	<b>3'000.00</b>	<b>986.50</b>	<b>2'297.15</b>
	Nettoaufwand				300.00		
	Nettoertrag	4'703.15				1'310.65	
<b>8200</b>	<b>Forstwirtschaft</b>	<b>638.00</b>	<b>5'341.15</b>	<b>3'300.00</b>	<b>3'000.00</b>	<b>986.50</b>	<b>2'297.15</b>
3109.01	Übriger Material- und Verwaltungsaufwand	123.00		900.00		40.00	
3134.01	Haftpflicht- und Sachversicherungen	336.25		400.00		370.50	
3910.01	Interne Verrechnung von Dienstleistungen	178.75		2'000.00		576.00	
4250.01	Verkäufe		5'341.15		3'000.00		2'297.15
<b>87</b>	<b>Brennstoffe und Energie</b>		<b>159'913.00</b>	<b>20'000.00</b>	<b>155'000.00</b>		<b>155'198.00</b>
	Nettoertrag	159'913.00		135'000.00		155'198.00	
<b>871</b>	<b>Elektrizität</b>		<b>159'913.00</b>		<b>155'000.00</b>		<b>155'198.00</b>
	Nettoertrag	159'913.00		155'000.00		155'198.00	

## Erfolgsrechnung

		Rechnung 2021		Budget 2021		Rechnung 2020	
		Aufwand	Ertrag	Aufwand	Ertrag	Aufwand	Ertrag
<b>8710</b>	<b>Elektrizität allgemein</b>		<b>159'913.00</b>		<b>155'000.00</b>		<b>155'198.00</b>
4120.01	Konzessionsgebühr BKW		159'913.00		155'000.00		155'198.00
<b>873</b>	<b>Nichtelektrische Energie</b>			<b>20'000.00</b>			
	Nettoaufwand				20'000.00		
<b>8730</b>	<b>Nichtelektrische Energie allgemein</b>			<b>20'000.00</b>			
3132.01	Honorare externe Berater, Gutachten, Fachexperten			20'000.00			
<b>9</b>	<b>Finanzen und Steuern</b>	<b>2'765'096.26</b>	<b>12'578'534.07</b>	<b>1'627'700.00</b>	<b>11'429'700.00</b>	<b>1'340'801.90</b>	<b>10'425'221.70</b>
	Nettoertrag	9'813'437.81		9'802'000.00		9'084'419.80	
<b>91</b>	<b>Steuern</b>	<b>131'375.05</b>	<b>10'314'403.10</b>	<b>63'000.00</b>	<b>9'958'500.00</b>	<b>49'175.31</b>	<b>9'474'470.10</b>
	Nettoertrag	10'183'028.05		9'895'500.00		9'425'294.79	
<b>910</b>	<b>Steuern</b>	<b>131'375.05</b>	<b>10'314'403.10</b>	<b>63'000.00</b>	<b>9'958'500.00</b>	<b>49'175.31</b>	<b>9'474'470.10</b>
	Nettoertrag	10'183'028.05		9'895'500.00		9'425'294.79	
<b>9100</b>	<b>Allgemeine Gemeindesteuern</b>	<b>128'918.95</b>	<b>9'389'607.30</b>	<b>60'000.00</b>	<b>9'074'500.00</b>	<b>48'227.95</b>	<b>8'545'730.20</b>
3181.01	Forderungsverluste periodische Steuern	128'918.95		60'000.00		48'227.95	
4000.01	Einkommenssteuern		8'339'229.15		8'269'000.00		7'991'424.40
4000.21	Nachsteuern und Bussen Einkommenssteuern		4'150.45		5'000.00		11'162.85
4000.41	Aktive Steuerauscheidungen Einkommen		196'399.75		180'000.00		144'797.15
4000.51	Passive Steuerauscheidungen Einkommen		-449'315.30		-450'000.00		-601'025.20
4000.61	Pauschale Steueranrechnung		-2'631.90		1'000.00		-1'008.70
4001.01	Vermögenssteuern		761'604.10		659'000.00		618'684.80
4001.41	Aktive Steuerauscheidungen Vermögen		33'567.55		30'000.00		28'290.65
4001.51	Passive Steuerauscheidungen Vermögen		-35'207.80		-40'000.00		-60'177.55
4002.01	Quellensteuern		125'678.50		100'000.00		157'760.90
4002.11	Quellensteuern aus BGSA		2'235.20		3'000.00		44.95
4010.01	Gewinnsteuern		344'405.00		280'000.00		253'163.20
4010.41	Aktive Steuerauscheidungen Gewinnsteuern		56'400.15		50'000.00		18'828.85
4010.51	Passive Steuerauscheidungen Gewinnsteuern		-24'395.35		-30'000.00		-29'325.60
4011.01	Kapitalsteuern		2'119.00		6'000.00		7'991.10
4011.41	Aktive Steuerauscheidungen Kapitalsteuern JP		664.55		2'000.00		617.20
4011.51	Passive Steuerauscheidungen Kapitalsteuern JP		-35.30		-500.00		-419.90
4029.01	Erstattung Forderungsverluste		34'739.55		10'000.00		4'921.10
<b>9101</b>	<b>Sondersteuern</b>	<b>2'126.80</b>	<b>363'172.50</b>	<b>2'000.00</b>	<b>321'000.00</b>	<b>731.70</b>	<b>382'661.00</b>

## Erfolgsrechnung

		Rechnung 2021		Budget 2021		Rechnung 2020	
		Aufwand	Ertrag	Aufwand	Ertrag	Aufwand	Ertrag
3181.05	Forderungsverluste Sonderveranlagungen	2'126.80		2'000.00		731.70	
4022.01	Grundstückgewinnsteuern		116'176.60		160'000.00		162'367.45
4022.11	Sonderveranlagungen		246'995.90		160'000.00		207'101.05
4022.81	Mehrwertabschöpfungen				1'000.00		13'192.50
<b>9102</b>	<b>Liegenschaftssteuern</b>	<b>329.30</b>	<b>533'923.30</b>	<b>1'000.00</b>	<b>535'000.00</b>	<b>215.66</b>	<b>521'478.90</b>
3181.04	Forderungsverluste Liegenschaftssteuer	329.30		1'000.00		215.66	
4021.01	Liegenschaftssteuern		533'923.30		535'000.00		521'478.90
<b>9103</b>	<b>Hundetaxe</b>		<b>27'700.00</b>		<b>28'000.00</b>		<b>24'600.00</b>
4033.01	Hundesteuer		27'700.00		28'000.00		24'600.00
<b>93</b>	<b>Finanz- und Lastenausgleich</b>	<b>693'194.00</b>	<b>472'293.00</b>	<b>700'000.00</b>	<b>474'700.00</b>	<b>700'904.00</b>	<b>377'331.00</b>
	Nettoaufwand		220'901.00		225'300.00		323'573.00
<b>930</b>	<b>Finanz- und Lastenausgleich</b>	<b>693'194.00</b>	<b>472'293.00</b>	<b>700'000.00</b>	<b>474'700.00</b>	<b>700'904.00</b>	<b>377'331.00</b>
	Nettoaufwand		220'901.00		225'300.00		323'573.00
<b>9300</b>	<b>Finanz- und Lastenausgleich</b>	<b>693'194.00</b>	<b>472'293.00</b>	<b>700'000.00</b>	<b>474'700.00</b>	<b>700'904.00</b>	<b>377'331.00</b>
3621.61	Gemeindeanteil neue Aufgabenteilung	693'194.00		700'000.00		700'904.00	
4621.61	Geografisch-topografischer Zuschuss		72'569.00		70'000.00		69'329.00
4621.62	Soziodemografischer Zuschuss		28'459.00		25'000.00		25'310.00
4622.71	Zuschuss Finanzausgleich Disparitätenabbau		371'265.00		379'700.00		282'692.00
<b>95</b>	<b>Ertragsanteile, übrige</b>		<b>42'381.80</b>		<b>20'000.00</b>		<b>15'840.00</b>
	Nettoertrag	42'381.80		20'000.00		15'840.00	
<b>950</b>	<b>Ertragsanteile, übrige</b>		<b>42'381.80</b>		<b>20'000.00</b>		<b>15'840.00</b>
	Nettoertrag	42'381.80		20'000.00		15'840.00	
<b>9500</b>	<b>Ertragsanteile, übrige</b>		<b>42'381.80</b>		<b>20'000.00</b>		<b>15'840.00</b>
4024.01	Erbschafts- und Schenkungssteuern		27'265.85		7'000.00		4'593.70
4600.01	Anteil an Bundeserträgen		15'115.95		13'000.00		11'246.30
<b>96</b>	<b>Vermögens- und Schuldenverwaltung</b>	<b>168'928.02</b>	<b>724'785.10</b>	<b>116'800.00</b>	<b>285'200.00</b>	<b>90'063.40</b>	<b>556'748.50</b>
	Nettoertrag	555'857.08		168'400.00		466'685.10	
<b>961</b>	<b>Zinsen</b>	<b>35'770.03</b>	<b>54'696.20</b>	<b>61'000.00</b>	<b>50'200.00</b>	<b>46'387.65</b>	<b>68'356.40</b>
	Nettoaufwand				10'800.00		
	Nettoertrag	18'926.17				21'968.75	

## Erfolgsrechnung

		Rechnung 2021		Budget 2021		Rechnung 2020	
		Aufwand	Ertrag	Aufwand	Ertrag	Aufwand	Ertrag
<b>9610</b>	<b>Zinsen</b>	<b>35'770.03</b>	<b>54'696.20</b>	<b>61'000.00</b>	<b>50'200.00</b>	<b>46'387.65</b>	<b>68'356.40</b>
3181.03	Abschreibungen Verzugszinsen Steuern	3'525.79		2'000.00		1'956.50	
3400.01	Verzinsung laufende Verbindlichkeiten					197.75	
3401.01	Verzinsung kurzfristige Finanzverbindlichkeiten	1'651.69		200.00		444.00	
3406.01	Verzinsung langfristige Finanzverbindlichkeiten	12'164.85		24'000.00		20'508.00	
3409.01	Übrige Passivzinsen	1'491.25		3'000.00		2'438.50	
3409.11	Verrechnung kalk. Zinsen Feuerwehr	921.00					
3409.51	Verrechnung kalk. Zinsen Wasserversorgung	3'718.00		3'200.00		3'877.00	
3409.61	Verrechnung kalk. Zinsen Abwasserentsorgung	4'623.00		3'300.00		5'218.00	
3409.71	Verrechnung kalk. Zinsen Abfall	460.00		300.00		418.00	
3499.01	Vergütungszinse auf Steuern / Negativzinse	7'214.45		25'000.00		11'329.90	
4401.02	Verzugszinse auf Steuern		29'680.30		30'000.00		44'711.10
4402.01	Zinsen auf Anlagen Finanzvermögen		25'015.90		20'000.00		23'645.30
4409.01	Übrige Zinsen von Finanzvermögen				200.00		
<b>963</b>	<b>Liegenschaften des Finanzvermögens</b>	<b>129'168.65</b>	<b>502'048.90</b>	<b>55'800.00</b>	<b>235'000.00</b>	<b>43'315.75</b>	<b>232'552.10</b>
	Nettoertrag	372'880.25		179'200.00		189'236.35	
<b>9630</b>	<b>Liegenschaften des Finanzvermögens</b>	<b>129'168.65</b>	<b>502'048.90</b>	<b>55'800.00</b>	<b>235'000.00</b>	<b>43'315.75</b>	<b>232'552.10</b>
3430.01	Betriebs-, Verbrauchsmaterial			1'000.00		310.15	
3430.02	Unterhalt Hochbauten, Gebäude	24'752.30		25'100.00		13'663.90	
3430.03	Übriger Material- und Verwaltungsaufwand	3'286.35		2'000.00		2'427.70	
3439.01	Heizmaterial	9'083.55		20'000.00		20'951.35	
3439.02	Strom	133.50		1'000.00		156.00	
3439.03	Wasser	3'070.55		3'500.00		2'587.15	
3439.04	Haftpflicht- und Sachversicherungen	2'875.80		3'200.00		3'219.50	
3441.01	Wertberichtigung Sachanlagen FV	85'966.60					
4430.01	Pacht- und Mietzinse FV		232'532.60		235'000.00		232'552.10
4443.01	Marktwertanpassung Liegenschaften		269'516.30				
<b>969</b>	<b>Finanzvermögen</b>	<b>3'989.34</b>	<b>168'040.00</b>			<b>360.00</b>	<b>255'840.00</b>
	Nettoertrag	164'050.66				255'480.00	
<b>9690</b>	<b>Finanzvermögen</b>	<b>3'989.34</b>	<b>168'040.00</b>			<b>360.00</b>	<b>255'840.00</b>
3130.01	Dienstleistungen Dritter	3'731.19					
3410.01	Realisierter Kursverlust auf Finanzanlagen FV	258.15					
3440.01	Wertberichtigung Finanzvermögen					360.00	
4410.01	Gewinne aus Verkäufen Finanzanlagen FV		168'040.00				
4440.01	Marktwertanpassungen Wertschriften						255'840.00

## Erfolgsrechnung

		Rechnung 2021		Budget 2021		Rechnung 2020	
		Aufwand	Ertrag	Aufwand	Ertrag	Aufwand	Ertrag
<b>97</b>	<b>Rückverteilungen</b>		<b>450.85</b>		<b>2'000.00</b>		<b>832.10</b>
	Nettoertrag	450.85		2'000.00		832.10	
<b>971</b>	<b>Rückverteilungen aus CO2-Abgabe</b>		<b>450.85</b>		<b>2'000.00</b>		<b>832.10</b>
	Nettoertrag	450.85		2'000.00		832.10	
<b>9710</b>	<b>Rückverteilung aus CO2-Abgabe</b>		<b>450.85</b>		<b>2'000.00</b>		<b>832.10</b>
4699.11	Rückverteilung CO2-Abgabe		450.85		2'000.00		832.10
<b>99</b>	<b>Nicht aufgeteilte Posten</b>	<b>1'771'599.19</b>	<b>1'024'220.22</b>	<b>747'900.00</b>	<b>689'300.00</b>	<b>500'659.19</b>	
	Nettoaufwand		747'378.97		58'600.00		500'659.19
<b>990</b>	<b>Nicht aufgeteilte Posten</b>	<b>947'166.45</b>		<b>425'400.00</b>		<b>500'659.19</b>	
	Nettoaufwand		947'166.45		425'400.00		500'659.19
<b>9900</b>	<b>Nicht aufgeteilte Posten</b>	<b>947'166.45</b>		<b>425'400.00</b>		<b>500'659.19</b>	
3300.91	Planmässige Abschreibungen übrige Sachanlagen VV	425'351.00		425'400.00		425'351.00	
3894.01	Zusätzliche Abschreibungen	521'815.45				75'308.19	
<b>995</b>	<b>Neutrale Aufwendungen und Erträge</b>	<b>348'616.90</b>	<b>1'024'220.22</b>	<b>322'500.00</b>	<b>689'300.00</b>		
	Nettoertrag	675'603.32		366'800.00			
<b>9950</b>	<b>Neutrale Aufwendungen und Erträge</b>	<b>348'616.90</b>	<b>1'024'220.22</b>	<b>322'500.00</b>	<b>689'300.00</b>		
3896.01	Einlage in Schwankungsreserve	348'616.90		322'500.00			
4896.01	Auflösung Neubewertungsreserve		1'024'220.22		689'300.00		
<b>999</b>	<b>Abschluss</b>	<b>475'815.84</b>					
	Nettoaufwand		475'815.84				
<b>9990</b>	<b>Abschluss</b>	<b>475'815.84</b>					
9000.01	Ertragsüberschuss	475'815.84					

## Erfolgsrechnung

12.3 Erfolgsrechnung nach Sachkonto		Rechnung 2021		Budget 2021		Rechnung 2020	
		Aufwand	Ertrag	Aufwand	Ertrag	Aufwand	Ertrag
	<b>Erfolgsrechnung</b>	<b>15'649'761.50</b>	<b>15'649'761.50</b>	<b>14'662'700.00</b>	<b>14'559'600.00</b>	<b>13'122'144.80</b>	<b>13'122'144.80</b>
	Aufwandüberschuss				103'100.00		
<b>3</b>	<b>Aufwand</b>	<b>15'105'554.10</b>		<b>14'662'700.00</b>		<b>13'019'350.10</b>	
<b>30</b>	<b>Personalaufwand</b>	<b>2'119'503.69</b>		<b>2'066'100.00</b>		<b>1'961'224.30</b>	
<b>300</b>	<b>Behörden und Kommissionen</b>	<b>94'096.75</b>		<b>106'900.00</b>		<b>67'632.65</b>	
<b>3000</b>	<b>Löhne, Tag- und Sitzungsgelder an Behörden und Kom..</b>	<b>94'096.75</b>		<b>106'900.00</b>		<b>67'632.65</b>	
3000.01	Entsch., Tag- und Sitzungsgelder	94'096.75		106'900.00		67'632.65	
<b>301</b>	<b>Löhne des Verwaltungs- und Betriebspersonals</b>	<b>1'684'836.30</b>		<b>1'643'000.00</b>		<b>1'599'825.45</b>	
<b>3010</b>	<b>Löhne des Verwaltungs- und Betriebspersonals</b>	<b>1'684'836.30</b>		<b>1'643'000.00</b>		<b>1'599'825.45</b>	
3010.01	Löhne	1'332'170.30		1'281'000.00		1'248'784.50	
3010.02	Löhne Schwimmbad	64'360.35		72'000.00		69'201.45	
3010.03	Löhne Werkhof	306'584.65		295'000.00		282'393.50	
3010.09	Kranken- + Unfalltaggelder, EO	-18'279.00		-5'000.00		-554.00	
<b>303</b>	<b>Temporäre Arbeitskräfte</b>	<b>26'423.35</b>		<b>16'000.00</b>			
<b>3030</b>	<b>Temporäre Arbeitskräfte</b>	<b>26'423.35</b>		<b>16'000.00</b>			
3030.01	Temporäre Arbeitskräfte	26'423.35		16'000.00			
<b>305</b>	<b>Arbeitgeberbeiträge</b>	<b>256'438.14</b>		<b>244'300.00</b>		<b>253'600.45</b>	
<b>3050</b>	<b>AG-Beitr.AHV,IV,EO,ALV,Verwaltungskosten</b>	<b>131'931.42</b>		<b>130'100.00</b>		<b>126'848.45</b>	
3050.01	AG-Beiträge AHV, IV, EO, ALV	131'931.42		130'100.00		126'848.45	
<b>3052</b>	<b>AG-Beiträge an Pensionskassen</b>	<b>72'553.25</b>		<b>69'200.00</b>		<b>73'456.60</b>	
3052.01	AG-Beiträge an Pensionskasse	72'553.25		69'200.00		73'456.60	
<b>3053</b>	<b>AG-Beiträge an Unfallversicherungen</b>	<b>39'275.47</b>		<b>34'500.00</b>		<b>41'267.00</b>	
3053.01	AG-Beiträge an Unfallversicherung	39'275.47		34'500.00		41'267.00	
<b>3055</b>	<b>AG-Beiträge an Krankentaggeldvers.</b>	<b>12'678.00</b>		<b>10'500.00</b>		<b>12'028.40</b>	
3055.01	AG-Beiträge an Krankentaggeldversicherung	12'678.00		10'500.00		12'028.40	



## Erfolgsrechnung

		Rechnung 2021		Budget 2021		Rechnung 2020	
		Aufwand	Ertrag	Aufwand	Ertrag	Aufwand	Ertrag
<b>309</b>	<b>Übriger Personalaufwand</b>	<b>57'709.15</b>		<b>55'900.00</b>		<b>40'165.75</b>	
<b>3090</b>	<b>Aus- und Weiterbildung des Personals</b>	<b>28'506.10</b>		<b>43'900.00</b>		<b>16'982.15</b>	
3090.01	Aus- und Weiterbildung	28'506.10		43'900.00		16'982.15	
<b>3099</b>	<b>Übriger Personalaufwand</b>	<b>29'203.05</b>		<b>12'000.00</b>		<b>23'183.60</b>	
3099.01	Uebriger Personalaufwand	29'203.05		12'000.00		23'183.60	
<b>31</b>	<b>Sach- und übriger Betriebsaufwand</b>	<b>3'148'426.22</b>		<b>3'015'500.00</b>		<b>2'552'488.61</b>	
<b>310</b>	<b>Material- und Warenaufwand</b>	<b>519'528.41</b>		<b>556'900.00</b>		<b>510'024.90</b>	
<b>3100</b>	<b>Büromaterial</b>	<b>33'205.25</b>		<b>33'700.00</b>		<b>31'915.25</b>	
3100.01	Büromaterial	29'061.65		29'500.00		29'168.05	
3100.02	Übriger Sachaufwand	1'260.00		200.00			
3100.03	Repräsentationen	2'883.60		3'000.00		2'747.20	
3100.11	Büromaterial Wasser			1'000.00			
<b>3101</b>	<b>Betriebs-, Verbrauchsmaterial</b>	<b>202'381.48</b>		<b>220'300.00</b>		<b>189'510.80</b>	
3101.01	Betriebs-, Verbrauchsmaterial	161'034.58		184'300.00		167'953.65	
3101.02	Betriebs-, Verbrauchsmaterial Werkhof	13'455.35		9'000.00		8'338.60	
3101.03	Strassensignale, Markierungen	1'727.70		5'000.00		1'256.80	
3101.04	Treib- und Schmierstoffe	25'404.35		20'000.00		11'314.75	
3101.11	Betriebs-, Verbrauchsmaterial Wasser	759.50		1'000.00		647.00	
3101.21	Betriebs-, Verbrauchsmaterial Kanalisation			1'000.00			
<b>3102</b>	<b>Drucksachen, Publikationen</b>	<b>23'188.45</b>		<b>21'000.00</b>		<b>27'911.10</b>	
3102.01	Drucksachen, Publikationen	23'188.45		21'000.00		27'911.10	
<b>3103</b>	<b>Fachliteratur, Zeitschriften</b>	<b>19'534.56</b>		<b>26'100.00</b>		<b>24'197.55</b>	
3103.01	Bücher, Fachliteratur, Zeitschriften Bibliothek	9'842.20		10'000.00		10'146.50	
3103.02	Elternbriefe	1'448.00		1'500.00		1'564.00	
3103.03	Bibliothek Primarschulen	5'863.26		8'800.00		9'540.55	
3103.04	Bibliothek Sekundarschule	2'381.10		5'800.00		2'946.50	
<b>3104</b>	<b>Lehrmittel</b>	<b>169'153.42</b>		<b>162'100.00</b>		<b>161'204.20</b>	
3104.01	Lehrmittel	133'158.57		126'000.00		125'603.70	
3104.11	Material Werken	35'994.85		36'100.00		35'600.50	
<b>3105</b>	<b>Lebensmittel</b>	<b>44'891.60</b>		<b>53'300.00</b>		<b>33'622.15</b>	

## Erfolgsrechnung

		Rechnung 2021		Budget 2021		Rechnung 2020	
		Aufwand	Ertrag	Aufwand	Ertrag	Aufwand	Ertrag
3105.01	Lebensmittel	11'837.60		18'300.00		6'781.65	
3105.11	Lebensmittel Ziegelried	7'732.80		10'000.00		8'567.65	
3105.12	Lebensmittel TS Schüpfen	25'321.20		25'000.00		18'272.85	
<b>3109</b>	<b>Übriger Material- und Warenaufwand</b>	<b>27'173.65</b>		<b>40'400.00</b>		<b>41'663.85</b>	
3109.01	Übriger Material- und Verwaltungsaufwand	23'217.90		26'900.00		27'705.10	
3109.11	Übriger Material und Verwaltungsaufwand Wasser	3'670.45		5'000.00		12'157.35	
3109.21	Übriger Material und Verwaltungsaufwand Kanalisation	285.30		8'500.00		1'801.40	
<b>311</b>	<b>Nicht aktivierbare Anlagen</b>	<b>144'514.72</b>		<b>137'400.00</b>		<b>125'614.14</b>	
<b>3110</b>	<b>Büromöbel und Geräte</b>	<b>8'993.35</b>		<b>5'000.00</b>		<b>13'241.00</b>	
3110.01	Büromöbel und Geräte	8'993.35		5'000.00		13'241.00	
<b>3111</b>	<b>Maschinen, Geräte und Fahrzeuge</b>	<b>49'457.50</b>		<b>44'600.00</b>		<b>44'558.05</b>	
3111.01	Maschinen und Geräte	20'945.80		16'000.00		14'750.20	
3111.02	Turngeräte für Schule und Vereine	3'621.15		6'000.00		9'604.70	
3111.03	Maschinen und Geräte Feuerwehr	9'399.00		4'400.00		10'553.25	
3111.04	Maschinen und Geräte Schwimmbad	1'752.75		3'000.00		2'850.45	
3111.05	Maschinen und Geräte Werkhof	6'189.25		2'800.00		1'074.50	
3111.11	Maschinen und Geräte Wasser	1'904.45		8'400.00		1'307.15	
3111.31	Maschinen und Geräte Abfall	5'645.10		4'000.00		4'417.80	
<b>3112</b>	<b>Kleider, Wäsche, Vorhänge</b>	<b>4'777.30</b>		<b>10'500.00</b>		<b>10'022.35</b>	
3112.01	Kleider, Wäsche	4'777.30		10'500.00		10'022.35	
<b>3119</b>	<b>Übrige nicht aktivierbare Anlagen</b>	<b>81'286.57</b>		<b>77'300.00</b>		<b>57'792.74</b>	
3119.01	Anschaffung Mobilien, Geräte	80'956.57		76'700.00		56'062.29	
3119.03	Anschaffung Turnmaterial	330.00		600.00		1'730.45	
<b>312</b>	<b>Ver- und Entsorgung Liegenschaften Verwaltungsverm..</b>	<b>225'079.30</b>		<b>248'500.00</b>		<b>205'602.60</b>	
<b>3120</b>	<b>Ver- und Entsorgung Liegenschaften Verwaltungsverm..</b>	<b>225'079.30</b>		<b>248'500.00</b>		<b>205'602.60</b>	
3120.01	Ver- und Entsorgung	35'827.25		34'000.00		35'402.80	
3120.02	Strom	53'683.80		65'000.00		62'931.65	
3120.03	Wasser	36'936.65		37'500.00		35'134.75	
3120.04	Strom öffentliche Beleuchtung	18'250.60		18'000.00		13'729.85	
3120.05	Heizmaterial	70'043.90		82'000.00		47'639.45	
3120.11	Strom, Wasser	8'882.50		10'000.00		9'909.50	
3120.21	Ver- und Entsorgung Kanalisation	1'454.60		2'000.00		854.60	

## Erfolgsrechnung

		Rechnung 2021		Budget 2021		Rechnung 2020	
		Aufwand	Ertrag	Aufwand	Ertrag	Aufwand	Ertrag
<b>313</b>	<b>Dienstleistungen und Honorare</b>	<b>932'804.85</b>		<b>942'800.00</b>		<b>875'672.01</b>	
<b>3130</b>	<b>Dienstleistungen Dritter</b>	<b>585'527.40</b>		<b>632'500.00</b>		<b>592'856.21</b>	
3130.01	Dienstleistungen Dritter	267'261.05		304'800.00		274'858.96	
3130.02	Bewachung durch Dritte	5'038.75		8'000.00		8'520.55	
3130.03	Baubewilligungsgebühren	22'508.75		24'000.00		27'277.10	
3130.04	Betriebungskosten	294.60		500.00		620.40	
3130.05	Diverse Gebühren	3'850.65		5'000.00		4'469.00	
3130.06	Beitrag an Verein Seeland Biel/Bienne	19'202.00		19'000.00		19'100.00	
3130.11	Dienstleistungen Dritter Wasser	640.65		1'200.00		1'423.20	
3130.31	Abfuhrkosten Abfall	172'835.65		150'000.00		157'443.00	
3130.32	Verwertungskosten Abfall	93'895.30		120'000.00		99'144.00	
<b>3132</b>	<b>Honor.ext.Berater,Gutachter,Fachexp.etc.</b>	<b>133'921.65</b>		<b>118'000.00</b>		<b>81'364.80</b>	
3132.01	Honorare externe Berater, Gutachten, Fachexperten	113'457.40		52'000.00		42'132.80	
3132.11	Honorare externe Berater, Gutachten, Fachexperten Wass..	4'724.60		35'000.00		21'845.70	
3132.21	Honorare externe Berater, Gutachten, Fachexperten	15'739.65		31'000.00		17'386.30	
<b>3133</b>	<b>Informatik-Nutzungsaufwand</b>	<b>143'559.95</b>		<b>117'700.00</b>		<b>128'953.95</b>	
3133.01	Informatik-Nutzungsaufwand	143'559.95		117'700.00		128'953.95	
<b>3134</b>	<b>Sachversicherungsprämien</b>	<b>51'468.15</b>		<b>54'100.00</b>		<b>53'171.85</b>	
3134.01	Haftpflicht- und Sachversicherungen	50'689.30		52'400.00		52'308.45	
3134.11	Haftpflicht- und Sachversicherungen Wasser	665.30		700.00		738.30	
3134.21	Haftpflicht- und Sachversicherungen Kanalisation	113.55		1'000.00		125.10	
<b>3136</b>	<b>Honorare privatärztlicher Tätigkeit</b>	<b>11'407.90</b>		<b>13'500.00</b>		<b>11'763.20</b>	
3136.01	Honorare privatärztlicher Tätigkeit	11'407.90		13'500.00		11'763.20	
<b>3137</b>	<b>Steuern und Abgaben</b>	<b>6'919.80</b>		<b>7'000.00</b>		<b>7'562.00</b>	
3137.01	Steuern und Abgaben	6'919.80		7'000.00		7'562.00	
<b>314</b>	<b>Baulicher Unterhalt im betrieblicher Unterhalt</b>	<b>933'352.85</b>		<b>765'400.00</b>		<b>616'996.90</b>	
<b>3141</b>	<b>Unterhalt Strassen/Verkehrswege</b>	<b>483'389.25</b>		<b>283'500.00</b>		<b>189'930.90</b>	
3141.01	Baulicher Unterhalt Strassen durch Dritte	409'819.55		200'000.00		141'876.95	
3141.02	Maschineneinsatz Dritter für allg. Strassenunterhalt	17'461.10		9'000.00		12'157.40	
3141.03	Winterdienst / Schneeräumung	50'801.30		54'000.00		29'011.90	
3141.04	Unterhalt öffentliche Beleuchtung	5'307.30		20'500.00		6'884.65	

## Erfolgsrechnung

		Rechnung 2021		Budget 2021		Rechnung 2020	
		Aufwand	Ertrag	Aufwand	Ertrag	Aufwand	Ertrag
<b>3142</b>	<b>Unterhalt Wasserbau</b>	<b>5'860.30</b>		<b>1'000.00</b>		<b>1'121.55</b>	
3142.01	Unterhalt Wasserbauten, Brücken	5'860.30		1'000.00		1'121.55	
<b>3143</b>	<b>Unterhalt übrige Tiefbauten</b>	<b>254'486.65</b>		<b>264'000.00</b>		<b>212'805.65</b>	
3143.01	Unterhalt und Pflege Friedhof, Gräber räumen	51'894.40		58'000.00		35'607.00	
3143.11	Unterhalt Pumpwerke, Reservoire	10'526.45		25'000.00		21'971.85	
3143.12	Unterhalt Leitungsnetz, Hydranten	30'758.10		60'000.00		64'645.00	
3143.21	Unterhalt übrige Tiefbauten Kanalisation	150'263.35		120'000.00		90'581.80	
3143.31	Unterhalt übrige Tiefbauten Abfall	11'044.35		1'000.00			
<b>3144</b>	<b>Unterhalt Hochbauten, Gebäude</b>	<b>189'616.65</b>		<b>216'900.00</b>		<b>213'138.80</b>	
3144.01	Unterhalt Hochbauten, Gebäude	154'992.80		153'900.00		170'134.15	
3144.02	Baulicher Unterhalt Sporthalle	13'175.00		36'500.00		14'749.20	
3144.03	Baulicher Unterhalt Schützenhaus	8'000.00		8'000.00		8'000.00	
3144.04	Baulicher Unterhalt Militärunterkunft	5'018.30		1'000.00		18'013.15	
3144.05	Unterhalt Hochbauten, Gebäude Feuerwehr	6'627.20		17'000.00			
3144.07	Unterhalt Spielplätze	1'803.35		500.00		2'242.30	
<b>315</b>	<b>Unterhalt Mobilien u.immater.Anlagen</b>	<b>115'308.35</b>		<b>126'500.00</b>		<b>84'469.90</b>	
<b>3150</b>	<b>Unterhalt Büromöbel und Geräte</b>	<b>32'839.85</b>		<b>44'800.00</b>		<b>23'740.35</b>	
3150.01	Unterhalt Mobilien, Geräte	32'839.85		44'800.00		23'740.35	
<b>3151</b>	<b>Unterh.App.,Masch.,Geräte,Fahrz.,Werkz.</b>	<b>82'468.50</b>		<b>81'700.00</b>		<b>60'729.55</b>	
3151.01	Unterhalt Mobilien, Geräte	68'175.05		57'000.00		43'412.55	
3151.02	Unterhalt Mobilien, Geräte Feuerwehr	12'683.95		22'600.00		17'155.00	
3151.11	Unterhalt Mobilien, Geräte Wasser	1'609.50		2'100.00		162.00	
<b>316</b>	<b>Mieten, Leasing, Pachten, Benützungsggeb.</b>	<b>13'143.90</b>		<b>15'200.00</b>		<b>9'634.30</b>	
<b>3161</b>	<b>Mieten, Benützungskosten Anlagen</b>	<b>13'143.90</b>		<b>15'200.00</b>		<b>9'634.30</b>	
3161.01	Mieten, Pachten, Benützungsggebühren	13'143.90		15'200.00		9'634.30	
<b>317</b>	<b>Spesenentschädigungen</b>	<b>85'091.25</b>		<b>107'200.00</b>		<b>42'057.90</b>	
<b>3170</b>	<b>Reisekosten und Spesen</b>	<b>20'011.80</b>		<b>21'300.00</b>		<b>18'694.00</b>	
3170.01	Spesenentschädigungen	20'011.80		21'100.00		18'694.00	
3170.02	Spesenentschädigung Kommissionen			200.00			

## Erfolgsrechnung

		Rechnung 2021		Budget 2021		Rechnung 2020	
		Aufwand	Ertrag	Aufwand	Ertrag	Aufwand	Ertrag
<b>3171</b>	<b>Exkursionen, Schulreisen und Lager</b>	<b>65'079.45</b>		<b>85'900.00</b>		<b>23'363.90</b>	
3171.01	Beiträge an Schulreisen und Exkursionen	8'424.95		12'200.00		1'771.40	
3171.02	Beiträge an Skilager	7'327.45		20'000.00		15'105.85	
3171.03	Landschul- und Projektwochen, Prävention	49'327.05		53'700.00		6'486.65	
<b>318</b>	<b>Wertberichtigungen auf Forderungen</b>	<b>139'399.59</b>		<b>68'000.00</b>		<b>52'421.21</b>	
<b>3181</b>	<b>Tatsächliche Forderungsverluste</b>	<b>139'399.59</b>		<b>68'000.00</b>		<b>52'421.21</b>	
3181.01	Forderungsverluste periodische Steuern	128'918.95		60'000.00		48'227.95	
3181.02	Abschreibungen Werhdienstersatzabgaben	4'498.75		3'000.00		1'289.40	
3181.03	Abschreibungen Verzugszinsen Steuern	3'525.79		2'000.00		1'956.50	
3181.04	Forderungsverluste Liegenschaftssteuer	329.30		1'000.00		215.66	
3181.05	Forderungsverluste Sonderveranlagungen	2'126.80		2'000.00		731.70	
<b>319</b>	<b>Verschiedener Betriebsaufwand</b>	<b>40'203.00</b>		<b>47'600.00</b>		<b>29'994.75</b>	
<b>3199</b>	<b>Übriger Betriebsaufwand</b>	<b>40'203.00</b>		<b>47'600.00</b>		<b>29'994.75</b>	
3199.01	Übriger Betriebsaufwand	4'761.80		3'600.00		5'101.40	
3199.02	1. Augustfeier	161.55		11'000.00		4'239.50	
3199.03	Freier Ratskredit	22'194.40		25'000.00		11'955.25	
3199.04	Neuzuzügerabend	3'716.95		6'000.00			
3199.05	Jungbürgerfeier	626.00		2'000.00			
3199.06	Interventionen	8'742.30				8'698.60	
<b>33</b>	<b>Abschreibungen Verwaltungsvermögen</b>	<b>658'110.10</b>		<b>807'500.00</b>		<b>606'596.70</b>	
<b>330</b>	<b>Sachanlagen VV</b>	<b>649'798.95</b>		<b>787'500.00</b>		<b>598'723.05</b>	
<b>3300</b>	<b>Planm.Abschreibungen Sachanlagen</b>	<b>649'798.95</b>		<b>787'500.00</b>		<b>598'723.05</b>	
3300.11	Planmässige Abschreibungen Strassen	18'757.00		50'000.00		18'756.45	
3300.31	Planmässige Abschreibungen übrige Tiefbau VV	51'195.10		96'000.00		49'990.45	
3300.41	Planmässige Abschreibungen Hochbauten	84'119.05		123'000.00		39'660.45	
3300.61	Planmässige Abschreibungen Mobilien	43'265.80		62'000.00		37'853.70	
3300.91	Planmässige Abschreibungen übrige Sachanlagen VV	452'462.00		456'500.00		452'462.00	
<b>332</b>	<b>Abschreibungen immaterielle Anlagen</b>	<b>8'311.15</b>		<b>20'000.00</b>		<b>7'873.65</b>	
<b>3320</b>	<b>Planm.Abschreibungen immat.Anlagen</b>	<b>8'311.15</b>		<b>20'000.00</b>		<b>7'873.65</b>	
3320.01	Planmässige Abschreibungen Informatik			13'000.00			
3320.91	Planmässige Abschreibungen übrige immaterielle Anlagen	8'311.15		7'000.00		7'873.65	

## Erfolgsrechnung

		Rechnung 2021		Budget 2021		Rechnung 2020	
		Aufwand	Ertrag	Aufwand	Ertrag	Aufwand	Ertrag
<b>34</b>	<b>Finanzaufwand</b>	<b>161'671.04</b>		<b>114'800.00</b>		<b>88'106.90</b>	
<b>340</b>	<b>Zinsaufwand</b>	<b>25'029.79</b>		<b>34'000.00</b>		<b>33'101.25</b>	
<b>3400</b>	<b>Verzinsung laufende Verbindlichkeiten</b>					<b>197.75</b>	
3400.01	Verzinsung laufende Verbindlichkeiten					197.75	
<b>3401</b>	<b>Verzins.kurzfr.Finanzverbindlichkeiten</b>	<b>1'651.69</b>		<b>200.00</b>		<b>444.00</b>	
3401.01	Verzinsung kurzfristige Finanzverbindlichkeiten	1'651.69		200.00		444.00	
<b>3406</b>	<b>Verzins.langfr.Finanzverbindlichkeiten</b>	<b>12'164.85</b>		<b>24'000.00</b>		<b>20'508.00</b>	
3406.01	Verzinsung langfristige Finanzverbindlichkeiten	12'164.85		24'000.00		20'508.00	
<b>3409</b>	<b>Übrige Passivzinsen</b>	<b>11'213.25</b>		<b>9'800.00</b>		<b>11'951.50</b>	
3409.01	Übrige Passivzinsen	1'491.25		3'000.00		2'438.50	
3409.11	Verrechnung kalk. Zinsen Feuerwehr	921.00					
3409.51	Verrechnung kalk. Zinsen Wasserversorgung	3'718.00		3'200.00		3'877.00	
3409.61	Verrechnung kalk. Zinsen Abwasserentsorgung	4'623.00		3'300.00		5'218.00	
3409.71	Verrechnung kalk. Zinsen Abfall	460.00		300.00		418.00	
<b>341</b>	<b>Realisierte Kursverluste</b>	<b>258.15</b>					
<b>3410</b>	<b>Real.Kursverluste auf Finanzanlagen FV</b>	<b>258.15</b>					
3410.01	Realisierter Kursverlust auf Finanzanlagen FV	258.15					
<b>343</b>	<b>Liegenschaftenaufwand Finanzvermögen</b>	<b>43'202.05</b>		<b>55'800.00</b>		<b>43'315.75</b>	
<b>3430</b>	<b>Baulicher Unterhalt Liegenschaften FV</b>	<b>28'038.65</b>		<b>28'100.00</b>		<b>16'401.75</b>	
3430.01	Betriebs-, Verbrauchsmaterial			1'000.00		310.15	
3430.02	Unterhalt Hochbauten, Gebäude	24'752.30		25'100.00		13'663.90	
3430.03	Übriger Material- und Verwaltungsaufwand	3'286.35		2'000.00		2'427.70	
<b>3439</b>	<b>Übriger Liegenschaftsaufwand FV</b>	<b>15'163.40</b>		<b>27'700.00</b>		<b>26'914.00</b>	
3439.01	Heizmaterial	9'083.55		20'000.00		20'951.35	
3439.02	Strom	133.50		1'000.00		156.00	
3439.03	Wasser	3'070.55		3'500.00		2'587.15	
3439.04	Haftpflicht- und Sachversicherungen	2'875.80		3'200.00		3'219.50	
<b>344</b>	<b>Wertberichtigungen Anlagen FV</b>	<b>85'966.60</b>				<b>360.00</b>	

## Erfolgsrechnung

		Rechnung 2021		Budget 2021		Rechnung 2020	
		Aufwand	Ertrag	Aufwand	Ertrag	Aufwand	Ertrag
<b>3440</b>	<b>Wertberichtigungen Finanzanlagen FV</b>					<b>360.00</b>	
3440.01	Wertberichtigung Finanzvermögen					360.00	
<b>3441</b>	<b>Wertberichtigung Sachanlagen FV</b>	<b>85'966.60</b>					
3441.01	Wertberichtigung Sachanlagen FV	85'966.60					
<b>349</b>	<b>Verschiedener Finanzaufwand</b>	<b>7'214.45</b>		<b>25'000.00</b>		<b>11'329.90</b>	
<b>3499</b>	<b>Übriger Finanzaufwand</b>	<b>7'214.45</b>		<b>25'000.00</b>		<b>11'329.90</b>	
3499.01	Vergütungszinse auf Steuern / Negativzinse	7'214.45		25'000.00		11'329.90	
<b>35</b>	<b>Einlagen in Fonds und Spezialfinanzierungen</b>	<b>560'015.00</b>		<b>556'100.00</b>		<b>476'815.45</b>	
<b>351</b>	<b>Einlagen in Fonds u.Spez.fin.im EK</b>	<b>560'015.00</b>		<b>556'100.00</b>		<b>476'815.45</b>	
<b>3510</b>	<b>Einlagen in Spezialfinanzierungen EK</b>	<b>560'015.00</b>		<b>556'100.00</b>		<b>476'815.45</b>	
3510.11	Einlage in Spezialfinanzierung WE	216'352.00		233'300.00		194'400.00	
3510.21	Einlage in Spezialfinanzierung WE	274'363.00		287'800.00		228'120.00	
3510.51	Einlage in Spezialfinanzierung Anschlussgebühren	69'300.00		35'000.00		54'295.45	
<b>36</b>	<b>Transferaufwand</b>	<b>7'484'950.15</b>		<b>7'686'900.00</b>		<b>7'167'238.95</b>	
<b>361</b>	<b>Entschädigungen an Gemeinwesen</b>	<b>4'582'988.65</b>		<b>4'548'800.00</b>		<b>4'302'507.58</b>	
<b>3611</b>	<b>Entschädigungen an Kantone u. Konkordate</b>	<b>4'082'913.40</b>		<b>4'093'000.00</b>		<b>3'851'185.25</b>	
3611.01	Entschädigung an Kanton und Konkordate	1'950'212.85		2'158'500.00		1'945'283.25	
3611.02	Entschädigung an Kanton (Servicegebühren)	56'343.50		50'000.00		49'866.50	
3611.12	Beiträge an Kanton, Lohnanteile	1'942'633.50		1'761'500.00		1'741'856.90	
3611.21	Besoldungsanteile Kanton TS Ziegelried	35'042.05		40'000.00		41'037.65	
3611.22	Besoldungsanteile Kanton TS Schüpfen	98'681.50		83'000.00		73'140.95	
<b>3612</b>	<b>Entsch.an Gde. und Gde.verbände</b>	<b>500'075.25</b>		<b>455'800.00</b>		<b>451'322.33</b>	
3612.01	Entschädigung an Gemeinden und Gemeindeverbände	244'795.00		274'100.00		279'502.23	
3612.02	Schulgelder Gymnasien	141'729.80		50'000.00		51'455.10	
3612.03	Sicherheitskosten für Interventionen			1'000.00			
3612.11	Interne Verrechnung von Dienstleistungen Wasser	49'661.40		52'900.00		53'041.00	
3612.21	Interne Verrechnungen von Dienstleistungen Abwasser	32'876.65		35'400.00		33'203.00	
3612.31	Interne Verrechnung von Dienstleistungen Abfall	31'012.40		42'400.00		34'121.00	

## Erfolgsrechnung

		Rechnung 2021		Budget 2021		Rechnung 2020	
		Aufwand	Ertrag	Aufwand	Ertrag	Aufwand	Ertrag
<b>362</b>	<b>Finanz- und Lastenausgleich</b>	<b>693'194.00</b>		<b>700'000.00</b>		<b>700'904.00</b>	
<b>3621</b>	<b>Finanz- und Lastenausgleich an Kanton</b>	<b>693'194.00</b>		<b>700'000.00</b>		<b>700'904.00</b>	
3621.61	Gemeindeanteil neue Aufgabenteilung	693'194.00		700'000.00		700'904.00	
<b>363</b>	<b>Beiträge an Gemeinwesen und Dritte</b>	<b>2'208'767.50</b>		<b>2'438'100.00</b>		<b>2'163'827.37</b>	
<b>3631</b>	<b>Beiträge an Kantone und Konkordate</b>	<b>1'154'871.00</b>		<b>1'190'500.00</b>		<b>1'133'619.20</b>	
3631.01	Beiträge an Kanton und Konkordate	1'154'871.00		1'190'500.00		1'133'619.20	
<b>3632</b>	<b>Beiträge an Gemeinden und Gde.verbände</b>	<b>501'655.00</b>		<b>679'500.00</b>		<b>545'328.75</b>	
3632.01	Beiträge an Gemeinden und Gemeindeverbände	184'894.60		194'300.00		183'725.25	
3632.02	Beitrag an Jugendfachstelle Münchenbuchsee	15'200.00		15'200.00		15'200.00	
3632.21	Beiträge an Gemeinden und Gemeindeverbände Kanalisati..	290'025.80		445'000.00		323'755.50	
3632.31	Beiträge an Gemeinden und Gemeindeverbände	11'534.60		25'000.00		22'648.00	
<b>3634</b>	<b>Beiträge an öffentliche Unternehmungen</b>	<b>22'910.00</b>		<b>22'000.00</b>		<b>22'910.00</b>	
3634.01	Beiträge an öffentliche Unternehmungen	22'910.00		22'000.00		22'910.00	
<b>3635</b>	<b>Beiträge an private Unternehmungen</b>			<b>5'000.00</b>			
3635.02	Beitrag an Eisbahnprojekt			5'000.00			
<b>3636</b>	<b>Beitr. an priv.Organisat.o.Erwerbszweck</b>	<b>232'110.55</b>		<b>228'100.00</b>		<b>344'356.57</b>	
3636.01	Beiträge an private Organisationen ohne Erwerbszweck	60'080.40		56'900.00		132'637.72	
3636.02	Beiträge an Sportvereine	8'240.00		8'100.00		8'935.00	
3636.03	Beitrag an Kirchgemeindehaus	30'000.00		30'000.00		30'000.00	
3636.04	Beitrag an Seniorenausflug	2'300.00		2'300.00		2'300.00	
3636.05	Entschädigung an Gemeinden und Gemeindeverbände	130'635.55		130'000.00		121'379.20	
3636.06	Beitrag an Tageselternverein	100.00				48'357.85	
3636.07	Beitrag an "Berner Wanderwege"	754.60		800.00		746.80	
<b>3637</b>	<b>Beiträge an private Haushalte</b>	<b>297'220.95</b>		<b>313'000.00</b>		<b>117'612.85</b>	
3637.01	Weihnachtsbescherungen	595.40		1'000.00		540.10	
3637.02	Ausgerichtete Spenden Winterhilfe	2'355.00		12'000.00		1'399.00	
3637.03	Beiträge an private Haushalte	294'270.55		300'000.00		115'673.75	
<b>37</b>	<b>Durchlaufende Beiträge</b>	<b>4'334.00</b>		<b>2'300.00</b>		<b>4'013.00</b>	
<b>370</b>	<b>Durchlaufende Beiträge</b>	<b>4'334.00</b>		<b>2'300.00</b>		<b>4'013.00</b>	



## Erfolgsrechnung

		Rechnung 2021		Budget 2021		Rechnung 2020	
		Aufwand	Ertrag	Aufwand	Ertrag	Aufwand	Ertrag
<b>3704</b>	<b>Öffentliche Unternehmungen</b>	<b>4'334.00</b>		<b>2'300.00</b>		<b>4'013.00</b>	
3704.01	Durchlaufende Beiträge	4'334.00		2'300.00		4'013.00	
<b>38</b>	<b>Ausserordentlicher Aufwand</b>	<b>870'432.35</b>		<b>322'500.00</b>		<b>75'308.19</b>	
<b>389</b>	<b>Einlagen in das Eigenkapital</b>	<b>870'432.35</b>		<b>322'500.00</b>		<b>75'308.19</b>	
<b>3893</b>	<b>Einlagen in Vorfinanzierungen des EK</b>	<b>521'815.45</b>				<b>75'308.19</b>	
3894.01	Zusätzliche Abschreibungen	521'815.45				75'308.19	
<b>3896</b>	<b>Einlagen in Neubewertungsreserven</b>	<b>348'616.90</b>		<b>322'500.00</b>			
3896.01	Einlage in Schwankungsreserve	348'616.90		322'500.00			
<b>39</b>	<b>Interne Verrechnungen</b>	<b>98'111.55</b>		<b>91'000.00</b>		<b>87'558.00</b>	
<b>391</b>	<b>Dienstleistungen</b>	<b>98'111.55</b>		<b>91'000.00</b>		<b>87'558.00</b>	
<b>3910</b>	<b>Int.Verr.von Dienstleistungen</b>	<b>98'111.55</b>		<b>91'000.00</b>		<b>87'558.00</b>	
3910.01	Interne Verrechnung von Dienstleistungen	98'111.55		91'000.00		87'558.00	
<b>4</b>	<b>Ertrag</b>		<b>15'532'501.82</b>		<b>14'195'500.00</b>		<b>13'018'403.15</b>
<b>40</b>	<b>Fiskalertrag</b>		<b>10'341'668.95</b>		<b>9'965'500.00</b>		<b>9'479'063.80</b>
<b>400</b>	<b>Direkte Steuern natürliche Personen</b>		<b>8'975'709.70</b>		<b>8'757'000.00</b>		<b>8'289'954.25</b>
<b>4000</b>	<b>Einkommenssteuern natürliche Personen</b>		<b>8'087'832.15</b>		<b>8'005'000.00</b>		<b>7'545'350.50</b>
4000.01	Einkommenssteuern		8'339'229.15		8'269'000.00		7'991'424.40
4000.21	Nachsteuern und Bussen Einkommenssteuern		4'150.45		5'000.00		11'162.85
4000.41	Aktive Steuerauscheidungen Einkommen		196'399.75		180'000.00		144'797.15
4000.51	Passive Steuerauscheidungen Einkommen		-449'315.30		-450'000.00		-601'025.20
4000.61	Pauschale Steueranrechnung		-2'631.90		1'000.00		-1'008.70
<b>4001</b>	<b>Vermögenssteuern natürliche Personen</b>		<b>759'963.85</b>		<b>649'000.00</b>		<b>586'797.90</b>
4001.01	Vermögenssteuern		761'604.10		659'000.00		618'684.80
4001.41	Aktive Steuerauscheidungen Vermögen		33'567.55		30'000.00		28'290.65
4001.51	Passive Steuerauscheidungen Vermögen		-35'207.80		-40'000.00		-60'177.55
<b>4002</b>	<b>Quellensteuern natürliche Personen</b>		<b>127'913.70</b>		<b>103'000.00</b>		<b>157'805.85</b>
4002.01	Quellensteuern		125'678.50		100'000.00		157'760.90

## Erfolgsrechnung

		Rechnung 2021		Budget 2021		Rechnung 2020	
		Aufwand	Ertrag	Aufwand	Ertrag	Aufwand	Ertrag
4002.11	Quellensteuern aus BGSA		2'235.20		3'000.00		44.95
<b>401</b>	<b>Direkte Steuern juristische Personen</b>		<b>379'158.05</b>		<b>307'500.00</b>		<b>250'854.85</b>
<b>4010</b>	<b>Gewinnsteuern juristische Personen</b>		<b>376'409.80</b>		<b>300'000.00</b>		<b>242'666.45</b>
4010.01	Gewinnsteuern		344'405.00		280'000.00		253'163.20
4010.41	Aktive Steuerauscheidungen Gewinnsteuern		56'400.15		50'000.00		18'828.85
4010.51	Passive Steuerauscheidungen Gewinnsteuern		-24'395.35		-30'000.00		-29'325.60
<b>4011</b>	<b>Kapitalsteuern juristische Personen</b>		<b>2'748.25</b>		<b>7'500.00</b>		<b>8'188.40</b>
4011.01	Kapitalsteuern		2'119.00		6'000.00		7'991.10
4011.41	Aktive Steuerauscheidungen Kapitalsteuern JP		664.55		2'000.00		617.20
4011.51	Passive Steuerauscheidungen Kapitalsteuern JP		-35.30		-500.00		-419.90
<b>402</b>	<b>Übrige direkte Steuern</b>		<b>959'101.20</b>		<b>873'000.00</b>		<b>913'654.70</b>
<b>4021</b>	<b>Grundsteuern</b>		<b>533'923.30</b>		<b>535'000.00</b>		<b>521'478.90</b>
4021.01	Liegenschaftssteuern		533'923.30		535'000.00		521'478.90
<b>4022</b>	<b>Vermögensgewinnsteuern</b>		<b>363'172.50</b>		<b>321'000.00</b>		<b>382'661.00</b>
4022.01	Grundstückgewinnsteuern		116'176.60		160'000.00		162'367.45
4022.11	Sonderveranlagungen		246'995.90		160'000.00		207'101.05
4022.81	Mehrwertabschöpfungen				1'000.00		13'192.50
<b>4024</b>	<b>Erbschafts- und Schenkungssteuern</b>		<b>27'265.85</b>		<b>7'000.00</b>		<b>4'593.70</b>
4024.01	Erbschafts- und Schenkungssteuern		27'265.85		7'000.00		4'593.70
<b>4029</b>	<b>Eingang abgeschriebene Steuern</b>		<b>34'739.55</b>		<b>10'000.00</b>		<b>4'921.10</b>
4029.01	Erstattung Forderungsverluste		34'739.55		10'000.00		4'921.10
<b>403</b>	<b>Besitz- und Aufwandsteuern</b>		<b>27'700.00</b>		<b>28'000.00</b>		<b>24'600.00</b>
<b>4033</b>	<b>Hundesteuer</b>		<b>27'700.00</b>		<b>28'000.00</b>		<b>24'600.00</b>
4033.01	Hundesteuer		27'700.00		28'000.00		24'600.00
<b>41</b>	<b>Regalien und Konzessionen</b>		<b>159'913.00</b>		<b>155'000.00</b>		<b>155'198.00</b>
<b>412</b>	<b>Konzessionen</b>		<b>159'913.00</b>		<b>155'000.00</b>		<b>155'198.00</b>
<b>4120</b>	<b>Konzessionen</b>		<b>159'913.00</b>		<b>155'000.00</b>		<b>155'198.00</b>

## Erfolgsrechnung

		Rechnung 2021		Budget 2021		Rechnung 2020	
		Aufwand	Ertrag	Aufwand	Ertrag	Aufwand	Ertrag
4120.01	Konzessionsgebühr BKW		159'913.00		155'000.00		155'198.00
<b>42</b>	<b>Entgelte</b>		<b>2'146'059.36</b>		<b>1'893'500.00</b>		<b>1'855'043.54</b>
<b>420</b>	<b>Ersatzabgaben</b>		<b>150'024.80</b>		<b>150'000.00</b>		<b>148'322.70</b>
<b>4200</b>	<b>Ersatzabgaben</b>		<b>150'024.80</b>		<b>150'000.00</b>		<b>148'322.70</b>
4200.01	Ersatzabgaben Feuerwehr		150'024.80		150'000.00		148'322.70
<b>421</b>	<b>Gebühren für Amtshandlungen</b>		<b>77'107.89</b>		<b>65'000.00</b>		<b>63'313.37</b>
<b>4210</b>	<b>Gebühren für Amtshandlungen</b>		<b>77'107.89</b>		<b>65'000.00</b>		<b>63'313.37</b>
4210.01	Gebühren für Amtshandlungen		25'083.54		25'000.00		23'340.67
4210.02	Gebühren für Baubewilligungsgebühren		37'606.55		40'000.00		36'705.70
4210.03	Gebühren für Einbürgerungen		14'417.80				3'267.00
<b>423</b>	<b>Schul- und Kursgelder</b>		<b>175'645.10</b>		<b>88'000.00</b>		<b>101'502.50</b>
<b>4230</b>	<b>Schulgelder</b>		<b>175'645.10</b>		<b>88'000.00</b>		<b>101'502.50</b>
4230.01	Schulgelder von anderen Gemeinden		88'133.35		38'000.00		43'942.50
4230.11	Elternbeiträge Betreuung TS Ziegelried		13'720.50		20'000.00		20'080.40
4230.12	Elternbeiträge Betreuung TS Schüpfen		73'791.25		30'000.00		37'479.60
<b>424</b>	<b>Benützungsgebühren u.Dienstleistungen</b>		<b>1'166'093.20</b>		<b>1'170'300.00</b>		<b>1'136'777.00</b>
<b>4240</b>	<b>Benützungsgebühren und Dienstleistungen</b>		<b>1'166'093.20</b>		<b>1'170'300.00</b>		<b>1'136'777.00</b>
4240.01	Benützungsgebühren und Dienstleistungen		7'949.00		26'300.00		10'576.00
4240.02	Eintritte Schwimmbad		37'392.50		45'000.00		34'470.50
4240.51	Anschlussgebühren		69'300.00		35'000.00		54'295.45
4240.61	Benützungsgebühren und Dienstleistungen Kanalisation		826'790.76		794'000.00		728'842.55
4240.71	Benützungsgebühren und Dienstleistungen Abfall		224'660.94		270'000.00		308'592.50
<b>425</b>	<b>Erlös aus Verkäufen</b>		<b>295'802.56</b>		<b>326'300.00</b>		<b>317'617.47</b>
<b>4250</b>	<b>Verkäufe</b>		<b>295'802.56</b>		<b>326'300.00</b>		<b>317'617.47</b>
4250.01	Verkäufe		18'848.37		38'800.00		30'578.97
4250.51	Verkäufe Wasser		276'954.19		287'500.00		287'038.50
<b>426</b>	<b>Rückererstattungen</b>		<b>281'385.81</b>		<b>93'900.00</b>		<b>87'510.50</b>

## Erfolgsrechnung

		Rechnung 2021		Budget 2021		Rechnung 2020	
		Aufwand	Ertrag	Aufwand	Ertrag	Aufwand	Ertrag
<b>4260</b>	<b>Rückerstattungen und Kostenbeteiligungen Dritter</b>		<b>281'385.81</b>		<b>93'900.00</b>		<b>87'510.50</b>
4260.01	Rückerstattung und Kostenbeteiligung Dritter		238'112.06		46'900.00		50'067.95
4260.11	Elternbeiträge Essen TS Ziegelried		6'650.50		8'000.00		6'271.85
4260.12	Elternbeiträge Essen TS Schüpfen		28'831.00		20'000.00		17'961.55
4260.51	Rückerstattung und Kostenbeteiligung Dritter Wasser						-3'778.10
4260.71	Rückerstattung Kadaversammelstelle		7'792.25		19'000.00		16'987.25
<b>43</b>	<b>Verschiedene Erträge</b>		<b>16'948.40</b>		<b>9'000.00</b>		<b>8'906.00</b>
<b>430</b>	<b>Verschiedene betriebliche Erträge</b>		<b>8'568.40</b>				
<b>4309</b>	<b>Übriger betrieblicher Ertrag</b>		<b>8'568.40</b>				
4309.01	Übriger betrieblicher Ertrag		8'568.40				
<b>431</b>	<b>Aktivierung Eigenleistungen</b>		<b>8'380.00</b>		<b>9'000.00</b>		<b>8'906.00</b>
<b>4311</b>	<b>Aktivierbare Eigenleistungen auf imm.Anlagen</b>		<b>8'380.00</b>		<b>9'000.00</b>		<b>8'906.00</b>
4311.01	Mitgliederbeiträge Bibliothek		8'380.00		9'000.00		8'906.00
<b>44</b>	<b>Finanzertrag</b>		<b>777'715.10</b>		<b>332'800.00</b>		<b>603'459.50</b>
<b>440</b>	<b>Zinsertrag</b>		<b>64'418.20</b>		<b>57'800.00</b>		<b>78'756.40</b>
<b>4401</b>	<b>Zinsen Forderungen und Kontokorrente</b>		<b>29'680.30</b>		<b>30'000.00</b>		<b>44'711.10</b>
4401.02	Verzugszinse auf Steuern		29'680.30		30'000.00		44'711.10
<b>4402</b>	<b>Zinsen kurzfristige Finanzanlagen</b>		<b>25'015.90</b>		<b>20'000.00</b>		<b>23'645.30</b>
4402.01	Zinsen auf Anlagen Finanzvermögen		25'015.90		20'000.00		23'645.30
<b>4409</b>	<b>Übrige Zinsen von Finanzvermögen</b>		<b>9'722.00</b>		<b>7'800.00</b>		<b>10'400.00</b>
4409.01	Übrige Zinsen von Finanzvermögen				1'000.00		887.00
4409.11	Verrechnung kalk. Zinsen Feuerwehr		921.00				
4409.51	Verrechnung kalk. Zinsen Wasserversorgung		3'718.00		3'200.00		3'877.00
4409.61	Verrechnung kalk. Zinsen Abwasserentsorgung		4'623.00		3'300.00		5'218.00
4409.71	Verrechnung kalk. Zinsen Abfall		460.00		300.00		418.00
<b>441</b>	<b>Realisierte Gewinne FV</b>		<b>168'040.00</b>				
<b>4410</b>	<b>Gew.aus Verkäufen von Finanzanlagen FV</b>		<b>168'040.00</b>				
4410.01	Gewinne aus Verkäufen Finanzanlagen FV		168'040.00				

## Erfolgsrechnung

		Rechnung 2021		Budget 2021		Rechnung 2020	
		Aufwand	Ertrag	Aufwand	Ertrag	Aufwand	Ertrag
<b>443</b>	<b>Liegenschaftenertrag FV</b>		<b>232'532.60</b>		<b>235'000.00</b>		<b>232'552.10</b>
<b>4430</b>	<b>Pacht- und Mietzinse Liegenschaften FV</b>		<b>232'532.60</b>		<b>235'000.00</b>		<b>232'552.10</b>
4430.01	Pacht- und Mietzinse FV		232'532.60		235'000.00		232'552.10
<b>444</b>	<b>Wertberichtigungen Anlagen FV</b>		<b>269'516.30</b>				<b>255'840.00</b>
<b>4440</b>	<b>Marktwertanpassungen Wertschriften</b>						<b>255'840.00</b>
4440.01	Marktwertanpassungen Wertschriften						255'840.00
<b>4443</b>	<b>Marktwertanpassungen Liegenschaften</b>		<b>269'516.30</b>				
4443.01	Marktwertanpassung Liegenschaften		269'516.30				
<b>446</b>	<b>Finanzertrag von öffentlichen Unternehmungen</b>		<b>26'857.00</b>		<b>27'000.00</b>		<b>26'966.00</b>
<b>4461</b>	<b>Öff.Unternehmen d.Kantone m.öff.rechtl.Rechtsform</b>		<b>26'857.00</b>		<b>27'000.00</b>		<b>26'966.00</b>
4461.01	Beitrag von Gebäudeversicherung		26'857.00		27'000.00		26'966.00
<b>447</b>	<b>Liegenschaftenertrag VV</b>		<b>16'351.00</b>		<b>13'000.00</b>		<b>9'345.00</b>
<b>4470</b>	<b>Pacht- und Mietzinse Liegenschaften VV</b>		<b>8'000.00</b>		<b>8'000.00</b>		<b>8'000.00</b>
4470.01	Mietzinse		8'000.00		8'000.00		8'000.00
<b>4472</b>	<b>Vergüt.für Benützigungen Liegenschaften VV</b>		<b>8'351.00</b>		<b>5'000.00</b>		<b>1'345.00</b>
4472.01	Benützungsgebühren		8'351.00		5'000.00		1'345.00
<b>45</b>	<b>Entnahmen Fonds u.Spezialfinanzierungen</b>		<b>50'718.10</b>		<b>95'500.00</b>		<b>49'513.45</b>
<b>451</b>	<b>Entnahmen aus Fonds u.Spez.fin.EK</b>		<b>50'718.10</b>		<b>95'500.00</b>		<b>49'513.45</b>
<b>4510</b>	<b>Entnahmen aus Spezialfinanzierungen d.EK</b>		<b>50'718.10</b>		<b>95'500.00</b>		<b>49'513.45</b>
4510.02	Entnahme aus Spezialfinanzierung WE		50'718.10		95'500.00		49'513.45
<b>46</b>	<b>Transferertrag</b>		<b>912'813.14</b>		<b>961'600.00</b>		<b>775'647.86</b>
<b>460</b>	<b>Ertragsanteile</b>		<b>15'115.95</b>		<b>13'000.00</b>		<b>11'246.30</b>
<b>4600</b>	<b>Anteil an Bundeserträgen</b>		<b>15'115.95</b>		<b>13'000.00</b>		<b>11'246.30</b>
4600.01	Anteil an Bundeserträgen		15'115.95		13'000.00		11'246.30

## Erfolgsrechnung

		Rechnung 2021		Budget 2021		Rechnung 2020	
		Aufwand	Ertrag	Aufwand	Ertrag	Aufwand	Ertrag
<b>461</b>	<b>Entschädigungen von Gemeinwesen</b>		<b>170'136.95</b>		<b>419'900.00</b>		<b>164'934.90</b>
<b>4610</b>	<b>Entschädigungen vom Bund</b>		<b>23'095.60</b>		<b>5'000.00</b>		<b>11'181.80</b>
4610.01	Entschädigung Truppeneinquartierung		23'095.60		5'000.00		11'181.80
<b>4611</b>	<b>Entsch. von Kantonen u. Konkordaten</b>		<b>3'460.00</b>		<b>244'400.00</b>		<b>3'931.00</b>
4611.01	Entschädigung Registerführung Kirchensteuern		3'460.00		4'000.00		3'507.00
4611.02	Entschädigung Kanton an Mofaschilder				400.00		424.00
4611.03	Entschädigung Kanton an Betreuungsgutscheinen				240'000.00		
<b>4612</b>	<b>Entsch.v.Gemeinden u.Gde.verbänden</b>		<b>134'410.35</b>		<b>162'500.00</b>		<b>140'590.10</b>
4612.01	Anteile anderer Gemeinden an Pilzkontrolle		1'097.20		800.00		780.00
4612.02	BMV Seeland Südost; Anteile anderer Gemeinden		19'718.00		31'000.00		19'379.10
4612.03	Interne Verrechnung Spezialfinanzierungen		113'595.15		130'700.00		120'431.00
<b>4613</b>	<b>Entsch. von öff. Sozialversicherungen</b>		<b>9'171.00</b>		<b>8'000.00</b>		<b>9'232.00</b>
4613.01	Kantonsbeitrag Kosten AHV-Zweigstelle		9'171.00		8'000.00		9'232.00
<b>462</b>	<b>Finanz- und Lastenausgleich</b>		<b>472'293.00</b>		<b>474'700.00</b>		<b>377'331.00</b>
<b>4621</b>	<b>Finanz- u.Lastenausgl. v.Kantonen u.Konkordaten</b>		<b>101'028.00</b>		<b>95'000.00</b>		<b>94'639.00</b>
4621.61	Geografisch-topografischer Zuschuss		72'569.00		70'000.00		69'329.00
4621.62	Soziodemografischer Zuschuss		28'459.00		25'000.00		25'310.00
<b>4622</b>	<b>Finanz-u.Lastenausgl.v.Gde.u.Gde.verbänden</b>		<b>371'265.00</b>		<b>379'700.00</b>		<b>282'692.00</b>
4622.71	Zuschuss Finanzausgleich Disparitätenabbau		371'265.00		379'700.00		282'692.00
<b>463</b>	<b>Beiträge von Gemeinwesen und Dritten</b>		<b>254'816.39</b>		<b>52'000.00</b>		<b>221'303.56</b>
<b>4631</b>	<b>Beiträge von Kantonen u. Konkordaten</b>		<b>252'461.39</b>		<b>40'000.00</b>		<b>219'904.56</b>
4631.01	Beiträge von Kanton		36'207.00		40'000.00		68'117.00
4631.02	Beitrag von Kanton an KITA						70'832.84
4631.03	Beitrag von Kanton an Betreuungsgutscheine		216'254.39				80'954.72
<b>4637</b>	<b>Beiträge von privaten Haushalten</b>		<b>2'355.00</b>		<b>12'000.00</b>		<b>1'399.00</b>
4637.01	Eingegangene Spenden Winterhilfe		2'355.00		12'000.00		1'399.00
<b>469</b>	<b>Übriger Transferertrag</b>		<b>450.85</b>		<b>2'000.00</b>		<b>832.10</b>

## Erfolgsrechnung

		Rechnung 2021		Budget 2021		Rechnung 2020	
		Aufwand	Ertrag	Aufwand	Ertrag	Aufwand	Ertrag
<b>4699</b>	<b>Rückverteilungen</b>		<b>450.85</b>		<b>2'000.00</b>		<b>832.10</b>
4699.11	Rückverteilung CO2-Abgabe		450.85		2'000.00		832.10
<b>47</b>	<b>Durchlaufende Beiträge</b>		<b>4'334.00</b>		<b>2'300.00</b>		<b>4'013.00</b>
<b>470</b>	<b>Durchlaufende Beiträge</b>		<b>4'334.00</b>		<b>2'300.00</b>		<b>4'013.00</b>
<b>4704</b>	<b>Durchl.Beiträge v.öff.Unternehmungen</b>		<b>4'334.00</b>		<b>2'300.00</b>		<b>4'013.00</b>
4704.01	Durchlaufende Beiträge		4'334.00		2'300.00		4'013.00
<b>48</b>	<b>Ausserordentlicher Ertrag</b>		<b>1'024'220.22</b>		<b>689'300.00</b>		
<b>489</b>	<b>Entnahmen aus dem Eigenkapital</b>		<b>1'024'220.22</b>		<b>689'300.00</b>		
<b>4896</b>	<b>Entnahmen aus Neubewertungsreserven</b>		<b>1'024'220.22</b>		<b>689'300.00</b>		
4896.01	Auflösung Neubewertungsreserve		1'024'220.22		689'300.00		
<b>49</b>	<b>Interne Verrechnungen</b>		<b>98'111.55</b>		<b>91'000.00</b>		<b>87'558.00</b>
<b>491</b>	<b>Dienstleistungen</b>		<b>98'111.55</b>		<b>91'000.00</b>		<b>87'558.00</b>
<b>4910</b>	<b>Int.Verr.von Dienstleistungen</b>		<b>98'111.55</b>		<b>91'000.00</b>		<b>87'558.00</b>
4910.01	Interne Verrechnung von Dienstleistungen		98'111.55		91'000.00		87'558.00
<b>9</b>	<b>Abschlusskonten</b>	<b>544'207.40</b>	<b>117'259.68</b>	<b>364'100.00</b>	<b>102'794.70</b>	<b>103'741.65</b>	
<b>90</b>	<b>Abschluss Erfolgsrechnung</b>	<b>544'207.40</b>	<b>117'259.68</b>	<b>364'100.00</b>	<b>102'794.70</b>	<b>103'741.65</b>	
<b>900</b>	<b>Abschluss Erfolgsrechnung</b>	<b>544'207.40</b>	<b>117'259.68</b>	<b>364'100.00</b>	<b>102'794.70</b>	<b>103'741.65</b>	
<b>9000</b>	<b>Ertragsüberschuss</b>	<b>475'815.84</b>					
9000.01	Ertragsüberschuss	475'815.84					
<b>9010</b>	<b>Abschluss SF und Fonds im EK, Ertragsüberschuss</b>	<b>68'391.56</b>			<b>102'794.70</b>		
9010.01	Einlage in Rechnungsausgleich	6'594.70			27'037.90		
9010.21	Einlage in Rechnungsausgleich	61'796.86			33'737.85		
9010.31	Einlage in Rechnungsausgleich				42'018.95		
<b>9011</b>	<b>Abschluss SF und Fonds im EK, Aufwandüberschuss</b>		<b>117'259.68</b>	<b>364'100.00</b>		<b>103'741.65</b>	
9011.01	Entnahme aus Spezialfinanzierung			37'600.00			

**Erfolgsrechnung**

		<b>Rechnung 2021</b>		<b>Budget 2021</b>		<b>Rechnung 2020</b>	
		<b>Aufwand</b>	<b>Ertrag</b>	<b>Aufwand</b>	<b>Ertrag</b>	<b>Aufwand</b>	<b>Ertrag</b>
9011.11	Entnahme aus Rechnungsausgleich		56'053.01		155'500.00		103'741.65
9011.21	Entnahme aus Rechnungsausgleich				139'400.00		
9011.31	Entnahme aus Rechnungsausgleich		61'206.67		31'600.00		



## Investitionsrechnung

12.4 Investitionsrechnung nach Funktion		Rechnung 2021		Budget 2021		Rechnung 2020	
		Ausgaben	Einnahmen	Ausgaben	Einnahmen	Ausgaben	Einnahmen
<b>1</b>	<b>INVESTITIONSRECHNUNG</b>	<b>1'844'936.70</b>	<b>1'844'936.70</b>	<b>2'772'000.00</b>		<b>2'237'430.95</b>	<b>2'237'430.95</b>
<b>0</b>	<b>Allgemeine Verwaltung</b> Nettoausgaben			<b>15'000.00</b>	15'000.00		
<b>02</b>	<b>Allgemeine Dienste</b> Nettoausgaben			<b>15'000.00</b>	15'000.00		
<b>029</b>	<b>Verwaltungsliegenschaften</b> Nettoausgaben			<b>15'000.00</b>	15'000.00		
<b>290</b> 5040.01	<b>Verwaltungsliegenschaften</b> Gemeindehaus, Anschluss an WLS			<b>15'000.00</b> 15'000.00			
<b>1</b>	<b>Öffentliche Ordnung und Sicherheit, Verteidigung</b> Nettoausgaben	<b>60'817.10</b>	60'817.10	<b>203'000.00</b>	203'000.00	<b>159'445.65</b>	159'445.65
<b>11</b>	<b>Öffentliche Sicherheit</b> Nettoausgaben	<b>3'943.15</b>	3'943.15			<b>35'934.80</b>	35'934.80
<b>112</b>	<b>Verkehrssicherheit</b> Nettoausgaben	<b>3'943.15</b>	3'943.15			<b>35'934.80</b>	35'934.80
<b>1120</b> 5290.05	<b>Verkehrssicherheit</b> Umsetzung Tempo 30 restliches Dorf MB 2.1	<b>3'943.15</b> 3'943.15				<b>35'934.80</b> 35'934.80	
<b>014</b>	<b>Allgemeines Rechtswesen</b> Nettoausgaben	<b>35'650.00</b>	35'650.00	<b>83'000.00</b>	83'000.00	<b>16'000.00</b>	16'000.00
<b>0140</b>	<b>Allgemeines Rechtswesen</b> Nettoausgaben	<b>35'650.00</b>	35'650.00	<b>83'000.00</b>	83'000.00	<b>16'000.00</b>	16'000.00
<b>1400</b> 5010.01 5290.01 5290.02 5290.03	<b>Allgemeines Rechtswesen</b> Verkehrsrichtplan, diverse Massnahmen Erstvermarchung Winterswil, Bütschwil, Schüpberg Einführung Kataster aller Leitungen Erstvermarchung S'horn, Z'ried, Los 7	<b>35'650.00</b> 16'000.00 19'650.00		<b>83'000.00</b> 25'000.00 16'000.00 15'000.00 27'000.00		<b>16'000.00</b> 16'000.00	
<b>15</b>	<b>Feuerwehr</b>	<b>5'090.50</b>		<b>120'000.00</b>		<b>32'510.85</b>	

## Investitionsrechnung

		Rechnung 2021		Budget 2021		Rechnung 2020	
		Ausgaben	Einnahmen	Ausgaben	Einnahmen	Ausgaben	Einnahmen
	Nettoausgaben		5'090.50		120'000.00		32'510.85
<b>150</b>	<b>Feuerwehr</b>	<b>5'090.50</b>		<b>120'000.00</b>		<b>32'510.85</b>	
	Nettoausgaben		5'090.50		120'000.00		32'510.85
<b>1500</b>	<b>Feuerwehr zweiseitig</b>	<b>5'090.50</b>		<b>120'000.00</b>		<b>32'510.85</b>	
5060.04	Ersatz Atemschutzgeräte und Helme					32'510.85	
5060.05	Ersatz Toyota Hilux II			80'000.00			
5060.06	Ersatz Schlauchleger			40'000.00			
5060.07	Ersatzbeschaffung Wassertransportfahrzeug	5'090.50					
<b>16</b>	<b>Verteidigung</b>	<b>16'133.45</b>				<b>75'000.00</b>	
	Nettoausgaben		16'133.45				75'000.00
<b>161</b>	<b>Militärische Verteidigung</b>	<b>16'133.45</b>				<b>75'000.00</b>	
	Nettoausgaben		16'133.45				75'000.00
<b>1610</b>	<b>Militärische Verteidigung</b>	<b>16'133.45</b>				<b>75'000.00</b>	
5040.03	Schiessanlage Schüpfen, Sanierung Zeigeranlage					75'000.00	
5060.01	Militärunterkunft, Ersatz Ablufthaube	16'133.45					
<b>2</b>	<b>Bildung</b>	<b>635'306.00</b>		<b>782'000.00</b>		<b>458'530.45</b>	
	Nettoausgaben		635'306.00		782'000.00		458'530.45
<b>21</b>	<b>Obligatorische Schule</b>	<b>635'306.00</b>		<b>782'000.00</b>		<b>458'530.45</b>	
	Nettoausgaben		635'306.00		782'000.00		458'530.45
<b>212</b>	<b>Primarstufe</b>			<b>23'000.00</b>		<b>16'205.00</b>	
	Nettoausgaben				23'000.00		16'205.00
<b>2120</b>	<b>Primarstufe</b>			<b>23'000.00</b>		<b>16'205.00</b>	
5060.03	Primarschule, Pultanschaffung 3. Tranche			23'000.00		16'205.00	
<b>213</b>	<b>Oberstufe</b>	<b>25'873.05</b>		<b>65'000.00</b>		<b>39'083.85</b>	
	Nettoausgaben		25'873.05		65'000.00		39'083.85
<b>2130</b>	<b>Sekundarstufe I</b>	<b>25'873.05</b>		<b>65'000.00</b>		<b>39'083.85</b>	
5060.02	ICT, Aufbau Cloud-Lösung Schule Schüpfen	25'873.05		65'000.00		39'083.85	
<b>217</b>	<b>Schulliegenschaften</b>	<b>609'432.95</b>		<b>694'000.00</b>		<b>403'241.60</b>	

## Investitionsrechnung

		Rechnung 2021		Budget 2021		Rechnung 2020	
		Ausgaben	Einnahmen	Ausgaben	Einnahmen	Ausgaben	Einnahmen
Nettoausgaben			609'432.95		694'000.00		403'241.60
<b>2170</b>	<b>Schulliegenschaften</b>	<b>609'432.95</b>		<b>694'000.00</b>		<b>403'241.60</b>	
5040.13	USZ, Schulraumerweiterung, Optimierung					20'000.00	
5040.17	WLS, Anschluss OSZ	49'888.40				56'394.75	
5040.19	KIGA I+II, Pavillon, Sofortmassnahmen					27'544.50	
5040.20	OSZ, Schulzimmersanierung	481'902.95		524'000.00		251'926.15	
5040.21	Schulhaus Ziegelried, Umbauarbeiten					32'808.20	
5040.23	USZ, Schrank Heizzentrale			22'000.00			
5040.24	USZ, Anpassung Schulräume Schulstr. 15	9'246.30		50'000.00			
5040.25	Sporthalle, Ersatz Beleuchtung	45'878.50		68'000.00			
5040.26	USZ, Rückbau Heizung			30'000.00			
5040.27	OSZ Sägestrasse 4, San. Sanitäranlagen	3'400.00					
5040.32	Planung Schulraumerweiterung	2'616.80					
5040.33	Ersatz Fussgängerbrücke Schulstrasse	16'500.00					
5060.03	USZ, Anschaffung Kombigeräte					14'568.00	
<b>3</b>	<b>Kultur, Sport und Freizeit, Kirche</b>		<b>5'504.10</b>				<b>5'402.00</b>
	Nettoeinnahmen	5'504.10				5'402.00	
<b>34</b>	<b>Sport und Freizeit</b>		<b>5'504.10</b>				<b>5'402.00</b>
	Nettoeinnahmen	5'504.10				5'402.00	
<b>342</b>	<b>Freizeit</b>		<b>5'504.10</b>				<b>5'402.00</b>
	Nettoeinnahmen	5'504.10				5'402.00	
<b>3420</b>	<b>Freizeit</b>		<b>5'504.10</b>				<b>5'402.00</b>
6450.02	Rückzahlung Darlehen FC Schüpfen		5'504.10				5'402.00
<b>6</b>	<b>Verkehr und Nachrichtenübermittlung</b>	<b>390'223.10</b>		<b>460'000.00</b>		<b>346'602.00</b>	<b>84'784.00</b>
	Nettoausgaben		390'223.10		460'000.00		261'818.00
<b>61</b>	<b>Strassenverkehr</b>	<b>390'223.10</b>		<b>460'000.00</b>		<b>235'602.00</b>	
	Nettoausgaben		390'223.10		460'000.00		235'602.00
<b>615</b>	<b>Gemeindestrassen</b>	<b>390'223.10</b>		<b>460'000.00</b>		<b>235'602.00</b>	
	Nettoausgaben		390'223.10		460'000.00		235'602.00
<b>6150</b>	<b>Gemeindestrassen</b>	<b>390'223.10</b>		<b>460'000.00</b>		<b>235'602.00</b>	
5010.02	Bergackerweg; Erneuerung nach GEP M24					607.25	

## Investitionsrechnung

		Rechnung 2021		Budget 2021		Rechnung 2020	
		Ausgaben	Einnahmen	Ausgaben	Einnahmen	Ausgaben	Einnahmen
5010.06	Verkehrsmassnahmen Ziegeleistrasse	2'056.95					
5010.11	Schöneggweg, Sanierung Strasse nach GEP M22					83'656.70	
5010.12	Bodenstrasse, Strassenerneuerung nach GEP M13	69'171.70		30'000.00		47'739.10	
5010.13	Chaltberg, Erneuerung nach Erschliessung Wasser/Abwasser	208'721.35		170'000.00			
5010.14	Hard, Sanierung Rinne			70'000.00			
5010.15	Kreuzweg, Neubau Beleuchtung	22'637.90					
5010.16	Leiernstrasse, Ersatz Lifte	87'635.20		140'000.00		61'658.25	
5010.17	Schwanden, Teerung Naturstrasse			50'000.00		41'940.70	
<b>62</b>	<b>Öffentlicher Verkehr</b>					<b>111'000.00</b>	<b>84'784.00</b>
	Nettoausgaben						26'216.00
<b>621</b>	<b>Bahninfrastruktur</b>					<b>111'000.00</b>	<b>84'784.00</b>
	Nettoausgaben						26'216.00
<b>6210</b>	<b>Bahninfrastruktur</b>					<b>111'000.00</b>	<b>84'784.00</b>
5090.03	Erweiterung Bike & Railanlage Bahnhof Nord					111'000.00	
6310.01	Kantonsbeiträge						84'784.00
<b>7</b>	<b>Umweltschutz und Raumordnung</b>	<b>753'086.40</b>		<b>1'312'000.00</b>		<b>1'182'666.85</b>	
	Nettoausgaben		753'086.40		1'312'000.00		1'182'666.85
<b>71</b>	<b>Wasserversorgung</b>	<b>188'645.95</b>		<b>483'000.00</b>		<b>268'457.00</b>	
	Nettoausgaben		188'645.95		483'000.00		268'457.00
<b>710</b>	<b>Wasserversorgung</b>	<b>188'645.95</b>		<b>483'000.00</b>		<b>268'457.00</b>	
	Nettoausgaben		188'645.95		483'000.00		268'457.00
<b>7101</b>	<b>Wasserversorgung (Gemeindebetrieb)</b>	<b>188'645.95</b>		<b>483'000.00</b>		<b>268'457.00</b>	
5031.04	Oberdorfstrasse; Ersatz Wasserleitung					4'425.55	
5031.05	Chaltberg; Erschliessung Wasser					-2'000.65	
5031.08	Schöneggweg, Ersatz Wasserleitung					43'580.85	
5031.11	Bütschwilfeld, Erschliessung	12'810.50				74'193.65	
5031.12	GWP, Sanierung Erdbächliquellen			125'000.00			
5031.13	Bodenstrasse - Leiernstrasse, Wasserleitung GEP M13	83'010.80				148'257.60	
5031.14	Mühlequelle, Kauf Schutzzone			30'000.00			
5031.15	Bundkofen, Ersatz+Neubau Wasser-ltg GWP			190'000.00			
5031.16	Schulstrasse, Ersatz Leitung GWP			45'000.00			
5031.17	WAGRA Anteil Ltg. Ziegelried-Schwanden	88'492.00					

## Investitionsrechnung

		Rechnung 2021		Budget 2021		Rechnung 2020	
		Ausgaben	Einnahmen	Ausgaben	Einnahmen	Ausgaben	Einnahmen
5060.01	Pumpwerk und Reservoir, Ersatz Steuerung			93'000.00			
5290.01	GWP, Überarbeitung	4'332.65					
<b>72</b>	<b>Abwasserentsorgung</b>	<b>550'154.60</b>		<b>769'000.00</b>		<b>870'542.15</b>	
	Nettoausgaben		550'154.60		769'000.00		870'542.15
<b>720</b>	<b>Abwasserentsorgung</b>	<b>550'154.60</b>		<b>769'000.00</b>		<b>870'542.15</b>	
	Nettoausgaben		550'154.60		769'000.00		870'542.15
<b>7201</b>	<b>Abwasserentsorgung (Gemeindebetrieb)</b>	<b>550'154.60</b>		<b>769'000.00</b>		<b>870'542.15</b>	
5032.07	Schöneggweg; Einführung Trennsystem					47'290.80	
5032.09	Bergackerweg; Regenwasserleitung GEP 24					6'164.30	
5032.11	Chaltberg, Erschliessung GEP M38	395'150.00				602'639.85	
5032.14	Bodenstrasse - Leiernstrasse, Trennsystem GEP M13	155'004.60		243'000.00		214'447.20	
5032.17	Mühlequelle, Sanierung Regenwasser-Itg in Schutzzone S1			10'000.00			
5032.18	Hagen-Bundkofen, Austrennung Regenwasser M16			330'000.00			
5032.19	Schüpberg, Leitungsersatz GEP			96'000.00			
5032.20	Ziegelried/Bundkofen, Massnahmen GEP			40'000.00			
5292.01	GEP, Überarbeitung / Nachführung			50'000.00			
<b>74</b>	<b>Verbauungen</b>			<b>40'000.00</b>			
	Nettoausgaben				40'000.00		
<b>741</b>	<b>Gewässerverbauungen</b>			<b>40'000.00</b>			
	Nettoausgaben				40'000.00		
<b>7410</b>	<b>Gewässerverbauungen</b>			<b>40'000.00</b>			
5290.01	Wasserbauplan Bundkofen			40'000.00			
<b>79</b>	<b>Raumordnung</b>	<b>14'285.85</b>		<b>20'000.00</b>		<b>43'667.70</b>	
	Nettoausgaben		14'285.85		20'000.00		43'667.70
<b>790</b>	<b>Raumordnung</b>	<b>14'285.85</b>		<b>20'000.00</b>		<b>43'667.70</b>	
	Nettoausgaben		14'285.85		20'000.00		43'667.70
<b>7900</b>	<b>Raumordnung allgemein</b>	<b>14'285.85</b>		<b>20'000.00</b>		<b>43'667.70</b>	
5290.02	Ortsplanungsrevision (+LRP, ök. Vernetzung)	14'285.85		20'000.00		43'667.70	
<b>9</b>	<b>Finanzen und Steuern</b>	<b>5'504.10</b>	<b>1'839'432.60</b>			<b>90'186.00</b>	<b>2'147'244.95</b>
	Nettoeinnahmen	1'833'928.50				2'057'058.95	

## Investitionsrechnung

		Rechnung 2021		Budget 2021		Rechnung 2020	
		Ausgaben	Einnahmen	Ausgaben	Einnahmen	Ausgaben	Einnahmen
<b>99</b>	<b>Nicht aufgeteilte Posten</b>	<b>5'504.10</b>	<b>1'839'432.60</b>			<b>90'186.00</b>	<b>2'147'244.95</b>
	Nettoeinnahmen	1'833'928.50				2'057'058.95	
<b>999</b>	<b>Abschluss</b>	<b>5'504.10</b>	<b>1'839'432.60</b>			<b>90'186.00</b>	<b>2'147'244.95</b>
	Nettoeinnahmen	1'833'928.50				2'057'058.95	
<b>9990</b>	<b>Abschluss</b>	<b>5'504.10</b>	<b>1'839'432.60</b>			<b>90'186.00</b>	<b>2'147'244.95</b>
5900.01	Passivierte Einnahmen	5'504.10				90'186.00	
6900.01	Aktivierte Ausgaben		1'839'432.60				2'147'244.95

## Investitionsrechnung

12.5 Investitionsrechnung nach Sachgruppen		Rechnung 2021		Budget 2021		Rechnung 2020	
		Ausgaben	Einnahmen	Ausgaben	Einnahmen	Ausgaben	Einnahmen
	<b>Investitionsrechnung</b>	<b>1'844'936.70</b>	<b>1'844'936.70</b>	<b>2'772'000.00</b>		<b>2'237'430.95</b>	<b>2'237'430.95</b>
<b>5</b>	<b>Investitionsausgaben</b>	<b>1'844'936.70</b>		<b>2'772'000.00</b>		<b>2'237'430.95</b>	
<b>50</b>	<b>Sachanlagen</b>	<b>1'781'220.95</b>		<b>2'604'000.00</b>		<b>2'051'642.45</b>	
5010	Strassen/Verkehrswege	390'223.10		485'000.00		235'602.00	
5031	Tiefbauten Wasserversorgung	184'313.30		390'000.00		268'457.00	
5032	Tiefbauten Abwasserentsorgung	550'154.60		719'000.00		870'542.15	
5040	Hochbauten	609'432.95		687'000.00		463'673.60	
5060	Mobilien	47'097.00		323'000.00		102'367.70	
5090	Übrige Sachanlagen					111'000.00	
<b>52</b>	<b>Immaterielle Anlagen</b>	<b>58'211.65</b>		<b>168'000.00</b>		<b>95'602.50</b>	
5290	Übrige immaterielle Anlagen	58'211.65		118'000.00		95'602.50	
5292	Abwasserentsorgung			50'000.00			
<b>59</b>	<b>Übertrag an Bilanz</b>	<b>5'504.10</b>				<b>90'186.00</b>	
5900	Passivierte Einnahmen	5'504.10				90'186.00	
<b>6</b>	<b>Investitionseinnahmen</b>		<b>1'844'936.70</b>				<b>2'237'430.95</b>
<b>63</b>	<b>Investitionsbeiträge f.eigene Rechnung</b>						<b>84'784.00</b>
6310	Investitionsbeiträge von Kantonen u.Konkordaten						84'784.00
<b>64</b>	<b>Rückzahlung von Darlehen</b>		<b>5'504.10</b>				<b>5'402.00</b>
6450	Rückz.v.Darlehen an priv.Unternehmungen		5'504.10				5'402.00
<b>69</b>	<b>Übertrag an Bilanz</b>		<b>1'839'432.60</b>				<b>2'147'244.95</b>
6900	Aktivierte Ausgaben		1'839'432.60				2'147'244.95
	<b>Nettoinvestitionen</b>	<b>1'833'928.50</b>				<b>2'057'058.95</b>	